

**PENGARUH LIKUIDITAS (CR), SOLVABILITAS (DER), AKTIVITAS
(TATO), DAN UKURAN PERUSAHAAN (*FIRM SIZE*) TERHADAP
KINERJA KEUANGAN PADA PERUSAHAAN *FOOD AND BEVERAGE*
YANG TERDAFTAR DI BURSA EFEK INDONESIA PERIODE 2020-2024**

TUGAS AKHIR

AULIA DWI ANGGREANI

223402516367



**PROGRAM STUDI MANAJEMEN
FAKULTAS EKONOMI DAN BISNIS
UNIVERSITAS NASIONAL**

2026

**PENGARUH LIKUIDITAS (CR), SOLVABILITAS (DER), AKTIVITAS
(TATO), DAN UKURAN PERUSAHAAN (*FIRM SIZE*) TERHADAP
KINERJA KEUANGAN PADA PERUSAHAAN *FOOD AND BEVERAGE*
YANG TERDAFTAR DI BURSA EFEK INDONESIA PERIODE 2020-2024**

Diajukan sebagai salah satu syarat untuk
memperoleh gelar Sarjana Manajemen di Fakultas Ekonomi
dan Bisnis, Universitas Nasional.

TUGAS AKHIR

AULIA DWI ANGGREANI

223402516367



**PROGRAM STUDI MANAJEMEN
FAKULTAS EKONOMI DAN BISNIS
UNIVERSITAS NASIONAL**

2026

LEMBAR PERNYATAAN

Penulis menyatakan dengan sebenar-benarnya bahwa segala pernyataan tugas akhir yang berjudul:

PENGARUH LIKUIDITAS (CR), SOLVABILITAS (DER), AKTIVITAS (TATO), DAN UKURAN PERUSAHAAN (FIRM SIZE) TERHADAP KINERJA KEUANGAN PADA PERUSAHAAN *FOOD AND BEVERAGE* YANG TERDAFTAR DI BURSA EFEK INDONESIA PERIODE 2020-2024

Merupakan gagasan atau hasil penelitian penulis, kecuali kutipan-kutipan yang disebutkan sumbernya. Tugas akhir ini belum pernah diajukan untuk memperoleh gelar pada program sejenis di perguruan tinggi lain. Jika didalamnya terdapat kesalahan atau kekeliruan, maka sepenuhnya menjadi tanggung jawab penulis.

Jakarta, 9 Februari 2026



Aulia Dwi Angereani
NPM: 22340251636

UNIVERSITAS NASIONAL

LEMBAR PENGESAHAN

Judul Tugas Akhir : **PENGARUH LIKUIDITAS (CR), SOLVABILITAS (DER), AKTIVITAS (TATO), DAN UKURAN PERUSAHAAN (FIRM SIZE) TERHADAP KINERJA KEUANGAN PADA PERUSAHAAN FOOD AND BEVERAGE YANG TERDAFTAR DI BURSA EFEK INDONESIA PERIODE 2020-2024**

Nama Mahasiswa : **Aulia Dwi Anggreani**
Nomor Pokok Mahasiswa : **223402516367**
Program Studi : **Manajemen**

Diterima dan Disahkan oleh Panitia Ujian Tugas Akhir
Fakultas Ekonomi dan Bisnis Universitas Nasional
Menyetujui
Pembimbing Tugas Akhir



(Prof. Dr. Suryono Efendi, S.E., M.B.A., M.M.)

Ketua Penguji,



(Prof. Dr. Edi Sugiono, S.T., S.E., M.M.)

Anggota Penguji



(Santi Retno Sari, S.E., M.Si)

Mengetahui
Dekan



(Prof. Dr. Edi Sugiono, S.T., S.E., M.M.)

Jakarta, 09 Februari 2026

Tanggal Lulus : 04 Maret 2026

LEMBAR PERSETUJUAN


Judul Tugas Akhir : PENGARUH LIKUIDITAS (CR), SOLVABILITAS (DER),
AKTIVITAS (TATO), DAN UKURAN PERUSAHAAN
(*FIRM SIZE*) TERHADAP KINERJA KEUANGAN PADA
PERUSAHAAN *FOOD AND BEVERAGE* YANG
TERDAFTAR DI BURSA EFEK INDONESIA PERIODE
2020-2024

Nama Mahasiswa : Aulia Dwi Anggreani

Nomor Pokok : 223402516367

Program Studi : Manajemen

Menyetujui
Pembimbing Tugas Akhir




Prof. Dr. Suryono Efendi, S.E., M.B.A., M.M.

Mengetahui

Ketua Program Studi Manajemen




Dr. Resti Hardini, S.E., M.Si.

Jakarta, 13 Maret 2026

UNIVERSITAS NASIONAL

ABSTRAK

PENGARUH LIKUIDITAS (CR), SOLVABILITAS (DER), AKTIVITAS (TATO), DAN UKURAN PERUSAHAAN (*FIRM SIZE*) TERHADAP KINERJA KEUANGAN PADA PERUSAHAAN *FOOD AND BEVERAGE* YANG TERDAFTAR DI BURSA EFEK INDONESIA PERIODE 2020-2024

Oleh:

Aulia Dwi Anggreani

NPM : 223402516367

Tugas akhir ini dibimbing oleh Prof. Dr. Suryono Efendi, S.E., M.B.A., M.M.

Penelitian ini bertujuan untuk menganalisis pengaruh Likuiditas (CR), Solvabilitas (DER), Aktivitas (TATO), dan Ukuran Perusahaan (*Firm Size*) terhadap Kinerja Keuangan (ROA) pada perusahaan *Food and Beverage* yang terdaftar di Bursa Efek Indonesia (BEI) selama periode 2020-2024. Penelitian ini menggunakan data sekunder yang diperoleh dari laporan keuangan perusahaan yang dipublikasikan melalui laman Bursa Efek Indonesia. Teknik analisis data yang digunakan dalam penelitian ini adalah regresi data panel dengan bantuan program STATA versi 17.0. Hasil analisis regresi data panel menunjukkan bahwa variabel Solvabilitas, Aktivitas, dan Ukuran Perusahaan berpengaruh signifikan terhadap Kinerja Keuangan, sedangkan variabel Likuiditas tidak berpengaruh signifikan terhadap Kinerja Keuangan. Hasil penelitian ini diharapkan dapat memberikan informasi dan pertimbangan bagi pihak manajemen serta investor dalam mengevaluasi faktor-faktor yang memengaruhi kinerja keuangan perusahaan *Food and Beverage*.

Kata Kunci: Kinerja Keuangan, Likuiditas, Solvabilitas, Aktivitas, Ukuran Perusahaan, Food and Beverage

ABSTRACT

THE EFFECT OF LIKUIDITY (CR), SOLVENCY (DER), ACTIVITY (TAT0), AND COMPANY SIZE (FIRM SIZE) ON FINANCIAL PERFORMACE IN FOOD AND BEVERAGE COMPANIES LISTED ON THE INDONESIAN STOCK EXCHANGE FOR THE PERIOD 2020-2024

By:

Aulia Dwi Anggreani

NPM: 223402516367

This final project was supervised by Prof. Dr. Suryono Efendi, S.E., M.B.A., M.M.

This study aims to analyze the effect of Liquidity (CR), Solvency (DER), Activity (TATO), and Firm Size on Financial Performance (ROA) in Food and Beverage companies listed on the Indonesia Stock Exchange (IDX) during the period 2020-2024. This study uses secondary data obtained from company financial reports published on the Indonesia Stock Exchange website. The data analysis technique used in this study is panel data regression with the help of the STATA version 17.0 program. The results of the panel data regression analysis show that the variables of Solvency, Activity, and Firm Size have a significant effect on Financial Performance, while the variable of Liquidity does not have a significant effect on Financial Performance. The results of this study are expected to provide information and considerations for management and investors in evaluating the factors that affect the financial performance of Food and Beverage companies.

Keywords: Financial Performance, Liquidity, Solvency, Activity, Company Size, Food and Beverage

KATA PENGANTAR

Assamualaikum Wr. Wb.

Puji syukur kami panjatkan ke hadirat Allah SWT atas segala nikmat, anugerah, dan karunia-Nya yang melimpah tanpa batas kepada penulis untuk dapat menyelesaikan skripsi yang berjudul “PENGARUH LIKUIDITAS (CR), SOLVABILITAS (DER), AKTIVITAS (TATO), DAN UKURAN PERUSAHAAN (FIRM SIZE) TERHADAP KINERJA KEUANGAN PADA PERUSAHAAN FOOD AND BEVERAGE YANG TERDAFTAR DI BURSA EFEK INDONESIA PERIODE 2020-2024”.

Adapun maksud dan tujuan penulisan tugas akhir ini adalah sebagai syarat untuk memperoleh gelar Sarjana Strata Satu (S1), pada Fakultas Ekonomi dan Bisnis, Jurusan Manajemen, Universitas Nasional Jakarta. Penulis menyadari bahwa penyusunan tugas akhir ini masih memiliki keterbatasan, baik dari segi pengetahuan maupun kemampuan yang dimiliki. Oleh karena itu, tugas akhir ini masih memerlukan penyempurnaan. Penulis berharap penelitian ini dapat memberikan manfaat, baik bagi penulis sendiri maupun bagi pihak lain. Selama proses penelitian hingga penyusunan laporan, penulis memperoleh banyak bantuan, dukungan, serta pembelajaran berharga dari berbagai pihak. Dengan ini, penulis ingin mengucapkan terima kasih kepada semua orang yang membantu dalam tugas akhir ini secara langsung atau tidak langsung, termasuk:

1. Bapak Dr. Drs. El Amry Bermawi Putera, M.A. selaku Rektor Universitas Nasional.
2. Bapak Prof. Dr. Edi Sugiono, S.T., S.E., M.M. selaku Dekan Fakultas Ekonomi dan Bisnis Universitas Nasional.
3. Ibu Dr. Rahayu Lestari, S.E., M.M. selaku Wakil Dekan Fakultas Ekonomi dan Bisnis Universitas Nasional.
4. Ibu Dr. Resti Hardini, S.E., M.Si. selaku Ketua Program Studi Manajemen Fakultas Ekonomi dan Bisnis Universitas Nasional.
5. Ibu Dr. Subur Karyatun, S.E., M.M. selaku Sekretaris Program Studi Manajemen Fakultas Ekonomi dan Bisnis Universitas Nasional.
6. Bapak Prof. Dr. Suryono Efendi, S.E., M.B.A., M.M. selaku dosen pembimbing tugas akhir yang saya hormati, yang sudah bersedia

memberikan bimbingan dan arahan dalam penyusunan tugas akhir dan membimbing dalam penyusunan tugas akhir. Terimakasih banyak atas dukungannya, semangat dan ilmu yang diberikan sehingga penulis bisa menyelesaikan tugas akhir.

7. Seluruh Fakultas Ekonomi dan Bisnis khususnya Dosen Program Studi Manajemen yang sudah mengajarkan, memberikan ilmu pengetahuan, dan hikmah bagi anak didiknya sehingga bisa tumbuh dan berkembang dalam proses belajar serta mengajar.
8. Seluruh Staf Administrasi dan Staf Sekretariat Fakultas Ekonomi dan Bisnis yang turut serta membantu dalam kelancaran penyusunan tugas akhir.
9. Kepada Bapak R. Ari Sutoro (Ayah) dan Ibu Yetti Nasrilita (Bunda) selaku orang tua yang selalu memberikan motivasi terbesar dalam hidup, semangat, kasih sayang, perhatian, sabar, pengertian dan memberikan dukungan baik moral maupun materi, serta doa yang tiada henti-hentinya kepada penulis sehingga penulis dapat menyelesaikan skripsi ini dengan baik.
10. Kepada Citra Fajar Tiaraandhita (Kakak) dan Malik Al Asytar (Adik) yang selalu memberikan dukungan dan motivasi kepada penulis sehingga dapat menyelesaikan skripsi ini dengan baik.
11. Untuk Muhammad Ramdhani Nugraha S.M yang turut membantu tugas akhir, yang selalu mensupport saya dalam mengerjakan tugas akhir ini, yang selalu memberikan motivasi kepada saya dan yang selalu mengatakan “Ingatlah ingat skripsimu dosen pembimbing selalu menunggu mu” dan “lu pasti bisa ngerjain skripsi ini”. Terima kasih sudah selalu menemani dan selalu mendengarkan keluh kesah saya dalam mengerjakan tugas akhir.
12. Untuk Willy Putra Bahari, Eduardo Marko Gerry Baldy, Gita Oktavia, Rafi Eka Maulana, Muhammad Ridho Ramadhan, Karina Sari Sugandhi, Aisyah Marviona Putri, Intan Adillah Sukma, Kania Safahira, Milanisti Syahban, Helvetica Cita Nabila, Adinda, Divatasya Aulia, Asyiffa Paramitha, Maelda Tri Handayani, serta rekan-rekan penulis lainnya yang tidak bisa disebutkan. Terima kasih atas waktu, momen, suka, duka yang telah dilalui bersama selama perkuliahan berlangsung. Dan sekaligus dukungan untuk penulis supaya bisa menyelesaikan skripsi ini jujur penulis awalnya tidak

percaya diri untuk menyelesaikan skripsi ini namun karena di beri semangat oleh lingkungan sekitar penulis akhirnya bisa menyelesaikannya. Semoga tali silaturahmi ini tidak mudah putus.

13. Semua pihak lain yang turut membantu dan mendukung selama proses penyusunan tugas akhir ini.

Penulis berharap semoga tugas akhir ini dapat memberikan manfaat dan kontribusi bagi pengembangan ilmu pengetahuan serta menjadi bahan referensi bagi pihak-pihak yang membutuhkan. Penulis menyadari bahwa tugas akhir ini masih memiliki keterbatasan. Oleh karena itu, penulis menerima kritik dan saran yang bersifat membangun guna memperluas wawasan penulis sebagai proses pembelajaran diri. Semoga tugas akhir ini tepat sasaran dan dapat bermanfaat bagi banyak pihak.



DAFTAR ISI

LEMBAR PERNYATAAN.....	i
LEMBAR PERSETUJUAN.....	ii
LEMBAR PENGESAHAN.....	iii
ABSTRAK.....	iii
<i>ABSTRACT</i>	vi
DAFTAR RIWAYAT HIDUP	vii
KATA PENGANTAR	viii
DAFTAR ISI	xi
DAFTAR TABEL	xv
DAFTAR GAMBAR	xvi
DAFTAR LAMPIRAN.....	xvii
BAB I PENDAHULUAN	1
A. Latar Belakang Masalah	1
B. Rumusan Masalah	7
C. Tujuan Penelitian	7
D. Manfaat Penelitian.....	8
BAB II TINJAUAN PUSTAKA	10
A. Manajemen Keuangan	10
1. Pengertian Manajemen Keuangan	10
2. Fungsi Manajemen Keuangan	11
3. Tujuan Manajemen Keuangan	11
B. Berbagai Teori Dalam Manajemen Keuangan.....	12
1. Teori Keagenan (<i>Agency Theory</i>)	12
2. Teori Sinyal (<i>Signaling Theory</i>).....	13
C. Likuiditas (CR).....	13
1. Pengertian Likuiditas.....	13
2. Faktor-faktor dan Kegunaan Likuiditas	14
3. Kegunaan Likuiditas dan Kinerja Keuangan	15
D. Solvabilitas (DER).....	15
1. Pengertian Solvabilitas.....	15
2. Faktor-Faktor dan Kegunaan Solvabilitas	16
3. Kegunaan Solvabilitas dan Kinerja Keuangan	17

E. Aktivitas (Tato).....	18
3. Kegunaan Aktivitas dan Kinerja Keuangan	19
F. Ukuran Perusahaan	20
2. Faktor-faktor dan Kegunaan Ukuran Perusahaan	20
3. Kegunaan Ukuran Perusahaan dan Kinerja Keuangan.....	21
G. Kinerja Keuangan (ROA).....	21
1. Pengertian Kinerja Keuangan.....	21
2. Faktor-faktor dan Kegunaan Kinerja Keuangan	22
3. Kegunaan Kinerja Keuangan.....	22
H. Keterkaitan Antar Variabel Penelitian	23
1. Pengaruh Likuiditas Terhadap Kinerja Keuangan	23
2. Pengaruh Solvabilitas Terhadap Kinerja Keuangan	23
3. Pengaruh Aktivitas Terhadap Kinerja Keuangan	24
4. Pengaruh Ukuran Perusahaan Terhadap Kinerja Keuangan	25
I. Hasil Penelitian Yang Sesuai Sebagai Rujukan Penelitian	26
J. Kerangka Analisis	30
K. Hipotesis	31
BAB III METODE PENELITIAN	32
A. Objek Penelitian.....	32
B. Data Penelitian	33
1. Sumber Data dan Jenis Data.....	33
a. Sumber Data	33
b. Jenis Data	34
2. Populasi dan Sampel.....	35
a. Populasi	35
b. Sampel.....	35
3. Metode dan Alat Pengumpulan Data.....	44
a. Metode Pengumpulan Data.....	44
b. Alat Pengumpulan Data	45
C. Definisi Operasional Variabel	46
D. Metode Analisis dan Penggunaan Hipotesis	48
1. Metode Analisis Deskriptif.....	48
2. Metode Analisis Inferensial.....	48
E. Pengujian dan Pemilihan Model Data Panel.....	49

1. Common Effect Model (CEM)	50
2. Fixed Effect Model (FEM)	51
3. Random Effect Model (REM)	51
1) Uji Chow (Chow Test)	52
2) Uji Hausman (<i>Hausman Test</i>)	53
3) Uji Langrange Multiplier (LM Test)	53
F. Uji Asumsi Klasik	54
1. Uji Normalitas	54
2. Uji Multikolinearitas	55
3. Uji Heteroskedastisitas	55
4. Uji Autokorelasi	56
5. Uji Model Regresi Data Panel	56
G. Uji Kelayakan Model	57
1. Uji F	58
2. Uji Koefisien Determinasi R^2	58
3. Uji Hipotesis Penelitian (Uji T)	59
BAB IV	61
HASIL PENELITIAN DAN PEMBAHASAN	61
A. Hasil Penelitian	61
1. Data Penelitian	61
a. Perkembangan Kinerja Keuangan Perusahaan Food and Beverage	61
b. Perkembangan Likuiditas Perusahaan Food and Beverage	63
c. Perkembangan Solvabilitas Perusahaan Food and Beverage	66
d. Perkembangan Aktivitas Perusahaan Food and Beverage	68
2. Analisis Deskriptif	73
3. Pengujian dan Pemilihan Model Data Panel	75
a. Uji Chow	75
b. Uji <i>Lagrange Multiplier</i>	75
c. Uji <i>Hausman</i>	76
4. Uji Asumsi Klasik	77
a. Uji Normalitas	77
b. Uji Multikolinearitas	77
c. Uji Heterokedastisitas	78
d. Uji Autokorelasi	79

e. Analisis Regresi Data Panel.....	80
5. Uji Kelayakan Model.....	82
b. Uji F.....	82
c. Koefisien Determinasi R^2	82
d. Uji Hipotesis Penelitian (Uji t).....	83
B. Pembahasan.....	84
1. Pengaruh Likuiditas (ROA) Terhadap Kinerja Keuangan.....	85
2. Pengaruh Solvabilitas (DER) Terhadap Kinerja Keuangan.....	85
3. Pengaruh Aktivitas (TATO) Terhadap Kinerja Keuangan.....	85
4. Pengaruh Ukuran Perusahaan (<i>Firm Size</i>) Terhadap Kinerja Keuangan.....	86
BAB V.....	89
A. Kesimpulan.....	89
B. Saran.....	90
1. Bagi Perusahaan.....	90
2. Bagi Peneliti Selanjutnya.....	91
DAFTAR PUSTAKA.....	92
LAMPIRAN.....	96
Lampiran 1: Populasi Perusahaan Manufaktur Makanan dan Minuman yang Terdaftar di Bursa Efek Indonesia (BEI).....	96
Lampiran 2: Data Keuangan Perusahaan Makanan dan Minuman yang Terdaftar di Bursa Efek Indonesia (BEI) Periode 2020-2024.....	100
Lampiran 3:.....	103
A. Hasil Analisis Deskriptif.....	103
B. Hasil Uji Chow.....	103
C. Hasil Uji Lagrange Multiplier.....	103
D. Hasil Uji Hausman.....	104
E. Hasil Uji Normalitas.....	104
F. Hasil Uji Multikolinearitas.....	104
G. Hasil Uji Heterokedastisitas.....	104
H. Hasil Uji Autokorelasi.....	105
I. Hasil Analisis Regresi Data Panel.....	105
Lampiran 4 Lembar Bimbingan Proposal.....	106
Lampiran 5 Lembar Hasil iThenticate.....	107

DAFTAR TABEL

Tabel 1 1 Pertumbuhan Kinerja Keuangan Perusahaan Food and Beverage yang Terdaftar di Bursa Efek Indonesia Periode 2020-2024.....	4
Lanjutan Tabel 1 1 Pertumbuhan Kinerja Keuangan Perusahaan Food and Beverage yang Terdaftar di Bursa Efek Indonesia Periode 2020-2024.....	4
Tabel 2 1 Hasil Penelitian Yang Sesuai Sebagai Rujukan Penelitian.....	26
Lanjut Tabel 2 1 Hasil Penelitian Yang Sesuai Sebagai Rujukan Penelitian.....	27
Tabel 3 1 Perusahaan Food and Beverage periode 2020-2024 Diseleksi Menggunakan Purposive Sampling.....	37
Tabel 3 2 Daftar Sampel Penelitian	43
Tabel 3 3 Definisi Operasional Variabel.....	47
Lanjutan Tabel 3 1 Perusahaan Food and Beverage periode 2020-2024 Diseleksi Menggunakan Purposive Sampling.....	38
Lanjutan Tabel 3 2 Data Sampel Penelitian.....	43
Lanjutan Tabel 3 3 Definisi Operasional Variabel	48
Tabel 4 1 Data Kinerja Keuangan.....	61
Tabel 4 2 Data Current Ratio	64
Tabel 4 3 Data Debt to Equity Ratio.....	66
Tabel 4 4 Data Total Asset Turnover.....	69
Tabel 4 5 Data Firm Size	71
Tabel 4 6 Analisis Deskriptif	74
Tabel 4 7 Uji Chow	75
Tabel 4 8 Uji Lagrange Multiplier	76
Tabel 4 9 Uji Hausman	76
Tabel 4 10 Uji Normalitas.....	77
Tabel 4 11 Uji Multikolinearitas	78
Tabel 4 12 Uji Heterokedastisitas	79
Tabel 4 13 Uji Autokorelasi.....	79
Tabel 4 14 Analisis Regresi Data Panel.....	80
Tabel 4 15 Uji F	82
Tabel 4 16 Koefisien Determinasi R ²	83
Tabel 4 17 Uji Hipotesis Penelitian (Uji t).....	83
Lanjutan Tabel 4 1 Data Kinerja Keuangan.....	62
Lanjutan Tabel 4 2 Data Current Ratio	65
Lanjutan Tabel 4 3 Data Debt to Equity Ratio.....	67
Lanjutan Tabel 4 4 Data Total Asset Turnover.....	70
Lanjutan Tabel 4 5 Data Firm Size	72