

DAFTAR PUSTAKA

- Agustiningrum, R. D. (2019). Efektifitas Penggunaan Kompres Hangat Dan Kompres. Dingin Terhadap Tingkat Nyeri Pada Balita. *Jurnal Kesehatan*, 1-99.
- Anggraeni, L. D., & Widiyanti, W. (2019). Distraction Techniques: Teling Stories To Decrease Pain For Children During Injection. *Jurnal Keperawatan Indonesia*, 22(1), 23-30
- Anggraini, J, 2015. Pengaruh Pemberian ASI dan Distraksi Mainan Bersuara terhadap Skala Nyeri Bayi Yang Mendapat Imunisasi Di Wilayah Kerja Puskesmas Simpang Timbangan Inderalaya. Skripsi Fakultas Kedokteran, Universitas Sriwijaya
- Aryatama, A. S. A., Immawati, I., & Dewi, N. R. (2022). Penerapan Distraksi Menonton Kartun Animasi dalam Menurunkan Tingkat Kecemasan Saat Injeksi pada Anak *Toddler*. *Jurnal Cendikia Muda*, 2(1),103–109.
- Aswan, Y. (2021). Pendidikan kesehatan tentang pentingnya imunisasi dasar lengkap pada bayi di posyandu desa Sigumuru Kecamatan Angkola Barat. *Jurnal Pengabdian Masyarakat Aufa (JPMA)*, 3(3), 78-82.
- Bahrudin, M. (2018). Patofisiologi Nyeri (Pain). *Saintika Medika*, 13(1), 7.
- Ballard A, Khadra C, Adler S, Trotter ED, Le May S. Efficacy of the Buzzy device for pain management during needle-related procedures: a systematic review and meta-analysis. *Clin J Pain* 2019 Jun;35(6):532-543.
- Colin, V., Keraman, B., Dwianamaydinar, D., & Prasensi, M. (2020). Pengaruh Teknik Distraksi Menonton Kartun Animasi terhadap Penurunan Skala Nyeri Saat Injeksi pada Anak Usia Pra Sekolah. *Jurnal Keperawatan Muhammadiyah Bengkulu*, 8(1), 43–50.
- Daryanti, E 2019, Faktor-Faktor Yang Berhubungan Dengan Kelengkapan Imunisasi Tetanus Toxoid Pada Ibu Hamil Di Wilayah Kerja Puskesmas Cilimus Kabupaten Garut Tahun 2019. Universitas Bhakti Kencana,10–21.
- Dezfouli SMM, Khosravi S. Pain in child patients: A review on managements. *European Journal of Translational Myology*. 2020
- Dinas Kesehatan Kota Depok. (2018). Profil Kesehatan 2017. *In Dinas Kesehatan Provinsi Jawa Barat*. Dinkes Kota Depok
- Dinkes Jawa Barat (2020). Profil Kesehatan Jawa Barat Tahun 2020. *In Dinas Kesehatan Provinsi Jawa Barat*. Dinkes Jabar.

- Dr. budyono, S. M. (2019) *Imunisasi Panduan dalam perspektif Kesehatan dan Agama Islam*. Jakarta: UNDIP.
- Hardani *et al.* 2020. *Metode Penelitian*. Pertama. Ed. Husnu Abadi. Yogyakarta: Husnu Abadi.
- Haris, H., Nurafriani, & Asdar, F. (2018). Pengaruh distraksi visual terhadap tingkat nyeri pada saat pemasangan infus *Jurnal Ilmiah Kesehatan Diagnosus* volume 14 nomor 2, 192-196.
- Haris, H., Nurafriani, & Asdar, F. (2020). Pengaruh distraksi visual terhadap tingkat nyeri pada anak usia pra sekolah saat pemasangan Infus
- Haris, H., Nurafriani, & Asdar, F. (2020). Pengaruh distraksi visual terhadap tingkat nyeri pada anak usia pra sekolah.
- Hidayat, Aziz Aimul. (2008), *Pengantar Ilmu Keperawatan*. Jakarta : Salemba Medika.
- Hidayati, H. B., Amelia, E. G. F., Turchan, A., Rehatta, N. M., Atika, & Hamdan, M. (2022). Pengaruh Usia dan Jenis Kelamin pada Skala Nyeri Pasien Trigeminal Neuralgia. *Aksona*, 1(2), 53–56.
- Hockenberry, M & Wilson, D. (2012). *Wongs essentials of pediatric nursing eight edition*. Inc. St. Louis Missauri: Elsevier Mosby.
- Kementerian Kesehatan RI. (2019). *Profil Kesehatan Indonesia Tahun 2018*.
- Kementerian Kesehatan RI. (2022). *Buku Ajar Imunisasi*.
- Kementerian Kesehatan RI. (2023). *Laporan Nasional Riset Kesehatan Dasar 2018*. Jakarta: Kemenkes RI
- Khasanah, Uswatun. *Film Animasi Adit Sopo Jarwo Episode 1-3*, (Skripsi: IAIN Ponorogo) 2018.
- Maduratna, Enggal Sari; Lilla, Qonita. 2017. *Pengaruh Stimulasi Orang Tua Terhadap Perkembangan Bahasa Pada Anak Usia Toddler (1-3 tahun)*. Vol. (2), No.1. 28-29.
- Mardianti, M., & Farida, Y. 2020. *Jurnal Kebidanan Indonesia : Journal of Indonesia Midwifery*, 11(1), 17.
- Merkel SI, Voepel-Lewis T, Shayevitz JR, Malviya S. The FLACC: a behavioral scale for scoring postoperative pain in young children. *Pediatr Nurs* 2010;23(3):293-297.
- Mohamad, R. W., Nurhaeni, N., & Wanda, D. (2022). Efektifitas Menonton Video

- Kartun Terhadap Tingkat Nyeri Selama Prosedur Invasif Pada Anak. *Journal of Telenursing*, 4, 410-420.
- Mulqiah, Zuraida; Santi, Eka; Lestari, Dhian Ririn. 2017. *Pola Asuh Orangtua Dengan Perkembangan Bahasa Pada Anak Toddler. Dunia Keperawatan*. Vol. 5, No.1 59-60.
- Notoatmodjo, soekidjo. 2012. *Metodologi Penelitian Kesehatan*. Edisi Revisi. Jakarta: Rineka Cipta.
- Nurhikmah, Patimah, & Ratni (2021). Penyuluhan Tentang Pentingnya Imunisasi Dasar Lengkap. *Jurnal Abdimas PHB*, 4(1), 30-34.
- Nursasmita, R. (2023). Efektifitas Buzzy Pain Relief terhadap penurunan nyeri pada anak saat insersi jarum, *afiat*, 9(1), 59-64.
- Painesu.org, 2017. *Physiology of pain*.
- Pasianus, O. and Kana, A. A. (2021). Realibilitas. *Jurnal Ilmiah Mahasiswa*, 2(2), pp. 197–216.
- Pebriani, S. H., & Irwadi, I. (2018). Perbedaan Skor Nyeri pada Anak dengan Pemberian Madu Setelah Dilakukan Tindakan Pemasangan Infus. *Jurnal Kesehatan*, 9(1), 99–104.
- Rahayu, H. S., & Darmawan, D. (2020). Pemberian Teknik Distraksi Pemutaran Video Kartun untuk Menurunkan Nyeri pada Anak Post Operasi. *JIKO (Jurnal Ilmiah Keperawatan-Orthopedi)*, 4(1), 1–9.
- Safitri, Yenny. 2017. *Faktor-faktor yang Berhubungan Dengan Perkembangan Bahasa Anak toddler di UPTD Kesehatan Baserah Tahun 2016. Jurnal Pendidikan Anak Usia Dini*. Vol. 1, No. 2. 35-50
- Sari, D. N. I., Basuki, S. W., & Triastuti, N. J. (2021). Hubungan Pengetahuan Ibu Tentang Imunisasi Dasar Dengan Kelengkapan Imunisasi Dasar Bayi Di Wilayah Kerja Puskesmas Bendo Kabupaten Magetan. *Biomedika*, 8(2).
- Sari, V. K., Wahyuni, W., & Nelliana, N. (2021). Pengaruh Menonton Kartun Animasi terhadap Nyeri Saat Imunisasi Campak pada Bayi Usia 9-12 Bulan. *Voice of Midwifery*, 11(1), 1–6.
- Senewe MS, Rompas S. & Lolong J. 2017. Analisis Faktor-faktor yang Berhubungan dengan kepatuhan ibu dalam pemberian imunisasi dasar di Puskesmas Tongkainan Kecamatan Bunaken Kota Madya Manado. *E-journal Keperawatan (e-Kp)*.
- Setiawati, S., & Novikasari, L. (2021). Aplikasi Pemberian Teknik Distraksi terhadap Skala Nyeri Anak Selama Prosedur Medis. *Holistik Jurnal Kesehatan*, 15(1), 140– 146.

- Setiyani, Meita Sari. 2020. "Pengaruh Ekonomi Orangtua Terhadap Hasil Belajar Mata Pelajaran Pendidikan Agama Islam Siswa Lampung Timur." : 1-9.
- Sugiyono. 2015. *Metode Penelitian Pendidikan (Pendekatan Kuantitatif, Kualitatif, dan R&D) Metode Penelitian Pendidikan. Bandung.*
- Suhadi; Istanti. 2020. *Faktor-faktor Yang Berhubungan Dengan Tingkat Keterlambatan Bicara dan Bahasa Pada Anak Usia 2-5 tahun. Jurnal Penelitian Perawat Profesional. Vol 2. (2). 45-60*
- Sukmawati, N. M. H. and Putra, I. G. S. W. (2019). 'Validitas', *Jurnal Lingkungan dan pembangunan*, 3(2), pp. 30–38.
- Tomlinson D, von Baeyer CL, Stinson JN, Sung L. A systematic review of faces scales for the self-report of pain intensity in children. *Pediatrics* 2010 Nov 04;126(5)
- Tri Utami, I., Nurhayati, S., Kesuma Dewi, T., Puspa Sari, B., Dharma Wacana Metro, A., & Ahmad Yani Kota Metro, R. (2022). *Metode Penurunan Nyeri Akibat Tindakan Invasive Pada Anak Dengan Video Animasi, Story Telling Dan Nafas Dalam Methods Of Pain Reduction Due To Invasive With Animation Videos, Story.*
- Viasofiana. 2013. Artikel Poliomyelitis. 23 Mei 2020.
- Wahyuni, F., & Suryani, U. (2020). Efektifitas Terapi Mendekap Dan Terapi Musik Dalam Menurunkan Skala Nyeri Pada Bayi Saat Dilakukan Imunisasi Campak. *Jurnal Keperawatan Terpadu (Integrated Nursing Journal).*
- Wandini, R., & Resandi, R. (2020). Pemberian Tehnik Distraksi Menonton Kartun Animasi untuk Menurunkan Tingkat Nyeri Prosedur Invasif pada Anak. *Holistik Jurnal Kesehatan*, 14(3), 479–485.
- Wijayanti, F., & Oktarina, N. D. (2021). Efektifitas Terapi Dekapan Ibu Terhadap Penurunan Intensitas Nyeri Pada Bayi Yang Menjalani Imunisasi. *Jurnal Keperawatan Dan Kesehatan Masyarakat Cendekia Utama*, 10(1), 51
- Wong, Donna L. 2009. *Buku Ajar Keperawatan Pediatrik Wong. Edisi 6. Jakarta: EGC*
- World Health Organization. (2019). *Immunization Coverage and Vaccine-preventable diseases.*
- Yudiyanta., Khoirunnisa, N., dan Novitasari, R. W. 2015. *Assessment Nyeri. CDK-226, Volume 42, Nomor 3: 214-234.*
- Yusup, F. (2018). Uji Validitas Dan Reliabilitas. *Jurnal Tarbiyah: Jurnal Ilmiah Kependidikan*, 7(1), 17-23.

Zahra, S. I., & Agustin, D. A. (2020). LR: Distraksi Audiovisual dapat Menurunkan Intensitas Nyeri Pemasangan Infus pada Anak Usia Sekolah. *Sentani Nursing Journal*, 3(2), 104–110.



LAMPIRAN



Lampiran 1 Lembar Konsultasi Skripsi (Pembimbing 1 dan 2)

Lembar Konsultasi/Bimbingan Skripsi

Nama : Aura Latifah Rahman

NPM : 204201516107






Program Studi : Keperawatan

Judul Skripsi : Pengaruh Pemberian Audio Visual Terhadap Skala Nyeri Saat Imunisasi Pada Anak Usia *Toddler* di Puskesmas Depok

Dosen Pembimbing I : **Ns. Rizqi Nursasmita, M.Kep., Sp.Kep.An**

Kegiatan Konsultasi

| No. | Hari/ Tanggal | Materi Konsultasi | Saran Pembimbing | Tanda tangan Pembimbing |
|-----|------------------------|--|--|---|
| 1. | Jumat, 13 Oktober 2023 | Konsultasi judul skripsi | Revisi kata dan penulisan |  |
| 2. | Kamis, 19 Oktober 2023 | Konsultasi dan persetujuan judul skripsi | Lanjutkan BAB I-III |  |
| 3. | Rabu, 25 Oktober 2023 | Konsultasi Bab I sampai Bab III | 1. Tambahkan latar belakang 2. Tambahkan materi jenis imunisasi |  |
| 4. | Rabu, 08 November 2023 | Konsultasi Bab I sampai Bab III | 1. Revisi penulisan 2. Tambahkan materi riwayat imunisasi |  |

| | | | | |
|----|--------------------------------|--|--|---|
| 5. | Selasa, 28 November 2023 | Konsultasi Bab I sampai Bab III | 1. Tambahkan eksklusi 2. Mencari form skala nyeri 3. Pengalaman nyeri imunisasi |  |
| 6. | Selasa, 19 Desember 2023 | Konsultasi Bab I sampai Bab III dan perubahan judul | 1. Revisi tujuan khusus 2. Merubah metode pengukuran nyeri |  |
| 7. | Kamis, 24 Januari 2024 | Konsultasi Bab I sampai Bab V | 1. Revisi tabel karakteristik responden 2. Revisi penulisan pada latar belakang 3. Revisi penulisan karakteristik responden |  |
| 8. | Selasa, 30 Januari 2024 | Konsultasi Bab I sampai Bab V | 1. Revisi penulisan 2. Perbaiki simpulan |  |
| 9. | Senin, 05 Februari 2024 | Konsultasi Bab I sampai Bab V | ACC sidang skripsi |  |

Lembar Konsultasi/Bimbingan Skripsi

Nama : Aura Latifah Rahman

NPM : 204201516107





Program Studi : Keperawatan





Judul Skripsi : Pengaruh Pemberian Audio Visual Terhadap Skala Nyeri

Saat Imunisasi Pada Anak Usia *Toddler* di Puskesmas Depok

Dosen Pembimbing II : **Ns. Andi Mayasari Usman, M.Kep**

Kegiatan Konsultasi

| No. | Hari/ Tanggal | Materi Konsultasi | Saran Pembimbing | Tanda tangan Pembimbing |
|-----|----------------------------|--|---|---|
| 1. | Jumat, 20 Oktober 2023 | Konsultasi dan persetujuan judul skripsi | Lanjut BAB I-III |  |
| 2. | Rabu, 25 Oktober 2023 | Konsultasi Bab I sampai Bab III | 1. Revisi penulisan 2. Perbaiki desain penelitian |  |
| 3. | Kamis, 07 Desember 2023 | Konsultasi Bab I sampai Bab III | 1. Revisi kerangka teori 2. Menjadi two group |  |
| 4. | Jumat, 22 Desember 2023 | Konsultasi Bab I sampai Bab III dan Konsultasi Formulir <i>Flacc</i> | 1. Revisi kerangka teori 2. Revisi tujuan khusus 3. Lanjut penelitian |  |

| | | | | |
|----|-----------------------------|----------------------------------|--|--|
| 5. | Rabu, 24 Januari 2024 | Konsultasi Bab I sampai Bab V | 1. Revisi penulisan 2. Revisi kata pada keterbatasan peneliti |  |
| 6. | Rabu, 31 Januari 2024 | Konsultasi Bab I sampai Bab V | 1. Membuat Abstrak 2. Revisi penulisan eksklusi 3. Revisi penulisan pada bab IV pembahasan |  |
| 7. | Kamis, 01 Februari 2024 | Konsultasi Bab I sampai Bab V | 1. Membuat master tabel 2. Revisi penulisan pada bab VI |  |
| 8. | Selasa, 06 Februari 2024 | Konsultasi Bab I sampai Bab V | ACC sidang skripsi |  |



Lampiran 2. Surat Ijin Penelitian dari Fakultas



UNIVERSITAS NASIONAL FAKULTAS ILMU KESEHATAN

Jl. Harsono RM No. 1 Ragunan, Jakarta Selatan 12550, Telp. 27870882
Website: www.unas.ac.id; Email: fikes@civitas.unas.ac.id

Jakarta, 21 Desember 2023

Nomor : 804/D/SP/FIKES/XII/2023
Lampiran :-
Perihal : Izin Penelitian dan Pengambilan Data

Kepada Yth : Kepala Suku Dinas kesehatan kota Depok
Gedung Baleka II, Jl. Margonda No.54 Depok
Kecamatan Pancoran Mas Kota Depok Jawa
Barat 16431

Dengan hormat,

Pimpinan Fakultas Ilmu Kesehatan Universitas Nasional Jakarta dengan ini menerangkan bahwa :

Nama : Aura Latifah Rahman
NPM : 204201516107
Program Studi : Keperawatan
No. Telepon/HP : 089653894154

Mahasiswa tersebut bermaksud melakukan penelitian dan pengambilan data di Puskesmas Pasir Putih yang diperlukan dalam rangka penulisan skripsi dengan judul : **Pengaruh Pemberian Audio Visual Terhadap Skala Nyeri Saat Imunisasi Pada Anak Usia Toddler Di Puskesmas Depok** Adapun sebagai pembimbing skripsi mahasiswa tersebut, yaitu :

Pembimbing 1 : Ns. Rizqi Nursasmita, M.Kep., Sp.Kep.An.
Pembimbing 2 : Ns. Andi Mayasari Usman, M.Kep

Sehubungan dengan hal tersebut mohon kiranya Bapak/Ibu dapat memberikan bantuan.

Demikian surat ini kami sampaikan, atas perhatian dan kerjasamanya kami ucapkan terimakasih.



Prof. Dr. Retno Widowati, M.Si.

Lampiran 3. Surat Ijin Penelitian dari Dinas Kesehatan

**PEMERINTAH KOTA DEPOK**
DINAS KESEHATAN
Jl. Margonda Raya No. 54, Gedung Dibaleka II Lt. 3 Depok 16431,
Telp. (021) 29402281, Fax. (021) 29402281,
Portal : <https://dinkes.depok.go.id> e-mail : dinkes@depok.go.id

SURAT KETERANGAN
Nomor : 070/9029 – Umum

Berdasarkan surat dari Universitas Nasional Nomor: 682/D/SP/FIKES/XI/2023, Tanggal 16 November 2023, Perihal: Izin Penelitian dan Pengambilan Data, untuk itu kami yang bertanda tangan dibawah ini :

Nama : dr. Yuliandi, M.Kes
NIP : 197407272002121002
Jabatan : Sekretaris Dinas Kesehatan

Menerangkan bahwa kami dapat menerima :

Nama/ NPM : Aura Latifah Rahman /204201516107
No. HP : 08965394154
Program Studi : Keperawatan
Judul/ Tema : Pengaruh Pemberian Audio Visual Terhadap Skala Nyeri Saat Imunisasi Pada Anak Usia Toddler Di Puskesmas Depok
Lokasi : UPTD Puskesmas Pasir Putih Depok

Untuk melakukan Izin Penelitian dan Pengambilan Data pada Desember 2023 s.d Februari 2024. Surat Keterangan ini dibuat untuk menjadi dasar penerbitan Rekomendasi dari Kantor Kesbangpol Kota Depok.

Dikeluarkan di : Depok
Pada tanggal : 01 Desember 2023

a.n KEPALA DINAS KESEHATAN KOTA DEPOK

 Ditandatangani Secara Elektronik Oleh:
Sekretaris pada Dinas Kesehatan
dr. YULIANDI M.Kes
Pembina Tk. I, IV/b

**UNIVERSITAS NASIONAL**

Dokumen ini telah ditandatangani secara elektronik menggunakan sertifikat elektronik yang diterbitkan oleh Balai Sertifikasi Elektronik (BSrE), Badan Siber dan Sandi Negara

Lampiran 4. Surat Ijin Penelitian dari Kesbangpol



PEMERINTAH KOTA DEPOK
BADAN KESATUAN BANGSA DAN POLITIK
Komplek Balaikota Depok, Gedung Dibaaleka I Lantai IV, Jl. Margonda Raya No. 54 Depok,
Jawa Barat 16431,
Telp. 021-7720 6784, Fax. 021-7720 6784,
Portal : kesbangpol.depok.go.id e-mail : badankesbangpol.depok@gmail.com

REKOMENDASI PENELITIAN
NOMOR : 074/067-Bakesbangpol

- a. Dasar : 1. Peraturan Menteri Dalam Negeri Nomor 7 Tahun 2014 Tentang Perubahan Atas Peraturan Menteri Dalam Negeri Nomor 64 Tahun 2011 Tentang Pedoman Penerbitan Rekomendasi Penelitian.
2. Peraturan Daerah Kota Depok Nomor 4 Tahun 2021 Tentang Perubahan Atas Peraturan Daerah Kota Depok Nomor 10 Tahun 2016 Tentang Pembentukan dan Susunan Perangkat Daerah Kota Depok.
3. Peraturan Wali Kota Depok Nomor 39 Tahun 2014 Tentang Pedoman Penerbitan Rekomendasi Ijin Penelitian/Riset/Pendidikan Sistem Ganda di Kota Depok.
4. Peraturan Wali Kota Depok Nomor 51 Tahun 2021 Tentang Kedudukan, Susunan Organisasi, Tugas dan Fungsi Serta Tata Kerja Badan Kesatuan Bangsa dan Politik.

- b. Menimbang : Memperhatikan Surat Dari Dinas Kesehatan Kota Depok / Fakultas Ilmu Kesehatan Universitas Nasional
Nomor : 070/90/29 - Umum
Tanggal : 01 Desember 2023
Perihal : Permohonan Izin Penelitian Dan Pengambilan Data

MEMBERITAHUKAN BAHWA :

- a. Nama / NIM : Aura Latifah Rahman / 204201516107
b. Alamat : Kp. Kerpupu Rt. 002 Rsw. 008 Kel. Pasir Putih Kcc. Sawangan Kota Depok
c. Nomor Telepon : 089653894154
d. Judul Penelitian : 1) "Pengaruh Pemberian Audio Visual Terhadap Skala Nyeri Saat Imunisasi Pada Anak Usia Toddler Di Puskesmas Depok"
2) Lokasi Penelitian : UPTD Puskesmas Pasir Putih Kota Depok
3) Waktu/Lama Penelitian : Januari 2024 s/d Februari 2024
4) Anggota Tim Peneliti : -
5) Bidang Penelitian : Keperawatan
6) Status Penelitian : Baru

Demikian rekomendasi ini dibuat untuk digunakan seperlunya.

Dibuat di : Depok
Pada tanggal : 19 Januari 2024
a.n. Kepala Badan Kesatuan Bangsa dan Politik



Ditandatangani Secara Elektronik Oleh:
Sekretaris pada Badan Kesatuan Bangsa dan Politik
drg. ERNAWATI
M.Kee
Pembina Tk. U/VI

- Catatan :
1. Wajib Melaporkan Hasil Riset/ Penelitian/ Survei/ PKL ke Badan KESBANGPOL dan Dinas/Instansi Tempat Melakukan Riset/ Penelitian/ Survei/ PKL.
2. Harus Mematuhi Protokol Kesehatan Covid-19.

Dokumen ini telah ditandatangani secara elektronik menggunakan sertifikat elektronik yang diterbitkan oleh Balai Sertifikasi Elektronik (BSrE), Badan Siber dan Sandi Negara

Lampiran 5. Surat Balasan Penelitian



PEMERINTAH KOTA DEPOK
DINAS KESEHATAN
UPTD PUSKESMAS PASIR PUTIH
Jl. Puskesmas Kel. Pasir Putih Kec. Sawangan Depok Jawa Barat
Telp. 021-29434508 e-mail: pkmpasirputih@gmail.com

SURAT KETERANGAN
Nomor: 445/065-PKM PSPT

Yang bertandatangan dibawah ini:

Nama : dr. Nunik Setyorini
NIP : 197812202006042025
Pangkat/Golongan : Pembina Tk I / IV b
Jabatan : Kepala Puskesmas
Unit Kerja : UPTD Puskesmas Pasir Putih

Dengan ini menerangkan bahwa:

Nama : Aura Latifah Rahman
NIM : 204201516107
Universitas : Universitas Nasional

Adalah benar mahasiswa tersebut telah selesai melakukan Penelitian yang telah dilakukan pada tanggal 27 Desember 2023 s.d 20 Januari 2024 di UPTD Puskesmas Pasir Putih.

Demikian surat keterangan ini kami buat untuk dipergunakan sebagaimana mestinya.

Depok, 22 Januari 2024

**KEPALA UPTD PUSKESMAS
PASIR PUTIH**

dr. NUNIK SETYORINI

Pembina Tk I
NIP. 197812202006042025

SURAT PENGANTAR SEBAGAI RESPONDEN

Yth.

Bapak/ibu Responden

Dengan Hormat,

Saya yang bertanda tangan dibawah ini mahasiswa Program Studi Keperawatan Universitas Nasional :

Nama : Aura Latifah Rahman

NPM : 204201516107

Akan melakukan penelitian dengan judul “Pengaruh Pemberian Audio Visual Terhadap Skala Nyeri Saat Imunisasi Pada Anak Usia *Toddler* Di Puskesmas Depok”. Penelitian ini tidak akan menimbulkan akibat yang merugikan bagi responden. Kerahasiaan semua informasi akan dijaga dan dipergunakan hanya untuk keperluan penelitian.

Jika responden tidak bersedia dalam penelitian, maka tidak akan ada ancaman dan paksaan. Jika responden menyetujui maka saya mohon atas kesediaannya menandatangani lembar persetujuan dan menjawab pertanyaan yang disertakan dengan melakukan tindakan yang sesuai dengan yang diinstruksikan.

Demikian permohonan ini saya sampaikan. Atas perhatian dan kesediaannya sebagai responden saya sampaikan terima kasih.

Peneliti

Aura Latifah Rahman

SURAT PERSETUJUAN MENJADI RESPONDEN

Nama :
Usia :
Jenis Kelamin :
Berat Badan :
Riwayat Imunisasi :

Saya yang bertanda tangan dibawah ini :

Orang tua / wali

Nama :
Usia :
Alamat :

Menyatakan bersedia untuk menjadi subyek penelitian dari:

Nama : Aura Latifah Rahman
NPM : 204201516107
Fakultas : Ilmu Kesehatan Prodi Keperawatan Universitas
Nasional Jakarta

Setelah saya membaca prosedur penelitian yang terlampir, saya mengerti dan memahami dengan benar prosedur penelitian dengan judul “Pengaruh Pemberian Audio Visual Terhadap Skala Nyeri Saat Imunisasi Pada Anak Usia *Toddler* Di Puskesmas Depok”. Saya menyatakan sanggup menjadi sampel tanpa satu paksaan dari pihak manapun.

Depok,

()

Lampiran 7. Instrumen Penelitian

| | |
|---|---|
|  | <p style="text-align: center;">STANDAR OPERASIONAL PROSEDUR PEMBERIAN IMUNISASI</p> |
| <p>Pengertian</p> | <p>Imunisasi merupakan upaya kesehatan masyarakat paling efektif dan efisien dalam mencegah beberapa penyakit berbahaya.</p> <ol style="list-style-type: none"> 1. Imunisasi DPT adalah imunisasi kombinasi yang diberikan untuk difteri, pertussis dan tetanus 2. Imunisasi campak adalah imunisasi yang digunakan untuk mencegah penyakit campak. Vaksin MR untuk mencegah penyakit campak dan rubella dan MMR untuk mencegah penyakit campak, rubella dan gondongan 3. Imunisasi PCV adalah imunisasi untuk mempertahankan kekebalan tubuh terhadap penyakit pneumonia pada anak. |
| <p>Tujuan</p> | <p>Untuk mengurangi risiko terpapar penyakit dan untuk menambah kekebalan tubuh juga dapat menghentikan transmisi bakteri pada anak.</p> |
| <p>Manfaat</p> | <p>Manfaat imunisasi pada anak adalah dapat mencegah terjadinya penyakit cacat dan kematian,</p> |

| | |
|----------------------|---|
| | <p>manfaat bagi keluarga adalah dapat menghilangkan kecemasan dan mencegah pengobatan serius pada keluarganya</p> |
| Dampak | <p>8) Nyeri pada lokasi suntikan</p> <p>9) Timbul kemerahan pada lokasi suntikan</p> <p>10) Bengkak pada lokasi suntikan</p> <p>11) Lemas dan pegal-pegal</p> <p>12) Demam</p> <p>13) Peradangan pada lokasi suntikan</p> |
| Alat | Handphone |
| Persiapan Lingkungan | <ol style="list-style-type: none"> 1. Persiapkan lingkungan yang nyaman serta terhindar dari suara bising 2. Atur posisi pada anak dan libatkan orang tua untuk mendampingi |
| Prosedur | <ol style="list-style-type: none"> 1. Memberikan informed consent kepada orang tua atau pendamping 2. Menanyakan identitas anak dan pendamping sekaligus mempersilahkan orang tua atau pendamping untuk menandatangani lembar persetujuan untuk dijadikan sampel pada penelitian ini 3. Melihat buku imunisasi atau menanyakan terkait berat badan jenis imunisasi dan Riwayat imunisasi |

| | |
|--------------------|---|
| | <ol style="list-style-type: none"> 4. Meminta anak atau memposisikan anak duduk di kursi imunisasi, pada kelompok intervensi peneliti langsung memberikan audio visual dengan film animasi kartun pilihan anak 2 menit sebelum penyuntikan sampai imunisasi selesai, dan pada kelompok control audio visual akan diberikan setelah imunisasi selama 3 menit 5. Memastikan bagian lengan tidak terhalang 6. Lalu tenaga Kesehatan atau bidan memberikan tindakan imunisasi 7. Saat itu juga peneliti menentukan skala nyeri berapa yang diekspresikan oleh anak tersebut 8. Mengobservasi respon anak setelah dilakukan tindakan penyuntikan 9. Memberikan reward kepada anak 10. Menjelaskan kepada orang tua atau pendamping bahwa prosedur imunisasi sudah selesai |
| Contact Penelitian | <p>Nama : Aura Latifah Rahman</p> <p>No.Hp : 089653894154</p> <p>Email : auralatifah36@gmail.com</p> <p>Instagram : auralatifahrahman</p> |

FORMULIR *FLACC*

(Pain, Legs, Activity, Cry, Consolability)

Tanggal :

Nama :

Usia :

Riwayat Imunisasi :

| KATEGORI | SKORE | | | SKOR PASIEN |
|----------------------------|--------------------------------------|---|--|-------------|
| | 0 | 1 | 2 | |
| Face (Wajah) | Tidak ada ekspresi khusus, tersenyum | Meringis, mengerutkan dahi, tampak tidak tertarik (kadang-kadang) | Dagu gemetar, gigi gemertak (sering) | |
| Leg (Kaki) | Normal, rileks | Gelisah, tegang | Menendang, kaki tertekuk | |
| Activity (Aktivitas) | Posisi normal, Gerakan mudah | Tidak bisa diam, tegang | Kaku atau kejang | |
| Cry (Menangis) | Tidak menangis | Merintih, merengek, kadang-kadang mengeluh | Terus menangis, berteriak, sering mengeluh | |
| Consability (Konsabilitas) | Rileks | Dapat ditenangkan dan dialihkan | Sulit dibujuk | |
| TOTAL SKOR | | | | |

Interprestasi Nilai :

| | | | |
|-----|----------------|------|----------------|
| 0 | : Tidak nyeri | 4-6 | : Nyeri sedang |
| 1-3 | : Nyeri ringan | 7-10 | : Nyeri berat |

Lampiran 8. Master Tabel

Kelompok Intervensi

| No | Inisial Nama | Jenis Kelamin | Usia | Berat Badan | Riwayat Imunisasi | Total Skor | Ket |
|-----|--------------|---------------|----------|-------------|-------------------|------------|--------------|
| 1. | AF | 2 | 36 bulan | 18 kg | P | 2 | Nyeri ringan |
| 2. | JN | 2 | 12 bulan | 10 kg | P | 1 | Nyeri ringan |
| 3. | MF | 1 | 18 bulan | 13 kg | P | 2 | Nyeri ringan |
| 4. | D | 2 | 24 bulan | 16 kg | P | 2 | Nyeri ringan |
| 5. | MZ | 1 | 18 bulan | 14 kg | P | 3 | Nyeri ringan |
| 6. | N | 2 | 13 bulan | 10 kg | P | 3 | Nyeri ringan |
| 7. | AZ | 1 | 18 bulan | 14 kg | P | 2 | Nyeri ringan |
| 8. | NR | 2 | 18 bulan | 11 kg | P | 4 | Nyeri sedang |
| 9. | AAL | 2 | 12 bulan | 11 kg | P | 4 | Nyeri sedang |
| 10. | AZ | 2 | 24 bulan | 20 kg | P | 1 | Nyeri ringan |
| 11. | HP | 2 | 25 bulan | 20 kg | P | 0 | Tidak nyeri |
| 12. | SA | 2 | 36 bulan | 17 kg | P | 0 | Tidak nyeri |
| 13. | MN | 1 | 18 bulan | 12 kg | P | 1 | Nyeri ringan |
| 14. | REA | 1 | 18 bulan | 15 kg | P | 0 | Tidak nyeri |
| 15. | R | 1 | 18 bulan | 13 kg | P | 0 | Tidak nyeri |
| 16. | RA | 2 | 18 bulan | 12 kg | P | 0 | Tidak nyeri |
| 17. | HS | 2 | 24 bulan | 18 kg | P | 0 | Tidak nyeri |
| 18. | NU | 2 | 24 bulan | 19 kg | P | 2 | Nyeri ringan |
| 19. | MK | 1 | 18 bulan | 11 kg | P | 5 | Nyeri sedang |
| 20. | I | 1 | 13 bulan | 10 kg | P | 3 | Nyeri ringan |
| 21. | MB | 1 | 18 bulan | 15 kg | P | 5 | Nyeri sedang |
| 22. | MZ | 1 | 12 bulan | 9 kg | P | 2 | Nyeri ringan |
| 23. | AM | 2 | 12 bulan | 10 kg | P | 0 | Tidak nyeri |
| 24. | F | 1 | 24 bulan | 19 kg | P | 1 | Nyeri ringan |
| 25. | AB | 1 | 13 bulan | 11 kg | P | 0 | Tidak nyeri |
| 26. | FC | 2 | 18 bulan | 13 kg | P | 2 | Nyeri ringan |
| 27. | AS | 2 | 13 bulan | 8 kg | P | 3 | Nyeri ringan |
| 28. | Z | 1 | 12 bulan | 9 kg | P | 3 | Nyeri ringan |
| 29. | AA | 1 | 12 bulan | 10 kg | P | 4 | Nyeri sedang |
| 30. | MY | 1 | 18 bulan | 14 kg | P | 1 | Nyeri ringan |
| 31. | AL | 2 | 15 bulan | 9 kg | P | 5 | Nyeri sedang |
| 32. | AGG | 2 | 29 bulan | 18 kg | P | 1 | Nyeri ringan |

Kelompok Kontrol

| No | Inisial Nama | Jenis Kelamin | Usia | Berat Badan | Riwayat Imunisasi | Total Skor | Ket |
|-----|--------------|---------------|----------|-------------|-------------------|------------|--------------|
| 1. | SS | 1 | 13 bulan | 10 kg | P | 10 | Nyeri berat |
| 2. | AR | 2 | 29 bulan | 15 kg | P | 7 | Nyeri berat |
| 3. | MS | 2 | 36 bulan | 17 kg | P | 3 | Nyeri ringan |
| 4. | ASP | 1 | 36 bulan | 20 kg | P | 3 | Nyeri ringan |
| 5. | KLF | 2 | 29 bulan | 16 kg | P | 7 | Nyeri berat |
| 6. | EA | 2 | 12 bulan | 9 kg | P | 9 | Nyeri berat |
| 7. | S | 2 | 18 bulan | 14 kg | P | 8 | Nyeri berat |
| 8. | MA | 1 | 15 bulan | 13 kg | P | 8 | Nyeri berat |
| 9. | CP | 2 | 24 bulan | 17 kg | P | 9 | Nyeri berat |
| 10. | RL | 2 | 12 bulan | 11 kg | P | 9 | Nyeri berat |
| 11. | KA | 1 | 12 bulan | 10 kg | P | 10 | Nyeri berat |
| 12. | FAR | 2 | 24 bulan | 15 kg | P | 9 | Nyeri berat |
| 13. | MZ | 1 | 18 bulan | 13 kg | P | 8 | Nyeri berat |
| 14. | MAA | 2 | 12 bulan | 8 kg | P | 10 | Nyeri berat |
| 15. | RAS | 1 | 15 bulan | 12 kg | P | 10 | Nyeri berat |
| 16. | PE | 1 | 24 bulan | 18 kg | P | 7 | Nyeri berat |
| 17. | FY | 1 | 12 bulan | 11 kg | P | 9 | Nyeri berat |
| 18. | NAZS | 2 | 18 bulan | 15 kg | P | 8 | Nyeri berat |
| 19. | FM | 2 | 24 bulan | 12 kg | P | 8 | Nyeri berat |
| 20. | SH | 1 | 24 bulan | 10 kg | P | 6 | Nyeri ringan |
| 21. | AHB | 1 | 18 bulan | 9 kg | P | 9 | Nyeri berat |
| 22. | NA | 1 | 18 bulan | 10 kg | P | 7 | Nyeri berat |
| 23. | M | 1 | 18 bulan | 9 kg | P | 7 | Nyeri berat |
| 24. | MS | 1 | 24 bulan | 15 kg | P | 5 | Nyeri ringan |
| 25. | SW | 2 | 18 bulan | 12 kg | P | 6 | Nyeri sedang |
| 26. | B | 2 | 18 bulan | 15 kg | P | 7 | Nyeri berat |
| 27. | MR | 1 | 36 bulan | 18 kg | P | 7 | Nyeri berat |
| 28. | SN | 2 | 12 bulan | 10 kg | P | 10 | Nyeri berat |
| 29. | AB | 1 | 36 bulan | 17 kg | P | 5 | Nyeri sedang |
| 30. | YS | 1 | 24 bulan | 13 kg | P | 6 | Nyeri sedang |
| 31. | MFI | 1 | 12 bulan | 10 kg | P | 9 | Nyeri berat |
| 32. | SREP | 1 | 15 bulan | 12 kg | P | 8 | Nyeri berat |

Keterangan:

Jenis Kelamin

Kode 1 : Laki-laki

Kode 2 : Perempuan

Riwayat Imunisasi

Kode P : Pernah Imunisasi

Lampiran 9. Hasil Output Analisis Data

Karakteristik Responden Kelompok Intervensi

Statistics

| | | Jenis Kelamin | usia | Berat badan | Riwayat imunisasi |
|---|---------|---------------|------|-------------|-------------------|
| N | Valid | 32 | 32 | 32 | 32 |
| | Missing | 0 | 0 | 0 | 0 |

Frequency Table

Jenis Kelamin

| | | Frequency | Percent | Valid Percent | Cumulative Percent |
|-------|-----------|-----------|---------|---------------|--------------------|
| Valid | laki-laki | 15 | 46.9 | 46.9 | 46.9 |
| | perempuan | 17 | 53.1 | 53.1 | 100.0 |
| Total | | 32 | 100.0 | 100.0 | |

Usia

| | | Frequency | Percent | Valid Percent | Cumulative Percent |
|-------|-------|-----------|---------|---------------|--------------------|
| Valid | 12-24 | 28 | 87.5 | 87.5 | 87.5 |
| | 25-36 | 4 | 12.5 | 12.5 | 100.0 |
| Total | | 32 | 100.0 | 100.0 | |

Berat Badan

| | | Frequency | Percent | Valid Percent | Cumulative Percent |
|-------|---|-----------|---------|---------------|--------------------|
| Valid | 1 | 13 | 40.6 | 40.6 | 40.6 |
| | 2 | 11 | 34.4 | 34.4 | 75.0 |
| | 3 | 8 | 25.0 | 25.0 | 100.0 |
| Total | | 32 | 100.0 | 100.0 | |

Riwayat Imunisasi

| | | Frequency | Percent | Valid Percent | Cumulative Percent |
|-------|--------|-----------|---------|---------------|--------------------|
| Valid | pernah | 32 | 100.0 | 100.0 | 100.0 |

Karakteristik Responden Kelompok Intervensi

| | | Statistics | | | |
|---|---------|---------------|------|-------------|-------------------|
| | | Jenis Kelamin | Usia | Berat badan | Riwayat Imunisasi |
| N | Valid | 32 | 32 | 32 | 32 |
| | Missing | 0 | 0 | 0 | 0 |

Frequency Table

| | | Jenis Kelamin | | | Cumulative Percent |
|-------|-----------|---------------|---------|---------------|--------------------|
| | | Frequency | Percent | Valid Percent | |
| Valid | laki-laki | 18 | 56.3 | 56.3 | 56.3 |
| | perempuan | 14 | 43.8 | 43.8 | 100.0 |
| | Total | 32 | 100.0 | 100.0 | |

| | | Usia | | | Cumulative Percent |
|-------|-------|-----------|---------|---------------|--------------------|
| | | Frequency | Percent | Valid Percent | |
| Valid | 12-24 | 27 | 84.4 | 84.4 | 84.4 |
| | 25-36 | 5 | 15.6 | 15.6 | 100.0 |
| | Total | 32 | 100.0 | 100.0 | |

| | | Berat Badan | | | Cumulative Percent |
|-------|-------|-------------|---------|---------------|--------------------|
| | | Frequency | Percent | Valid Percent | |
| Valid | 7-11 | 12 | 37.5 | 37.5 | 37.5 |
| | 12-16 | 14 | 43.8 | 43.8 | 81.3 |
| | 17-21 | 6 | 18.8 | 18.8 | 100.0 |
| | Total | 32 | 100.0 | 100.0 | |

| | | Riwayat Imunisasi | | | |
|-------|--------|-------------------|---------|---------------|--------------------|
| | | Frequency | Percent | Valid Percent | Cumulative Percent |
| Valid | pernah | 32 | 100.0 | 100.0 | 100.0 |

UJI NORMALITAS

Case Processing Summary

| | kelompok | Valid | | Cases Missing | | Total | |
|-------|------------|-------|---------|---------------|---------|-------|---------|
| | | N | Percent | N | Percent | N | Percent |
| skala | intervensi | 32 | 100.0% | 0 | 0.0% | 32 | 100.0% |
| | kontrol | 32 | 100.0% | 0 | 0.0% | 32 | 100.0% |

Descriptives

| | kelompok | Statistic | Std. Error | | |
|----------------------------------|-------------|----------------------------------|-------------|---------|--------|
| skala | intervensi | Mean | 1.9375 | .28729 | |
| | | 95% Confidence Interval for Mean | Lower Bound | 1.3516 | |
| | | | Upper Bound | 2.5234 | |
| | | 5% Trimmed Mean | | 1.8750 | |
| | | Median | | 2.0000 | |
| | | Variance | | 2.641 | |
| | | Std. Deviation | | 1.62516 | |
| | | Minimum | | .00 | |
| | | Maximum | | 5.00 | |
| | | Range | | 5.00 | |
| | | Interquartile Range | | 2.75 | |
| | | Skewness | | .444 | .414 |
| | | Kurtosis | | -.833 | .809 |
| | | kontrol | kontrol | Mean | 7.6250 |
| 95% Confidence Interval for Mean | Lower Bound | | | 6.9474 | |
| | Upper Bound | | | 8.3026 | |
| 5% Trimmed Mean | | | | 7.7500 | |
| Median | | | | 8.0000 | |
| Variance | | | | 3.532 | |
| Std. Deviation | | | | 1.87943 | |
| Minimum | | | | 3.00 | |
| Maximum | | | | 10.00 | |
| Range | | | | 7.00 | |
| Interquartile Range | | | | 2.00 | |
| Skewness | | | | -.845 | .414 |
| Kurtosis | | | | .503 | .809 |

Tests of Normality

| kelompok | Kolmogorov-Smirnov ^a | | | Shapiro-Wilk | | | |
|----------|---------------------------------|------|------|--------------|------|------|------|
| | Statistic | df | Sig. | Statistic | df | Sig. | |
| skala | intervensi | .155 | 32 | .048 | .902 | 32 | .007 |
| | kontrol | .151 | 32 | .061 | .911 | 32 | .012 |

a. Lilliefors Significance Correction

UJI MANN WHITNEY


| Ranks | | | | |
|----------|------------|-----------|--------------|--|
| kelompok | N | Mean Rank | Sum of Ranks | |
| skala | intervensi | 17.13 | 548.00 | |
| | kontrol | 47.88 | 1532.00 | |
| | Total | 64 | | |

| Test Statistics ^a | |
|------------------------------|---------|
| | skala |
| Mann-Whitney U | 20.000 |
| Wilcoxon W | 548.000 |
| Z | -6.639 |
| Asymp. Sig. (2-tailed) | .000 |

a. Grouping Variable: kelompok

Lampiran 10. Bukti Foto Kegiatan Penelitian

DOKUMENTASI KEGIATAN





Lampiran 11. Uji Similaritas

| ORIGINALITY REPORT | | | |
|--------------------|---|--------------|----------------|
| 23% | 19% | 10% | 7% |
| SIMILARITY INDEX | INTERNET SOURCES | PUBLICATIONS | STUDENT PAPERS |
| PRIMARY SOURCES | | | |
| 1 | repository.poltekkesbengkulu.ac.id Internet Source | | 1% |
| 2 | Rini Wahyuni Mohamad, Nani Nurhaeni, Dessie Wanda. "Efektivitas Menonton Video Kartun terhadap Tingkat Nyeri Selama Prosedur Invasif pada Anak Sekolah", <i>Journal of Telenursing (JOTING)</i> , 2022 Publication | | 1% |
| 3 | es.scribd.com Internet Source | | 1% |
| 4 | Submitted to Sriwijaya University Student Paper | | 1% |
| 5 | journal.universitaspahlawan.ac.id Internet Source | | 1% |
| 6 | repositori.uin-alauddin.ac.id Internet Source | | <1% |

Lampiran 12. Biodata Penulis

BIODATA PENULIS



Nama : Aura Latifah Rahman

Tempat, Tanggal Lahir : Depok, 18 September 2002

NPM : 204201516107

Alamat : Jl. Masjid Al-Barkah RT 02/08 No.75 Kelurahan
Pasir Putih, Kecamatan Sawangan Kota Depok
Jawa Barat 16519

No. Hp Aktif : 0896-5389-4154

Email Aktif : auralatifah36@gmail.com

Pendidikan Formal

- 2008 – 2014 MI Al-Khoeriyah Pasir Putih
- 2014 – 2017 MTS An-Nur Pasir Putih
- 2017 – 2020 SMK Logos Indonesia
- 2020 – 2024 Universitas Nasional