

**ANALISIS ASUHAN KEPERAWATAN MELALUI INTERVENSI *SKIN
TO SKIN* PADA AN. A DAN AN.N DENGAN DIAGNOSA MEDIS
DENGUE HEMORRHAGIC FEVER (DHF)
DI RUMKITAL MARINIR CILANDAK**

KARYA ILMIAH AKHIR NERS



**Disusun oleh :
LUKAS DWI ATMOJO
224291517056**

**UNIVERSITAS NASIONAL
FAKULTAS ILMU KESEHATAN
PROGRAM STUDI PENDIDIKAN PROFESI NERS
JAKARTA
2024**

**NALISIS ASUHAN KEPERAWATAN MELALUI INTERVENSI *SKIN
TO SKIN* PADA AN. A DAN AN.N DENGAN DIAGNOSA MEDIS
DENGUE HEMORRHAGIC FEVER (DHF)
DI RUMKITAL MARINIR CILANDAK**

KARYA ILMIAH AKHIR NERS

Diajukan untuk memenuhi persyaratan memperoleh gelar Ners



Disusun oleh :

LUKAS DWI ATMOJO

224291517056

**UNIVERSITAS NASIONAL
FAKULTAS ILMU KESEHATAN
PROGRAM STUDI PENDIDIKAN PROFESI NERS
JAKARTA
2024**

KARYA ILMIAH AKHIR NERS

ANALISIS ASUHAN KEPERAWATAN MELALUI INTERVENSI *SKIN TO SKIN* PADA AN. A DAN AN.N DENGAN DIAGNOSA MEDIS *DENGUE HEMORRHAGIC FEVER (DHF)* DI RUMKITAL MARINIR CILANDAK

Oleh :
Lukas Dwi Atmojo

224291517056

Telah dipertahankan dihadapan penguji KIAN Program Studi Pendidikan
Profesi Ners Fakultas Ilmu Kesehatan Universitas Nasional
Pada tanggal 17 Januari 2024

DEWAN PENGUJI

Pembimbing : Ns. Rizqi Nursasmita, M.Kep., Sp.Kep.An.

Penguji 1 : Ns. Ledia Marlina S.Kep., M. Kep.

Penguji 2 : Ns. Tommy J.F. Wowor, MM., M.Kep.

()

()

()



Mengesahkan,
Dekan Fakultas Ilmu Kesehatan

Prof. Dr. Retno Widowati, M.Si.

HALAMAN PERSETUJUAN KIAN SEBELUM MAJU SIDANG KIAN

Judul KIAN Analisis Asuhan Keperawatan Melalui Intervensi *Skin to Skin* Pada An. A dan An. N Dengan Diagnosa Medis *Dengue Hemorrhagic Fever* (DHF) di Rumkital Marinir Cilandak

Nama Mahasiswa Lukas Dwi Atmojo

NPM 224291517056




HALAMAN PERSETUJUAN SETELAH MAJU SIDANG KIAN


Judul KIAN Analisis Asuhan Keperawatan Melalui Intervensi *Skin to Skin* Pada
An. A dan An.N Dengan Diagnosa Medis *Dengue Hemorrhagic
Fever* (DHF) di Rumkital Marinir Cilandak


Nama Mahasiswa Lukas Dwi Atmojo


NPM 224291517056



DEWAN PENGUJI

Penguji 1 : Ns. Ledia Marlina S.Kep., M. Kep. ()

Penguji 2 : Ns. Tommy J.F Wowor, MM. ,M.Kep. ()

Penguji 3 : Ns. Rizqi Nursasmita, M.Kep., Sp.Kep.An. ()

HALAMAN PERNYATAAN

Yang bertanda tangan di bawah ini:

Judul KIAN

Analisis Asuhan Keperawatan Melalui Intervensi *Skin to Skin* Pada An.A dan An.N Dengan Diagnosa Medis *Dengue Hemorrhagic Fever* (DHF) di Rumkital Marinir Cilandak

Nama Mahasiswa

Lukas Dwi Atmojo

NPM

224291517056

Menyatakan bahwa Karya Ilmiah Akhir Ners (KIAN) ini adalah benar hasil karya saya sendiri, dan semua sumber baik yang dikutip maupun dirujuk telah saya nyatakan dengan benar.

Jakarta, 17 Januari 2024



(Lukas Dwi Atmojo, S.Kep)

KATA PENGANTAR

Segala Puji dan Puji Syukur saya panjatkan kehadiran Tuhan Yang Maha Esa yang telah memberi Rahmat dan Karunia-Nya sehingga saya dapat menyelesaikan penyusunan Karya Ilmiah Akhir Ners (KIAN) dengan judul “Analisis Asuhan Keperawatan Melalui Intervensi *Skin to Skin* Pada An. A dan An.N Dengan Diagnosa Medis Dengue Hemorrhagic Fever (DHF) di Rumkital Marinir Cilandak”.

Saya menyadari bahwa penyusunan Karya Akhir Ilmiah Ners (KIAN) ini tidak akan terselesaikan tanpa adanya dukungan, bantuan dan bimbingan dari berbagai pihak, untuk itu pada kesempatan ini dengan rendah hati dan rasa hormat yang besar saya mengucapkan terima kasih yang sebesar-besarnya kepada:

1. Dekan Fakultas Ilmu Kesehatan Universitas Nasional Ibu Prof. Dr. Retno Widowati, M.Si.
2. Ibu Ns. Naziyah, S.Kep., M.Kep., CWCCA selaku Ketua Program Studi Pendidikan Profesi Ners Fakultas Ilmu Kesehatan Universitas Nasional.
3. Ns. Rizqi Nursasmita, M. Kep., Sp.Kep.An., selaku pembimbing yang telah memberikan bimbingan, saran dan dukungan selama menyelesaikan Karya Ilmiah Akhir Ners ini.
4. Seluruh dosen dan staf Fakultas Ilmu Kesehatan Universitas Nasional yang telah memberikan ilmu pengetahuan, mendukung dan memfasilitasi proses belajar selama perkuliahan.
5. Civitas Hospitalia Rumkital Marinir Cilandak, terutama Ruang Dahlia yang telah memberikan kesempatan untuk penulis melakukan asuhan keperawatan di lingkungan tersebut.
6. Untuk keluarga tersayang mulai dari Istri dan anak saya yang selalu support saya disaat saya lagi ngedown, yang telah memberikan dukungan, dan doa dalam menyelesaikan Karya Ilmiah Akhir Ners ini.
7. Diri sendiri karena telah berjuang sehebat ini dan tidak pernah berhenti sampai berada di tahap ini.
8. Teman-teman mahasiswa Profesi Ners Angkatan 8 Universitas Nasional.

9. Semua pihak yang tidak dapat sebut satu persatu, semoga Tuhan membalas semua kebaikan yang sudah diberikan.

Akhir kata, penulis menyadari masih jauh dari kesempurnaan Karya Ilmiah Akhir Ners ini, untuk itu penulis sangat mengharapkan kritik dan saran bagi penulis demi kesempurnaan Karya Ilmiah Akhir Ners ini. Semoga Karya Ilmiah Akhir Ners ini dapat memberikan manfaat bagi kita semua.



Jakarta, 15 Januari 2024

(Lukas Dwi Atmojo, S.Kep)

ABSTRAK

Analisis Asuhan Keperawatan Melalui Intervensi *Skin to Skin* Pada An. A dan An.N Dengan Diagnosa Medis Dengue Hemorrhagic Fever (DHF) di Rumkital Marinir Cilandak

Lukas Dwi Atmojo¹, Rizqi Nursasmita^{2}*

Latar Belakang: . Dengue Hemorrhagic Fever (DHF) adalah penyakit infeksi yang disebabkan oleh satu dari 4 virus dengue berbeda dan ditularkan melalui nyamuk terutama *Aedes aegypti* dan *Aedes albopictus* yang ditemukan di daerah tropis dan subtropis di antaranya kepulauan di Indonesia hingga bagian utara Australia Jumlah kasus di Amerika, Asia Tenggara dan Pasifik Barat telah melewati 1,2 juta kasus di tahun 2008 dan lebih dari 2,3 juta kasus di 2010. Pada tahun 2013 dilaporkan terdapat sebanyak 2,35 juta kasus di Amerika, dimana 37.687 kasus merupakan DHF berat

Tujuan: Menganalisis Asuhan Keperawatan Melalui Intervensi dengan Diagnosa Medis *Dengue Hemorrhagic Fever* di Rumkital Marinir Cilandak

Implementasi: Tindakan keperawatan yang diberikan pada klien An. A dan An. N yang dilakukan pada tanggal 13 sampai 15 Desember 2023. Implementasi yang diberikan pada diagnosa keperawatan hipertermia dilakukan dengan pemberian teknik *skin to skin* dengan tujuan untuk menurunkan suhu yang demam pada An. A dan An. N.

Hasil: Hasil evaluasi keperawatan pada masalah bersihan jalan napas tidak efektif berdasarkan catatan perkembangan menunjukkan bahwa, setelah diberikan Teknik *skin to skin* selama 3 hari pertemuan pada klien An. A dan An. N diperoleh data pada hari ke-3 tindakan keperawatan yaitu kedua klien mengalami penurunan suhu tubuh

Simpulan dan Saran : Pemberian Teknik *skin to skin* berhasil mengatasi masalah hipertermia. Diharapkan keluarga melakukan *skin to skin* dapat diaplikasikan secara rutin dengan tujuan untuk menurunkan suhu yang tinggi ke suhu yang normal .

Kata Kunci: Anak, DHF, *skin to skin*

ABSTRACT

ANALYSIS OF NURSING CARE THROUGH *SKIN TO SKIN* INTERVENTION FOR *AN. A* AND *AN. N* WITH DENGUE FEVER IN MARINIR HOSPITAL CILANDAK

Lukas Dwi Atmojo, Rizqi Nursasmita

Background: Dengue Hemorrhagic Fever (DHF) is an infectious disease caused by one of four different dengue viruses and transmitted by mosquitoes, mainly *Aedes aegypti* and *Aedes albopictus*, found in tropical and subtropical regions including the Indonesian archipelago to northern Australia. The number of cases in the Americas, Southeast Asia and the Western Pacific exceeded 1.2 million in 2008 and more than 2.3 million in 2010. In 2013, 2.35 million cases were reported in the US, of which 37,687 cases were severe DHF.

Aim: to analyze nursing care through skin to skin with dengue fever in Marinir hospital Cilandak.

Implementasi: Nursing intervention given to *An. A* and *An. N* which was carried out on December 13 to 15, 2023. Implementation given to hyperthermia nursing diagnoses is carried out by providing skin to skin techniques with the aim of lowering the feverish temperature in *An. A* and *An. N*.

Results: The results showed that after being given the skin to skin technique for 3 days of meetings on clients *An. A* and *An. N* obtained data on the 3rd day of nursing action, namely both clients experienced a decrease in body temperature.

Conclusion and suggestion: Giving skin to skin technique successfully overcomes the problem of hyperthermia. It is expected that families do skin to skin can be applied regularly with the aim of reducing high temperatures to normal temperatures.

Keywords: children, DHF, skin to skin



Daftar isi

COVER	I
COVER DEPAN.....	ii
LEMBAR PENGESAHAN	III
LEMBAR PERSETUJUAN SEBELUM SIDANG	iv
LEMBAR PERSETUJUAN SETELAH SIDANG.....	v
LEMBAR PERNYATAAN	vi
KATA PENGANTAR.....	viii
ABSTRAK	ix
DAFTAR ISI.....	x
DAFTAR SKEMA	xi
DAFTAR GAMBAR.....	xii
DAFTAR SINGKATAN.....	xiii
BAB I PENDAHULUAN.....	1
1.1. Latar Belakang	1
1.2. Rumusan Masalah	5
1.3. Tujuan Penulisan.....	5
1.4. Manfaat Penulisan.....	6
BAB II TINJAUAN PUSTAKA.....	8
2.1. Konsep DHF	8
2.2. Konsep Askep DHF	20
1. Pengkajian.....	20
2. Diagnosa.....	23
3. Intervensi.....	31
4. Implementasi	39
5. Evaluasi	39.
BAB III LAPORAN KASUS.....	40
3.1. Pengkajian Keperawatan.....	40
3.1.1 Kasus I.....	40
3.1.2 Kasus II	45
3.2. Analisa Data Keperawatan.....	51
3.3. Rencana Keperawatan.....	52
3.4. Implementasi Keperawatan.....	53
3.5. Evaluasi Keperawatan.....	57

BAB IV PEMBAHASAN.....	59
4.1 Analisa Masalah Keperawatan.....	59
4.2 Analisis Intervensi dengan mengatasi masalah keperawatan	60
4.3 Alternatif Pemecahan masalah.....	66
BAB V SIMPULAN DAN SARAN.....	67
5.1 Simpulan	67
5.2 Saran.....	69
DAFTAR PUSTAKA	
LAMPIRAN	



DAFTAR SKEMA

Bagan 2.1 Pathway DHF.....	19
----------------------------	----



DAFTAR GAMBAR

Gambar 2.1 Anatomi sistem hematologi.....	9
---	---



DAFTAR SINGKATAN

WHO	<i>World Health Organization</i>
DHF	<i>Dengue Hemorrhagic Fever</i>
SDKI	Standart Diagnosis Keperawatan Indonesia
SLKI	Standart Luaran keperawatan Indonesia
SIKI	Standart Intervensi Keperawatan Indonesia
CRT	<i>Capillary Refill Time</i>
TD	Tekanan Darah
RR	<i>Respirasi rate</i>

