

DAFTAR PUSTAKA

- Armini, N. K. A. et al. (2016) Buku Ajar Keperawatan Maternitas 2. Surabaya: Fakultas Keperawatan Universitas Airlangga.
- Adam, Syuul. 2018. Hubungan Perawatan Payudara Masa Kehamilan dengan Produksi ASI pada Ibu Menyusui. *Jurnal Ilmiah Bidan*. diunduh 1 Oktober 2018.
- Affandi. (2017). *Asuhan Persalinan Normal*. Jakarta: JNPK-KR.
- Astutik, Yuli Reni. 2017. *Payudara dan Laktasi Edisi 2*. Jakarta : Salemba Medik
- Asrinah, Shinta S., dan Dian N. 2012. *Asuhan Kebidanan Masa Kehamilan*. Yogyakarta: Graha Ilmu
- BKKBN. (2017). *Keluarga Berencana dan Kesehatan Reproduksi*. Jakarta: BKKBN.
- Depkes RI. (2017). *Buku Kesehatan Ibu dan Anak (KIA)*. Jakarta : Depkes RI dan JICA
- Dewi, Vivian Nanny Lia. (2014) *Asuhan Kebidanan Neonatus, Bayi, dan Anak Balita*. Jakarta: Salemba Medika.
- Desidel, dkk. 2012. *Asuhan Neontus Bayi dan Balita*. Jakarta: EGC.
- Diana, S. (2017). Model asuhan kebidanan Continuity of care. E-BOOK STIKES-POLTEKKES MAJAPAHIT. JOUR.
- Dinkes Provinsi Banten. (2020). *Profil Kesehatan Provinsi Banten*.
- Fatmawati, Lilis. 2019. Pengaruh Perawatan Payudara Terhadap pengeluaran ASI Ibu Post Partum. *Jurnal Ilmiah Keperawatan*. Vol 10 . 02 November 2019
- Fauzuah, dkk. (2020). Pengaruh Senam Hamil Terhadap Penurunan Tingkat Nyeri Punggung Bawah Pada Ibu Hamil *Jurnal Wawasan Kesehatan*, Volume: 5, Nomor 2, Desember 2020 (ISSN: 2548-4702)
- Fitriani, Yuni, dkk. 2018. *Konsep Persalinan Secara Komprehensif Dalam Asuhan Kebidanan*. Yogyakarta : PUSTAKA BARU PRESS
- Hadianti, D.N., E.Mulyati, E.Ratnaningsih, F.Sofianti, H.Saputro, H.Sumastri, H.M, I.F.Handayani, P.Suryani, S.Dondi, Sudiyanti, Y.Ratnasari. 2014. *Buku Ajar Imunisasi*. Jakarta: Gavi
- Husin, Farid. 2013. *Asuhan Kehamilan Berbasis Bukti*. Jakarta: Sagung Seto.
- IDAI. 2017. *Ikatan Dokter Anak Indonesia. Pedoman Imunisasi Di Indonesia*.

Edisi 6. Jakarta.

Irianti, B, dkk. Husin, F (ed). 2014. *Asuhan Kehamilan Berbasis Bukti*. Jakarta: Sagung Seto.

Irianto, Koes. (2014). *Keluarga Berencana untuk paramedis dan Nonmedis*. Bandung; Yrana Widya

Indrayani, Djami M.E.U. 2016. *Asuhan Persalinan dan bayi Baru Lahir*. Jakarta : CV. Trans Info Media.

JPNK-KR. (2017). *Buku Acuan Persalinan Normal*. JNPK- KR.

Kemendes RI. (2019). *Profil Kesehatan Indonesia 2019*. In *Journal of Chemical Information and Modeling*.

Kusumawati,P,D,dkk 2020. *Analisa Tingkat Kecemasan Dengan Percepatan Pengeluaran ASI Pada Ibu Nifas*. *Journal for Quality in Women's Health*, Vol.3.No.1, pp.101-109

Lailiyana, dkk. 2012. *Buku Ajar Asuhan Kebidanan Persalinan*. Jakarta: EGC

Lapau. (2015). *Metodologi Penelitian Kebidanan Panduan Penulisan Protokol dan Laporan Hasil Penelitian*. Yayasan Pustaka Obor Indonesia.

Legawati. (2018). *Asuhan Persalinan dan Bayi Baru Lahir*. Malang: Wineka Media.

Manuaba, (2014). *Imu Kebidanan, Penyakit Kandungan, dan KB*. Jakarta: EGC.

Mochtar, Rustam, 2015. *Sinopsis Obstetri Fisiologi Patologi*, Jilid 2. EGC. Jakarta

Marmi. 2016. *Asuhan Kebidanan Pada Ibu Hamil*. Yogyakarta: Pustaka Pelajar

Noordiaty. (2018). *Asuhan Kebidanan, Neonatus, Bayi, Balita, Anak Pra Sekolah*. Wineka Media.

Nurjasmu, Dr. Emi. 2016. *Buku Acuan Midwifery Update*. Cetakan Pertama. Pengurus Pusat Ikatan Bidan Indonesia. Jakarta.

Prawirohardjo, S. (2014). *Ilmu Kebidanan*. PT Bina Pustaka Sarwono Prawirohardjo.

Priyanti, S., & Syalfina, A. D. (2017). *Buku Ajar Kesehatan Reproduksi dan Keluarga Berencana (I. Boangmanalu (ed.))*. Penerbit CV Kekata Group.

Prijatni, I., & Rahayu, S. (2016). *Kesehatan Reproduksi dan Keluarga Berencana*. Kementerian Kesehatan Republik Indonesia.

- Saleha, S. Asuhan Kebidanan Neonates, Bayi Dan Balita. Makassar:Alauddin University Press. 2012.
- Saifuddin,2010. Ilmu Kebidanan. Jakarta: Bina Pustaka Sarwono Prawirohardjo
- Sari, N.E. dan Khotimah, S. 2018. Asuhan Kebidanan Masa Nifas Dan Menyusui. Bogor: In Media.
- Setiyaningrum E, Zulfa. pelayanan keluarga berencana dan kesehatan rerproduksi. Jakarta: CV. trans info media; 2014.
- Sulistiyawati dan Nugraheny. 2013. Asuhan Kebidanan pada Ibu Bersalin. Yogyakarta: Salemba Medika.
- Supariasa, I. N. (2012). *Penilaian Status Gizi*. Jakarta: EGC
- Suratun. Pelayanan Keluarga Berencana Dan Pelayanan Kontrasepsi. cetakan3. Natawijaya, editor. jakarta: Salemba medika; 2013.
- Sumarah, Widyastuti, Y., Wiyati, N. 2013. Asuhan Kebidanan pada Ibu Bersalin. Yogyakarta: Fitramaya
- Sutanto, A. V. (2018). Asuhan Kebidanan Nifas dan Menyusui Teori dalam Praktik Kebidanan Profesional. Yogyakarta: Pustaka Baru Press.
- Wahyuni, Elly Dwi. 2018. Asuhan Kebidanan Nifas dan Menyusui. Indonesia: Kementrian Kesehatan Indonesia.
- Walyani. (2015). Ilmu Obstetri & Ginekologi Sosial Untuk Kebidanan. Pustaka. Baru Press.
- WHO. (2018). World Health Statistics.
- Wiknjosastro, H. (2014). Ilmu Kebidanan. Yayasan Bina Pustaka.
- Yani, L. Y., & Yanti, A. D. (2016). Pelaksanaan “Continuity of Care” Oleh Mahasiswa Kebidanan Tingkat Akhir. Coc, 955–960.
- Yosefa, Misrawati dan Hasneli, Y. (2015). Efektifitas Senam Hamil Terhadap Penurunan Nyeri Punggung. *Jurnal Kesehatan Komunitas*, Vol. 3, No. 1, November 2015. <https://media.neliti.com/media/publications/189233-ID-efektifitas-senam-hamil-terhadappenurun.pdf>
- Anggraini, C. S., Dewi, N. R., & Ayubbana, S. (2022). *Literatur Review: Latihan Gym Ball Terhadap Nyeri Punggung Bawah Ibu Hamil Trimester Iii. 2.*

Auliya, N., Corniawati, I., & Rahmah, U. (n.d.). *Asuhan Kebidanan Komprehensif Pada Ibu C Di Bidan Praktik Mandiri Usmiati Rahmah, Sst Kota Samarinda Tahun 2019.*

Dewi. (2015). *Teori dan konsep tumbuh kembang: Bayi, toddler, anak usia remaja.* Nuha Medika.

Diana, S. (2017). Model asuhan kebidanan Continuity of care. *E-BOOK STIKES-POLTEKKES MAJAPAHIT. JOUR.*

Endang Purwoastuti, E. S. W. (2016). *Panduan Materi Kesehatan Reproduksi & Keluarga Berencana.* Pustaka Baru Press.

JPNK-KR. (2017). *Buku Acuan Persalinan Normal.* JNPK- KR.

Kemenkes RI. (2019). Profil Kesehatan Indonesia 2019. In *Journal of Chemical Information and Modeling.*

Lapau. (2015). *Metodologi Penelitian Kebidanan Panduan Penulisan Protokol dan Laporan Hasil Penelitian.* Yayasan Pustaka Obor Indonesia.

Manuaba. (2014). *Lmu Kebidanan, Penyakit Kandungan, dan KB.* EGC.

Prawirohardjo, S. (2018). *Ilmu Kebidanan.* PT Bina Pustaka Sarwono Prawirohardjo.

Rohani, S. (2013). Faktor-Faktor Yang Mempengaruhi Pengetahuan Dan Keterampilan Ibu Dalam Perawatan Bayi Di Ruang Nifas Rsud Lanto Dg Pasewang Kab. Jeneponto. *Jurnal Ilmiah Kesehatan Diagnosis*, 3(5), 41–50.

Sofian, A. (2012). *Rustam Mochtar Sinopsis Obstetri: Obsteri Operatif Obstetri Social edisi 3 jilid 1&2.* EGC.

Walyani. (2015). *Ilmu Obstetri & Ginekologi Sosial Untuk Kebidanan*. Pustaka Baru Press.

WHO. (2019). *World Health Statistics*.

Wiknjosastro, H. (2014). *Lmu Kebidanan*. Yayasan Bina Pustaka Sarwono Prawirohardjo.

Yani, L. Y., & Yanti, A. D. (2016). Pelaksanaan “Continuity of Care” Oleh Mahasiswa Kebidanan Tingkat Akhir. *Coc*, 955–960.







UNIVERSITAS NASIONAL FAKULTAS ILMU KESEHATAN

Jl. Harsono RM No. 1 Ragunan, Jakarta Selatan 12550, Telp. 27870882
Website: www.unas.ac.id; Email: fikes@civitas.unas.ac.id

Jakarta, 21 Desember 2023

Nomor : 804/D/SP/FIKES/XII/2023
Lampiran : -
Perihal : **Izin Studi Pendahuluan dan Penelitian**

KepadaYth : Pimpinan TPMB Suyatmi, S.Tr.Keb.
Jl. Rawadas RT.004/RW.005, Kelurahan Pondok kopi, Kecamatan
Duren Sawit, Jakarta Timur.

Dengan hormat,

Pimpinan Fakultas Ilmu Kesehatan Universitas Nasional Jakarta
dengan ini menerangkan bahwa :

Nama : Delli Septi Rahayu
NPM : 225491517125
Program Studi : Pendidikan Profesi Bidan
No. Telepon/HP : 082175292496

Mahasiswa tersebut bermaksud melakukan Izin Studi Pendahuluan
Dan Penelitian yang diperlukan dalam rangka penulisan Karya Ilmiah
Akhir Bidan dengan judul **Asuhan berkesinambungan pada Ny.M di
TPMB Suyatmi, S.Tr.Keb.** Adapun sebagai pembimbing Karya Ilmiah
Akhir Bidan mahasiswa tersebut, yaitu :

Pembimbing 1: Bdn. Putri Azzahroh, S.ST., M.Kes.

Sehubungan dengan hal tersebut mohon kiranya Bapak/Ibu dapat
memberikan bantuan.

Demikian surat ini kami sampaikan, atas perhatian dan kerjasamanya
kami ucapkan terimakasih.



Dekan,

Prof. Dr. Retno Widowati, M.Si.

LAMPIRAN 2 SURAT BALASAN IZIN STUDI KASUS



TEMPAT PRAKTIK MANDIRI BIDAN
BD.SUYATMI,S.TR.KEB
No.SPIB : 15/B.17B/31.75.07.1007.36.R-1/3/-1.779.3/e/2022
Jl. Rawadas RT. 004/RW. 003, Kelurahan Pondok Kopi, Kecamatan
Duren Sawit Jakarta Timur
Telp. 082111017215

SURAT BALASAN PENGAMBILAN PASIEN

Berdasarkan surat dari Universitas Nasional Jakarta (UNAS)
No.804/D/SP/FIKES/XII/2023 Perihal "Melakukan Penelitian dan Pengambilan
Data untuk penulisan Asuhan Komprehensif/ *Continuity Of Care* Pada Pasien Ny.

M usia 24 tahun G1P0A0 Hamil 34 minggu, dengan data mahasiswa :

Nama : Delli Septi Rahayu
NPM : 225491517125
Program Studi : Pendidikan Profesi Bidan
No. Telepon/Hp : 082175292496

Dengan Ini Saya selaku pemilik TPMB

Nama : Bd. Suyatni, S.Tr.Keb
Jabatan : Pemilik TPMB
Alamat : Jl. Rawadas RT. 004/RW. 003, Kelurahan Pondok
Kopi, Kecamatan Duren Sawit, Jakarta Timur.

Nama tersebut diatas telah diizinkan melakukan Penelitian dan
Pengambilan Data Pasien. Demikian surat keterangan ini dibuat, agar dapat
digunakan sebagaimana mestinya.

Jakarta, 21 Desember 2023



Bd.Suyatni,S.Tr.Keb

LAMPIRAN 3 INFORMED CONSENT

INFORMED CONSENT

Judul : Asuhan Berkesinambungan Pada Ny. M Di TPMB Suyatmi,
S.Tr.keb.

Yang bertanda tangan di bawah ini :

Nama : Mega Silvia Oktavianti

Umur : 24 Th

Alamat : Rawadas Rt 06/03 ,Pd.Kopi Jakarta Timur

Setelah mendapat penjelasan dari bidan, saya bersedia menjadi klien yang akan dilakukan oleh:

Nama Mahasiswa : Delli Septi Rahayu

NPM : 225491517125

Program Studi : Profesi Bidan Universitas Nasional Jakarta

Demikian pernyataan ini dibuat untuk digunakan seperlunya dan apabila dalam pelaksanaannya ada perubahan dan keberatan menjadi responden dapat mengajukan pengunduran diri.

Jakarta, 17 Oktober 2023

Mahasiswa, Klien,


Delli Septi Rahayu 
Mega

UNIVERSITAS NASIONAL

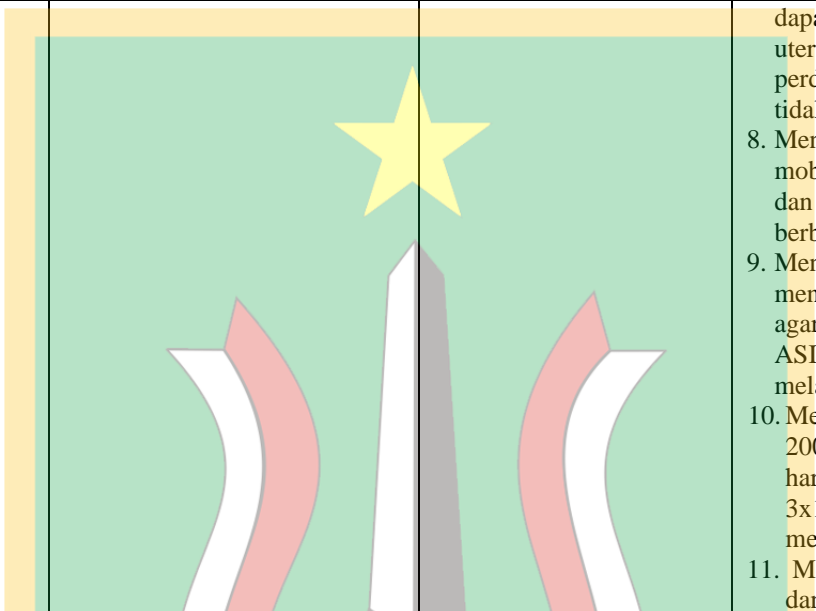
LAMPIRAN 4

CATATAN PERKEMBANGAN PADA PERSALINAN

Waktu	Subjektif	Objektif	Assesment	Planning
Selasa 28/11/2023 pukul 15.00 WIB Kala I Fase Aktif	Ibu mengatakan keluar lendir bercampur darah dan nyeri perut sejak pukul 09.00 WIB.	Keadaan Umum: Baik Kesadaran: Composmetis TD : 120/80 mmHg Nadi : 80x/menit Pernapasan : 20x/menit Suhu : 36,5 °C TFU : 30 cm, Punggung kanan, DJJ 140 x/menit, His 3x dalam 10 menit lamanya 40 detik, presentasi kepala. Portio tipis lunak, pembukaan 8 cm, ketuban (+), Posisi UUK Kanan Depan, Presentasi Belakang Kepala, Penurunan Hodge III, tidak ada molase	G2P1A0 hamil 39 minggu, inpartu kala I fase aktif, Janin tunggal hidup intra uterin, presentasi belakang kepala	<ol style="list-style-type: none"> 1. Jelaskan pada ibu hasil pemeriksaan yang dilakukan. 2. Jelaskan dan berikan <i>Informed Consent</i>. 3. Jelaskan dan anjurkan ibu untuk memilih posisi yang nyaman. 4. Berikan asuhan komplementer salah satunya berupa pemberian kompres hangat untuk menurunkan intensitas nyeri persalinan 5. Anjurkan suami atau keluarga untuk mendampingi dan berikan dukungan pada ibu. 6. Jelaskan dan berikan ibu makan dan minum. 7. Jelaskan dan anjurkan ibu untuk tidak menahan BAK 8. Meyiapkan peralatan persalinan dan memantau partograf.
Selasa 28/11/2023 pukul 17.00 WIB KALA II	Ibu mengatakan seperti keluar air-air, serta ada rasa ingin BAB dan terasa dorongan yang kuat untuk meneran	Keadaan Umum: Baik Kesadaran: Composmetis DJJ 145 x/menit, His 4x dalam 10 menit lamanya 45 detik Portio tidak teraba, pembukaan 10 cm, Posisi UUK Kanan Depan, Presentasi Belakang	G2P1A0 hamil 39 minggu, inpartu kala II Janin tunggal hidup intra uterin, presentasi belakang kepala	<ol style="list-style-type: none"> 1. Memberitahukan kepada ibu hasil pemeriksaan 2. Membantu ibu untuk memilih posisi persalinan yang nyaman 3. Minta suami untuk damping proses persalinan 4. Memakai APD 5. Mendekatkan peralatan partus

		Kepala, Penurunan Hodge III, tidak ada molase		set 6. Menjelaskan dan mengajarkan pada ibu teknik meneran yang baik dan benar 7. Memimpin ibu untuk meneran saat ada kontraksi 8. Mengajukan ibu untuk beristirahat bila tidak ada kontraksi 9. Melakukan persalinan dengan APN : Bayi lahir spontan pukul 17.38 WIB langsung menangis, tonus otot kuat, kulit kemerahan, jenis kelamin perempuan 10. Menjaga kehangatan pada saat melakukan IMD
Selasa 28/11/2023 pukul 17.40 WIB KALA III	Ibu mengatakan lega dan senang atas kelahiran bayinya tetapi perutnya masih terasa mulas	Keadaan umum : Baik, Kesadaran : Composmetis, kandung kemih kosong, kontraksi baik, TFU sepusat	P ₂ A ₀ inpartu kala III	1. Menginformasikan ibu bahwa ini waktunya untuk mengeluarkan plasenta 2. Melakukan penyuntikan oksitosin tiacinon 10 IU/ml 3. Lakukan PTT : Plasenta lahir lengkap pukul 17.45 4. Melakukan massase uterus selama 15 detik 5. Memeriksa kelengkapan plasenta, selaput dan kotiledon lengkap insersi tali pusat sentralis. Plasenta lengkap 6. Periksa kemungkinan robekan jalan lahir. Terdapat robekan jalan lahir grade I tidak dilakukan penjahitan 7. Nilai kembali kontraksi uterus. Uterus teraba keras dan kontraksi

				<p>baik</p> <p>8. Evaluasi perdarahan kala III. Jumlah darah ± 150 cc.</p> <p>9. Periksa kandung kemih. Kandung kemih kosong</p>
<p>Selasa 28/11/2023 pukul 17.50 WIB KALA IV</p>	<p>Ibu mengatakan lega dan senang anak kedua nya sudah lahir dan perutnya masih terasa mulas</p>	<p>Keadaan Umum : Baik, Kesadaran: Composmetis, TD 110/70 mmHg, Nadi 80x/menit, Suhu 36,7°C, kandung kemih kosong, kontraksi baik, TFU 2 jari dibawah pusat, jumlah perdarahan ±100cc, terdapat luka perineum grade I</p>	<p>P₂A₀ inpartu kala IV</p>	<ol style="list-style-type: none"> 1. Memberitahu hasil pemeriksaan pada ibu dan keluarga, bahwa kondisi ibu saat ini dalam keadaan baik. Ibu dan keluarga mengerti dan mengetahui hasil pemeriksaan 2. Mengajarkan <i>massage</i> uterus, dan menilai kontraksi uterus yang baik, bila uterus teraba lembek diminta untuk memanggil bidan. Suami memberikan support dengan melakukan massase uterus ibu 3. Merapikan dan membersihkan ibu dan memakaikan pembalut, celana serta mengganti pakaian yang baru. 4. Menganjurkan kepada ibu untuk makan dan minum. Ibu makan roti dan minum teh manis 5. Mendekontaminasi alat-alat dalam larutan klorin 0,5% dan mencucinya lalu mensterilkannya. Alat sudah disterilkan 6. Melakukan pemantauan kala IV setiap 15 menit pada satu jam pertama, dan setiap 30 menit pada satu jam kedua 7. Menganjurkan kepada ibu agar tidak menahan BAK karena

		<p>dapat mengganggu kontraksi uterus dan dapat terjadi perdarahan. Ibu mengatakan tidak akan menahan BAK.</p> <p>8. Menganjurkan kepada ibu untuk mobilisasi dini seperti miring kiri dan kanan. Ibu mengatakan akan berbaring miring dan duduk.</p> <p>9. Menganjurkan kepada ibu untuk menyusui bayinya setiap 2 jam agar merangsang pengeluaran ASI. Ibu bersedia dan akan melakukannya</p> <p>10. Memberi terapi oral Vit.A 200.000 IU 2 kapsul selama 2 hari, asam mefenamat 500 mg 3x1. Ibu menerima dan bersedia mengkonsumsinya,</p> <p>11. Melakukan pendokumentasian dan melengkapi partograph</p>
--	---	--



BIDAN DELIMA CABANG JAKARTA TIMUR



CATATAN PERSALINAN

1. Tanggal: 26 Desember 2013
 2. Nama Bayi: Adhika, Adis
 3. Tempat Persalinan:
 Rumah Ibu Puskesmas
 Polindas Rumah Sakit
 Klinik Swasta Lainnya
 4. Alamat tempat persalinan: Jl. Kembangan, rumah sakit
 5. Catatan: rujuk, kala: I/II/III/IV
 6. Alasan merujuk:
 7. Tempat merujuk:
 8. Pendamping pada saat merujuk:
 Bidan Teman Suami Dukun Keluarga Tidak ada
 9. Masalah da am katamran / persalinan m:
 Gawat darurat Pendarahan HDK Infeksi PMTCT

KALA I

10. Paragraf melewati garis waspada: Y (1)
 11. Masalah lain, sebutkan:
 12. Penatalaksanaan masalah tsb:
 13. Hasilnya:

KALA II

14. Episiotomi:
 Ya Indikasi
 Tidak
 15. Pendamping pada saat persalinan:
 Suami Dukun
 Keluarga Tidak ada
 Teman
 16. Gawat janin:
 Ya, tindakan yang dilakukan:
 a.
 b.
 Tidak
 Persalinan DJJ setiap 5-10 menit selama kala II, hasil:
 17. Deteksi bahu:
 Ya, tindakan yang dilakukan:
 Tidak
 18. Masalah lain, penatalaksanaan masalah tsb dan hasilnya

KALA III

19. Insiasi Menyusu Dini:
 Ya
 Tidak, alasannya:
 20. Lama kala III: 10 menit
 21. Pemberian Oksitosin 12 U in ?
 Ya, waktu: 1 menit sesudah persalinan
 Tidak, alasan:
 Penjepitan tali pusat: menit setelah bayi lahir
 22. Pemberian ulang Oksitosin 12 X 2:
 Ya, alasan:
 Tidak
 23. Penegangan tali pusat terkontrol?
 Ya
 Tidak, alasannya:

24. Masase fundus uteri?
 Ya
 Tidak, alasan:
 25. Plasenta lahir lengkap (infact) ya / tidak
 Jika tidak lengkap, tindakan yang dilakukan:
 a.
 b.
 26. Plasenta tidak lahir > 30 menit
 Tidak
 Ya, tindakan:
 27. Laserasi:
 Ya, dimana: perineum vagina
 Tidak
 28. Jika Laserasi perineum, derajat: (1) 2/3/4
 Tindakan:
 Penjahitan, dengan / tanpa anestesi
 Tidak jahit, alasan: perineum pd saat bahu uteri
 29. Atonia uteri:
 Tidak
 Ya, tindakan:
 30. Jumlah darah yang keluar/persediaan: 500 ml
 31. Masalah dan penatalaksanaan masalah tersebut:
 Hasilnya:

KALA IV

32. Kondisi Ibu: KU Baik, TD: 110/70 mmHg, Nadi: 62 x/mnt, Napas: 22, x/mnt
 33. Masalah dan penatalaksanaan masalah:

BAYI BARU LAHIR

34. Berat badan: 2900 gram
 35. Panjang badan: 48 cm
 36. Jenis kelamin: L / P
 37. Penilaian bayi baru lahir: baik, ada penyulit
 38. Bayi lahir:
 Normal, tindakan:
 mengeringkan
 menghangatkan
 rangsangan taktil
 memastikan IMD atau nuri menyusu segera
 Asfiksia ringan / pucat / biru / lemas, tindakan:
 mengeringkan menghangatkan
 rangsangan taktil lain-lain, sebutkan:
 pastikan jalan napas
 pakaian/selimut bayi dan tempatkan di sisi ibu
 Cacet bawaan, sebutkan:
 Hipotermi, tindakan:
 a.
 b.
 c.
 39. Pemberian ASI setelah jam pertama bayi lahir:
 Ya, waktu: jam setelah bayi lahir
 Tidak, alasan:
 40. Masalah lain, sebutkan:
 Hasilnya:

TABEL PEMANTAUAN KALA IV

Jam ke	Waktu	Tekanan darah	Nadi	Suhu	Tinggi fundus uteri	Kontraksi uterus	Kandung kemih	Darah yang keluar
1	17.50	100/70	Berkh	36,8°C	1 jam & pucat	Berk	Kedang	± 50 ml
	18.05	100/60	Berkh		1 jam & pucat	Berk	Kedang	± 50 ml
	18.20	100/70	Berkh		1 jam & pucat	Berk	Kedang	± 50 ml
	18.35	110/80	Berkh		2 jam & pucat	Berk	Kedang	± 50 ml
2	19.55	120/90	Berkh	36,8°C	2 jam & pucat	Berk	Kedang	± 50 ml
	19.25	120/90	Berkh		2 jam & pucat	Berk	Kedang	± 50 ml

LAMPIRAN 5 SOP PIJAT BAYI

	Pijat Bayi
Pengertian	Pijat bayi merupakan suatu terapi atau seni perawatan kesehatan yang sudah lama dikenal oleh manusia dan merupakan pengobatan yang sudah dipraktekkan sejak zaman dahulu
Manfaat Pijat Bayi	<ol style="list-style-type: none"> 1. Meningkatkan daya tahan tubuh bayi 2. Meningkatkan berat badan dan pertumbuhan 3. Membuat bayi merasa tenang dan nyaman 4. Membuat bayi tertidur lelap 5. Meringankan ketidaknyamanan bayi 6. Meningkatkan ikatan batin dan kedekatan antara ibu dan bayi 7. Mengurangi ketengangan/stress
Indikasi	<ol style="list-style-type: none"> 1. Bayi berusia 1 minggu – 6 bulan 2. Bayi yang rutin dilakukan pijat bayi minimal 3x dalam seminggu
Prosedur Kerja	<p>Persiapan Peralatan Baby Massage (Pijat Bayi)</p> <ol style="list-style-type: none"> a. Matras yang dilapisi perlak / underpad b. Baby massage oil (minyak kelapa/minyak zaitun) c. Baju ganti bayi <p>Persiapan Bidan sebelum Baby Massage</p> <ol style="list-style-type: none"> a. Bidan memastikan ruangan dalam suhu 23-24°C b. Bidan memastikan ruangan dan alas bayi dalam keadaan bersih c. Bidan mencuci tangan sebelum memegang bayi d. Bidan memastikan bayi tidak dalam keadaan mengantuk e. Bidan melakukan pengukuran berat badan bayi sebelum melaksanakan baby massage f. Bidan meletakkan bayi diatas matras yang sudah dilapisi perlak/underpad g. Bidan melepaskan baju bayi h. Bidan melakukan terapi baby massage (pijat bayi) <p>Persiapan Bayi sebelum Baby Massage</p> <ol style="list-style-type: none"> a. Bayi dalam keadaan sehat (tidak demam) b. Bayi dalam keadaan kenyang c. Bayi tidak dalam keadaan mengantuk <p>Tahapan Pelaksanaan Baby Massage</p> <ol style="list-style-type: none"> a. Pastikan bayi dalam keadaan relax dan sudah melepaskan semua baju yang digunakan b. Pastikan bidan sudah mencuci tangan dan dalam keadaan bersih sebelum memegang bayi c. Letakan massage oil ditelapak tangan dan gosok kedua tangan sembari berkata “saatnya pijat” kemudian menjukan kedua tangan dan meminta izin kepada bayi “bu bidan pijat sekarang ya” d. Kaki <ul style="list-style-type: none"> • <i>Milking India</i> Memegang tungkai bayi dengan ke-2 telapak tangan seperti

memegang pemukul softbol (tangan kanan menggenggam tungkai atas, tangan kiri menggenggam tungkai bawah). Sambil memegang tungkai bayi, kedua tangan digerakkan di pangkal paha ke tumit seperti memerah.



- *Milking Swedia*

Melakukan Gerakan kebalikannya dengan cara satu tangan memegang pergelangan kaki yang lain memijat dari pergelangan kaki ke pangkal paha.



- *Squeezing*

Melakukan Gerakan menggenggam dan memutar dari pangkal paha samapi ujung jari kaki.



- *Thumb After Thumb*

1. Menekan dengan kedua ibu jari bergantian mulai dari tumit ke arah ujung-ujung jari kaki.
2. Menekan tiap-tiap jari kaki menggunakan dua jari tangan kemudia ditarik dengan lembut.
3. Menekan punggung kaki dengan kedua ibu jari secara bergantian ke arah ujung jari.



e. Dada

- *Butterfly*

Mulailah dengan meletakkan kedua telapak tangan ditengah dada bayi. Menggerakkan kedua telapak tangan keatas, kemudian ke sisi luar tubuh dan Kembali ketengah tanpa mengangkat tangan seperti membentuk kupu-kupu.



- *Cross*

Membuat pijatan menyilang dengan telapak tangan dari pinggang kearah bahu dan sebaliknya bergantian kanan dan kiri.



f. Perut

- Mengayuh

1. Meletakkan telapak tangan kanan di bawah tulang iga dan hati. Menggerakkan telapak tangan kanan ke bawah dengan tekanan yang lembut sampai dibawah pusar.
2. Mengulang dengan telapak tangan kiri secara bergantian beberapa kali.




- Bulan Matahari

Membuat pijatan dengan telapak tangan kanan mulai dari perut atas sebelah kiri ke kanan searah jarum jam sampai bagian kanan perut bawah bayi (Gerakan bulan). Dengan tangan kiri lanjutkan Gerakan berputar mulai dari perut bawah sebelah kiri ke atas mengikuti arah jarum jam membentuk lingkaran penuh (Gerakan Matahari). Gerakan di ulang beberapa kali.



- I Love You

1. I : Memijat dengan ujung telapak tangan dari perut kiri atas lurus kebawah seperti membentuk huruf I
2. Love : Memijat dengan ujung telapak tangan mulai dari perut kanan bawah ke atas ke kiri kemudian ke bawah membentuk huruf L terbalik.
3. You : Memijat dengan ujung telapak tangan mulai dari perut kanan bawah ke atas membentuk setengah lingkaran kearah perut kiri atas kemudian ke bawah membentuk huruf U terbalik



- Walking

Menekan dinding perut dengan ujung-ujung jari telunjuk tengah dan jari manis bergantian berjalan dari sebelah kanan ke kiri. Mengakhiri pijatan perut dengan mengangkat kedua kaki bayi kemudian menekan perlahan kearah perut.



g. Tangan

- *Milking India*

Memegang lengan bayi dengan ke-2 telapak tangan seperti memegang pemukul *softbol* (tangan kanan menggenggam lengan atas, tangan kiri memegang lengan bawah) sambil menggenggam lengan bayi kedua tangan di gerakkan dari bahu ke pergelangan tangan seperti memerah (perahan India).



- *Milking Swedia*

Melakukan Gerakan kebalikannya dari pergelangan tangan ke pangkal lengan (Perahan Swedia).



- *Rolling*

Gunakan ke dua telapak tangan untuk membuat Gerakan seperti menggulung dimulai dari pangkal lengan menuju pergelangan tangan.



- *Squeezing*

Melakukan Gerakan memutar/memas dengan lembut dengan kedua tangan dari pangkal lengan ke pergelangan tangan.



- *Thumb After Thumb*

Dengan kedua ibu jari secara bergantian, pijat seluruh permukaan telapak tangan dan punggung tangan mulai dari pergelangan tangan.



- *Spiral*

Dengan ibu jari pijat seluruh permukaan telapak tangan dan punggung tangan mulai dari pergelangan tangan dengan Gerakan memutar.



- *Finger Shake*
Akhir pijatan tangan dengan menggoyang dan menarik lembut setiap jari tangan bayi.



h. Punggung

- *Spiral*
Dengan tiga jari membuat Gerakan melingkar kecil di sepanjang otot punggung dari bahu sampai pantat sebelah kiri dan kanan. Akhiri pijatan punggung dengan membuat beberapa kali belaian memanjang dengan ujung-ujung jari dari leher menuju pantat.



i. Wajah

- *Care Love*
Menggunakan ± seperempat ujung telapak tangan menekan pada kening bayi, pelipis, dan pipi dengan Gerakan seperti membuka buku dari tengah ke samping.



- *Relax*
Kedua ibu jari memijat daerah diatas alis dari tengah ke samping.



- **Circle down**
Memijat dari pangkal hidung turun sampai tulang pipi menggunakan ibu jari atau jari telunjuk dengan Gerakan memutar perlahan.



- **Smile**
Memijat diatas mulut bayi dengan ibu jari dari tengah ke samping. Tarik sehingga bayi tersenyum dilanjutkan dengan memijat lembut rahang bayi dari tengah ke samping seolah membuat bayi tersenyum.




- **Cute**
Akhir pijatan wajah dengan memijat secara lembut daerah di belakang telinga kearah dagu.



- j. **Kepala dan leher**
- Mulailah dengan pijatan lembut di sekeliling ubun-ubun dengan Gerakan memutar menggunakan ujung-ujung jari lakukan selama 1-2 menit.
 - Usap seluruh kepala dengan Gerakan memutar menggunakan berat telapak tangan dan jari yang dalam keadaan rileks. Lakukan dengan ringan selama 1-2 menit.
 - Usap seluruh bagian belakang kepala bayi menggunakan berat tangan dengan Gerakan memutar. Lakukan sekitar 1 menit
 - Lanjutkan keseluruhan bagian kepala bayi. Usap dari belakang

kepala hingga alis dan seputar ubun-ubun.

- Usap leher dan bahu kearah bawah dan pijat tengkuknya dengan lembut menggunakan ujung-ujung jari. Lakukan selama 1-2 menit.



Sumber : Stimulasi Pijat Bayi dan Balita (2019)

Tahapan Setelah Pelaksanaan Baby Massage

- a. Bidan membersihkan bayi dan membantu menggunakan pakaian bayi
- b. Bidan mencuci tangan dan melakukan pencatatan berat badan di buku control bayi dan dibuku kunjungan
- c. Bidan melakukan konfirmasi untuk kunjungan baby massage selanjutnya

LAMPIRAN 6 SOP PIJAT OKSITOSIN




Pengertian	Memfasilitasi pengeluaran ASI dengan merangsang hormon oksitosin melalui pijatan di bagian punggung
Tujuan	untuk merangsang refleks oksitosin
Manfaat	<ol style="list-style-type: none"> 1. Merangsang pelepasan hormon oksitosin 2. Meningkatkan produksi ASI 3. Memberikan rasa nyaman dan rileks pada ibu
Alat – alat yang digunakan	<ol style="list-style-type: none"> 1. Kursi dan meja 2. Dua buah handuk besar bersih 3. Dua buah washlap 4. Air hangat dan air dingin dalam baskom 5. Minyak zaitun atau minyak kelapa
Prosedur	<p>Fase Orientasi</p> <ol style="list-style-type: none"> 1. Mengucapkan salam dan memperkenalkan diri 2. Menjelaskan tujuan dan prosedur tindakan 3. Menanyakan kesiapan dan kontrak waktu <p>Fase Kerja</p> <ol style="list-style-type: none"> 1. Mencuci tangan 2. Meminta ibu untuk melepaskan pakaian bagian atas 3. Memosisikan ibu duduk di kursi dan membungkuk dengan memeluk bantal atau dapat menopang diatas lengan pada meja 4. Memasang handuk diatas pangkuan ibu, biarkan payudara bebastanpa bra 5. Melumuri telapak tangan dengan minyak 6. Memijat sepanjang kedua sisi tulang belakang ibu dengan menggunakan dua kepalan tangan dan ibu jari menunjuk ke arah depan 7. Menekan kedua ibu jari pada kedua sisi tulang belakang dengan memebentuk gerakan memutar kecil 8. Pada saat bersamaan, pijat kedua sisi tulang belakang kearahbawah leher dari leher kearah tulang belikat selama 3-5 menit 9. Mengulangi pemijatan hingga 3 kali 10. Memebersihkan punggung ibu dengan washlap air hangat 11. Merapikan pasien dan alat. <p>Fase Terminasi</p> <ol style="list-style-type: none"> 1. Evaluasi respon pasien 2. Mencuci tangan 3. Dokumentasi







LAMPIRAN 7 LEMBAR KONSUL

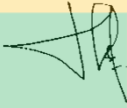

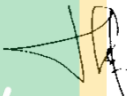


Lembar Konsultasi/Bimbingan CoC & KIAB





Nama Mahasiswa : Delli Septi Rahayu
 NPM : 225491517125
 Program Studi : Profesi Bidan Universitas Nasional Jakarta
 Judul : Asuhan Berkesinambungan Pada Ny.M Di TPMB
 Suyatmi, S.Tr.Keb Duren Sawit Jakarta Timur
 Dosen Pembimbing I : Bdn. Putri Azzahroh, S.ST., M.Kes
 Pembimbing II : Bdn. Suyatmi, S.Tr.Keb

Kegiatan Konsultasi

No	Hari/Tanggal	Materi Yang Dikonsulkan	Saran Pembimbing	Tanda Tangan Pembimbing
1	Selasa, 17-Oktober-2023	Kontrak program pengambilan pasien dan komprehensif dan konfirmasi pasien COC	<ul style="list-style-type: none"> ▪ Acc pasien komprehensif usia kehamilan 34 minggu 2 hari ▪ Melakukan kontak ANC pertama 	Pembimbing 1  Bdn. Putri Azzahroh, S.ST., M.Kes Pembimbing II  Bdn. Suyatmi, S.Tr.Keb
2	Sabtu, 28-Oktober-2023	Manajemen asuhan kebidanan (ANC Ke-2)	<ul style="list-style-type: none"> ▪ Berikan KIE sesuai pemeriksaan ▪ Hasil pemeriksaan didokumentasikan 	Pembimbing 1  Bdn. Putri Azzahroh, S.ST., M.Kes

No	Hari/Tanggal	Materi Yang Dikonsulkan	Saran Pembimbing	Tanda Tangan Pembimbing
				Pembimbing II  Bdn. Suyatmi,S.Tr.Keb
3	Selasa,21-November-2023	Kontak ANC Ke-3 Pasien direncanakan rujuk ke RS	<ul style="list-style-type: none"> ▪ Pemberian asuhan komplementer pada keluhan pasien ▪ Mencari pasien pengganti untuk INC 	Pembimbing I  Bdn. Putri Azzahroh, S.ST., M.Kes Pembimbing II  Bdn. Suyatmi,S.Tr.Keb
4	Minggu, 26-November-2023	Manajemen asuhan kebidanan Kunjungan KF 1 dan KN 1	<ul style="list-style-type: none"> ▪ Berikan asuhan kepada ibu nifas dan bbl ▪ Berikan komplementer sesuai dengan keluhan ▪ Lakukan pendokumentasian 	Pembimbing I  Bdn. Putri Azzahroh, S.ST., M.Kes Pembimbing II  Bdn. Suyatmi,S.Tr.Keb
5	Selasa, 28-November-2023	Manajemen asuhan kebidanan Kunjungan KF 2 dan KN 2	<ul style="list-style-type: none"> ▪ Berikan asuhan kepada ibu nifas dan bbl ▪ Lakukan pendokumentasian 	Pembimbing I  Bdn. Putri Azzahroh, S.ST., M.Kes

No	Hari/Tanggal	Materi Yang Dikonsulkan	Saran Pembimbing	Tanda Tangan Pembimbing
		Manajemen asuhan kebidanan persalinan pasien pengganti Ny.Y	<ul style="list-style-type: none"> ▪ Asuhan APN ▪ Lakukan pendokumentasian SOAP dan partograph 	Pembimbing II  Bdn. Suyatmi,S.Tr.Keb
6	Selasa, 9-2023	Manajemen asuhan kebidanan Kunjungan KF 3 dan KN 3	<ul style="list-style-type: none"> ▪ Anjurkan pada ibu untuk menyusui secara eksklusif ▪ Berikan asuhan sesuai dengan masa nifas dan bayi nya ▪ Berikan asuhan komplementer sesuai dengan keluhan bayi ▪ Lakukan pendokumentasian 	Pembimbing 1  Bdn. Putri Azzahroh, S.ST., M.Kes Pembimbing II  Bdn. Suyatmi,S.Tr.Keb
7	Sabtu, 9-Desember-2023	Manajemen asuhan kebidanan Kunjungan KF 4	<ul style="list-style-type: none"> ▪ Penkes KB ▪ Lakukan pendokumentasian 	Pembimbing 1  Bdn. Putri Azzahroh, S.ST., M.Kes Pembimbing II  Bdn. Suyatmi,S.Tr.Keb
8	Kamis, 4-Januari-	Konsul BAB I-V	<ul style="list-style-type: none"> ▪ BAB II hanya materi yang sesuai 	Pembimbing 1

No	Hari/Tanggal	Materi Yang Dikonsulkan	Saran Pembimbing	Tanda Tangan Pembimbing
	2024		lebih dipersingkat <ul style="list-style-type: none"> ▪ BAB III sesuaikan dengan catatan perkembangan panduan ▪ BAB IV hanya permasalahan ▪ Simpulan ditulis setiap asuhan 	 Bdn. Putri Azzahroh, S.ST., M.Kes Pembimbing II  Bdn. Suyatmi,S.Tr.Keb
9	Senin,8-Januari-2024	Konsul revisi BAB I-V	<ul style="list-style-type: none"> ▪ ACC ▪ Daftar Sidang 	Pembimbing I  Bdn. Putri Azzahroh, S.ST., M.Kes Pembimbing II  Bdn. Suyatmi,S.Tr.Keb

LAMPIRAN 8

DOKUMENTASI FOTO PADA SETIAP PEMBERIAN ASUHAN

1. Buku KIA

IBU
Foto Ibu

	IBU	SUAMI/KELUARGA
NAMA	Ng. Mega Silvia Oktaviani	Tn. Alfan Arief Mahand
NIK	3175096310990003	3175042305980003
PEMBAYARAN		
NO. IKN:		
FASKES TK 1:		
FASKES RUJUKAN:		
GOL. DARAH	B	B.
TEMPAT TANGGAL LAHIR	Jakarta, 28-10-1999 (24 th)	Jakarta, 23-5-1998 (25 th)
PENDIDIKAN	SMA	SMR.
PEKERJAAN	Kary. swasta	Kary. swasta
ALAMAT RUMAH	Rawades A/3, PD. Rapi	Kramat jati 6/3
TELEPON	0819 5863 4153	
PUSKESMAS DOMISIL:		
NO. REGISTER KOHORT IBU:		

PERNYATAAN IBU/KELUARGA TENTANG PELAYANAN KESEHATAN IBU YANG SUDAH DITERIMA
Ibu menulis tanggal, tempat pelayanan, dan tenaga kesehatan membubuhkan paraf sesuai jenis pelayanan


Ibu Hamil	Trimester I (mm)		Trimester II	Trimester III		
	Periksa	Periksa	Periksa	Periksa	Periksa	Periksa
HPHT: 17-2-2023	1/4/23	27/4/23	1/8/23			
BB: 52	52	52	52			
IMT:	18	18	18			
Timbang						
Ukur Lingkar Lengan Atas	25,5	25,5	25,5			
Tekanan Darah	110/70	110/70	110/70			
Periksa Tinggi Rahim	22 (C)	22 (C)	22 (C)			
Periksa Letak dan Denyut Jantung Janin						
Status dan Imunisasi Tetanus	TT refusi	TT refusi	TT refusi			
Konseling						
Skining Dokter						
Tablet Tambah Darah	refusi	refusi	refusi			
Test Lab Hemoglobin (Hb)						
Test Golongan Darah						
Test Lab Protein Urine						
Test Lab Gula Darah						
PPIA						
Tata Laksana Kasus						
Ibu Bersalin						
TP:	15-2023					
Injeksi Menyusu Dini						
Ibu Nifas sampai 42 hari setelah bersalin	KF 1 (6-48 jam)	KF 2 (3-7 hari)	KF 3 (8-28 hari)	KF 4 (28-42 hari)		
Periksa Payudara (ASI)						
Periksa Perdarahan						
Periksa Jalan Lahir						
Vitamin A						
KB Pasca Persalinan						
Konseling						
Tata Laksana Kasus						

RINGKASAN P

Tanggal Periksa, Stamp, dan Paraf	BB	TD	TTU	BB	TD	TTU
2 Juli 2023 (156)	52	119/80	22	52	119/80	22
10/9/2023 (156)	56	119/80	22	56	119/80	22
3/10/23	52	119/80	22	52	119/80	22
17/10/23	52	119/80	22	52	119/80	22
24/10/23	52	119/80	22	52	119/80	22

UNIVERSITAS NASIONAL


2. DOKUMENTASI ANC



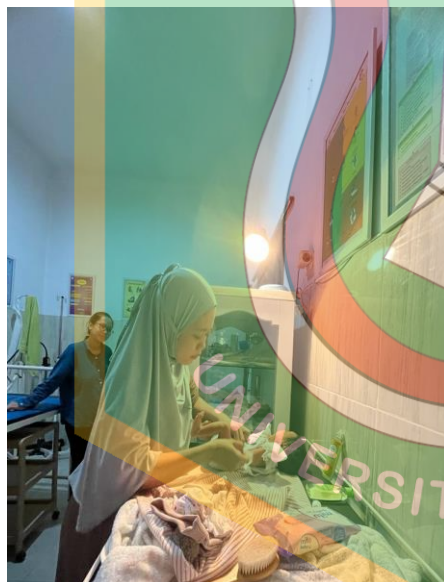
3. DOKUMENTASI INC



4. DOKUMENTASI KF



5. DOKUMENTASI KN



LAMPIRAN 9 BIODATA MAHASISWA

BIODATA MAHASISWA



Nama : Delli Septi Rahayu
NPM : 225491517125
Tempat/Tanggal Lahir : Way Kekah, 27- September-1995
Agama : Islam
Alamat Rumah : Way kekah, Terbanggi Besar Lampung Tengah
Alamat Email : delyseptirahayu@gmail.com
No. Telp : 0821-7529-2496
Riwayat Pendidikan : 1) SDN 6 Terbanggi Besar
2) SMPN 2 Terbanggi Besar
3) SMK N 3 Terbanggi Besar
4) D3 Akbid Harapan Mulya Ponorogo
5) S1 Universitas Nasional

Pengalaman Kerja : 1) RS Bunda Way Kanan
2) Klinik Anfasya Bunda Cikarang

Jakarta, 2 Januari 2024

Delli Septi Rahayu

⁷
**ASUHAN KEBIDANAN BERKESINAMBUNGAN
PADA NY.M DI TPMB SUYATMI, S.Tr.Keb DUREN
SAWIT JAKARTA TIMUR**



²⁹
**PROGRAM STUDI PENDIDIKAN PROFESI BIDAN
FAKULTAS ILMU KESEHATAN
UNIVERSITAS NASIONAL
TAHUN 2023**

KIAB DELLI FIX

ORIGINALITY REPORT


25%
SIMILARITY INDEX

25%
INTERNET SOURCES

8%
PUBLICATIONS

17%
STUDENT PAPERS

PRIMARY SOURCES



1	text-id.123dok.com Internet Source	5%
2	repository.pkr.ac.id Internet Source	4%
3	repository.poltekkes-denpasar.ac.id Internet Source	3%
4	repository.unar.ac.id Internet Source	2%
5	repository.poltekkes-kaltim.ac.id Internet Source	1%
6	repository.stikes-bhm.ac.id Internet Source	1%
7	repository.ucb.ac.id Internet Source	1%
8	poltekkespalu.ac.id Internet Source	1%
9	eprints.umpo.ac.id Internet Source	1%

10	www.scribd.com Internet Source	1 %
11	core.ac.uk Internet Source	1 %
12	digilib.esaunggul.ac.id Internet Source	1 %
13	ecampus.poltekkes-medan.ac.id Internet Source	1 %
14	repository.poltekkeskupang.ac.id Internet Source	<1 %
15	Submitted to Badan PPSDM Kesehatan Kementerian Kesehatan Student Paper	<1 %
16	angelliya.blogspot.com Internet Source	<1 %
17	Submitted to Universitas Nasional Student Paper	<1 %
18	Submitted to Universitas Islam Syekh-Yusuf Tangerang Student Paper	<1 %
19	Erlina Erlina, Fatiyani Fatiyani, Nizan Mauyah. "Pijat Bayi terhadap Kualitas Tidur pada Bayi Usia 1-12 Bulan", Jurnal Keperawatan Silampari, 2023 Publication	<1 %

20	repository.poltekkes-smg.ac.id Internet Source	<1 %
21	repositorii.urindo.ac.id Internet Source	<1 %
22	repo.stikesperintis.ac.id Internet Source	<1 %
23	Submitted to Politeknik Kesehatan Kemenkes Semarang Student Paper	<1 %
24	pkserver3.blogspot.com Internet Source	<1 %
25	repo.poltekkes-medan.ac.id Internet Source	<1 %
26	es.scribd.com Internet Source	<1 %
27	Yuli Suryanti, Dewi Nopiska Lilis, Harpikriati Harpikriati. "Pengaruh Kompres Hangat terhadap Nyeri Punggung Ibu Hamil Trimester III di Puskesmas Sekernan Ilir Tahun 2020", Jurnal Akademika Baiturrahim Jambi, 2021 Publication	<1 %
28	Submitted to POLIS University Student Paper	<1 %

29	Submitted to Universitas Singaperbangsa Karawang Student Paper	<1 %
30	repository.bku.ac.id Internet Source	<1 %
31	repository.poltekkes-kdi.ac.id Internet Source	<1 %
32	Rahwani Rahwani, Sherly Mutiara, Septi Maisyaroh. "HUBUNGAN TINGKAT PENGETAHUAN DENGAN KELENGKAPAN PEMBERIAN IMUNISASI TT PADA NY. K DI BPM ATLANTIKA TANGKI SERIBU KOTA BATAM", Jurnal Kesehatan Tambusai, 2021 Publication	<1 %
33	eprints.ukh.ac.id Internet Source	<1 %
34	repository.stikesbcm.ac.id Internet Source	<1 %
35	stikessantupaulus.e-journal.id Internet Source	<1 %
36	media.neliti.com Internet Source	<1 %
37	Ni Wayan Noviani, Ni Luh Putu Citrawati, Putu Savitri Astikasari. "PENGARUH AROMATERAPI LAVENDER TERHADAP KECEMASAN IBU BERSALIN PADA PANDEMI COVID-19 DI	<1 %

PUSKESMAS I DENPASAR TIMUR", JOMIS
(Journal of Midwifery Science), 2022

Publication

38

Nurya Viandika, Ratih Mega Septiasari.
"Pengaruh Continuity Of Care Terhadap
Angka Kejadian Sectio Cessarea", Journal for
Quality in Women's Health, 2020

Publication

<1 %

39

dwiwijayantii.blogspot.com

Internet Source

<1 %

40

ml.scribd.com

Internet Source

<1 %

41

pontianak.tribunnews.com

Internet Source

<1 %

42

repository.poltekkesbengkulu.ac.id

Internet Source

<1 %

43

repository.unair.ac.id

Internet Source

<1 %

44

doku.pub

Internet Source

<1 %

45

lailychoyriati.blogspot.com

Internet Source

<1 %

46

eprints.poltekkesjogja.ac.id

Internet Source

<1 %



Exclude quotes Off

Exclude matches Off

Exclude bibliography Off



KIAB DELLI FIX

PAGE 1

PAGE 2

PAGE 3

PAGE 4

PAGE 5

PAGE 6

PAGE 7

PAGE 8

PAGE 9

PAGE 10

PAGE 11

PAGE 12

PAGE 13

PAGE 14

PAGE 15

PAGE 16

PAGE 17

PAGE 18

PAGE 19

PAGE 20

PAGE 21

PAGE 22

PAGE 23

PAGE 24

PAGE 25



PAGE 26

PAGE 27

PAGE 28

PAGE 29

PAGE 30

PAGE 31

PAGE 32

PAGE 33

PAGE 34

PAGE 35

PAGE 36

PAGE 37

PAGE 38

PAGE 39

PAGE 40

PAGE 41

PAGE 42

PAGE 43

PAGE 44

PAGE 45

PAGE 46

PAGE 47

PAGE 48

PAGE 49

PAGE 50

PAGE 51



PAGE 52

PAGE 53

PAGE 54

PAGE 55

PAGE 56

PAGE 57

PAGE 58

PAGE 59

PAGE 60

PAGE 61

PAGE 62

PAGE 63

PAGE 64

PAGE 65

PAGE 66

PAGE 67

PAGE 68

PAGE 69

PAGE 70

PAGE 71

PAGE 72

PAGE 73

PAGE 74

PAGE 75

PAGE 76

PAGE 77



PAGE 78

PAGE 79

PAGE 80

PAGE 81

PAGE 82

PAGE 83

PAGE 84

PAGE 85

PAGE 86

PAGE 87

PAGE 88

PAGE 89

PAGE 90

PAGE 91

PAGE 92

PAGE 93

PAGE 94

PAGE 95

PAGE 96

PAGE 97

PAGE 98

PAGE 99

PAGE 100

PAGE 101

PAGE 102

PAGE 103



PAGE 104

PAGE 105

PAGE 106

PAGE 107

PAGE 108

PAGE 109

PAGE 110

PAGE 111

PAGE 112

PAGE 113

PAGE 114

PAGE 115

PAGE 116

PAGE 117

PAGE 118

PAGE 119

PAGE 120

PAGE 121

PAGE 122

PAGE 123

PAGE 124

PAGE 125

PAGE 126

PAGE 127

PAGE 128

PAGE 129



PAGE 130

PAGE 131

PAGE 132

PAGE 133

PAGE 134

PAGE 135

PAGE 136

PAGE 137

