

DAFTAR PUSTAKA

- Armini NW., Sriasih NG., Marhaeni GA. (2020). *Neonatus, Bayi dan Bidan*. Yogyakarta: CV. Andi Offset.
- Bandiyah, S. (2019). *Kehamilan, Persalinan & Gangguan Kehamilan*. Yogyakarta: Nuha Medika.
- Bobak IM. (2018). *Buku Ajar Keperawatan Maternitas*. Jakarta: EGC.
- Departemen Kesehatan, RI. (2017). *Pelatihan Konseling Menyusui*. Jakarta: Direktorat Bina Gizi dan Kesehatan.
- Dewi, V & Sunarsih, T. (2012). *Asuhan Kehamilan untuk Kebidanan*. Jakarta: Salemba Medika
- Dinas Kesehatan Kota Bekasi. (2020). *Profil Kesehatan Kota Bekasi*. Dinkes Kota Bekasi. Bekasi.
- Fauziah, N.A., Sanjaya, R., dan Novianasari R. (2019). *Pengaruh Prenatal Yoga terhadap Pengurangan Nyeri Punggung pada Ibu Hamil Trimester III*. J Matern UAP (JAMAN UAP). Volume. 1 Nomor 2.
- Faridah Hanum, S. M., Purwanti, Y., & Rohmah khumairoh, I. (2016). *Efektivitas Pijat Oksitosin Terhadap Produksi Asi*. *Midwifera*, 1(1), 1. <https://doi.org/10.21070/mid.v1i1.343>
- Fitriani, L. (2018). *Efektivitas Senam Hamil dan Senam yoga terhadap Penurunan Nyeri Punggung pada Ibu Hamil Trimester III di Puskesmas Pekkabata*. *Jurnal Chem Inf Model*. Volume 4 Nomor 2, Hal 72–80.
- Febriyani, T. (2021). *Pengaruh Prenatal Yoga terhadap Ketidaknyamanan Ibu Hamil Trimester III: Nyeri Punggung*. Skripsi. Universitas Muhammadiyah Magelang.
- Gutke, A., Boissonnault, J., Brook, G., & Stuge, B. (2018b). The Severity and Impact of Pelvic Girdle Pain and Low-Back Pain in Pregnancy: A Multinational Study. *Journal of Women's Health*, 27(4), 510–517. <https://doi.org/10.1089/JWH.2017.6342>
- Guyton, A.C. (2020). *Buku Ajar Fisiologi Kedokteran*. Jakarta: EGC.
- Hatini, E. E., 2018. *Asuhan Kebidanan Kehamilan*. Malang: Wineka Media.
- Holden, S. C., Manor, B., Zhou, J., Zera, C., Davis, R. B., & Yeh, G. Y. (2019). Prenatal Yoga for Back Pain, Balance, and Maternal Wellness: A Randomized, Controlled Pilot Study. *Global Advances In Health and Medicine*, 8. <https://doi.org/10.1177/2164956119870984>
- Indrayani, Triana, dan Marlyina JAS. (2020). *Efektivitas Pijat Bayi Terhadap Perubahan Berat Badan Bayi 3-6 Bulan di Posyandu Deho di Wilayah Kerja Puskesmas Hamadi Jayapura tahun 2019*. *Journal Qual Women's Heal*. 3 (1):87–91.
- Jannah, Nurul. 2016. *Buku Ajar Asuhan Kebidanan Kehamilan*. Yogyakarta: Andi Yogyakarta
- JNPK-KR. 2014. *Buku Acuan Persalinan Normal*. JNPK-KR. Jakarta
- Kartikasari, R. I., & Nuryanti, A. (2016). *Pengaruh Endorphin Massage Terhadap Penurunan Intensitas Nyeri Punggung Ibu Hamil*. *Temu Ilmiah Hasil Penelitian Dan Pengabdian Masyarakat*, (1), 297–304.
- Kemenkes RI. (2019). Hasil Utama Riskesdas Tahun 2018. Badan Penelitian dan Pengembangan Kesehatan, <http://www.depkes.go.id/resources/download/info-terkini/hasil-riskesdas-2018.pdf>, diunduh tanggal 20 Februari 2022.

- Kemenkes RI. (2020). *Pedoman Pelayanan Antenatal, Persalinan, Nifas dan Bayi Baru Lahir di Era Adaptasi Kebiasaan Baru Revisi 2*. Jakarta: Gerakan Masyarakat Hidup Sehat.
- Kemppainen, L. M., Kemppainen, T. T., Reippainen, J. A., Salmenniemi, S. T., & Vuolanto, P. H. (2018). Use of complementary and alternative medicine in Europe: Healthrelated and sociodemographic determinants. *Scandinavian Journal of Public Health*, 46(4), 448–455.
- Khairoh, d. (2019). *Asuhan Kebidanan Kehamilan*. Surabaya: CV. Jakad Publishing.
- Kuswanti, Ina. 2014. *Asuhan Kebidanan*. Yogyakarta: Pustaka Pelajar
- Kuswandi, L. (2019). *Hynobirting a Gentle Way to Give Birth*. Jakarta: Pustaka Bunda.
- Lawrence, R.A. (2019). *Breastfeeding A Guide for The Medical Profession*. St Louis: CV Mosby.
- Lebang E. (2020). *Yoga Atasi Backpain*. Jakarta: Bunda, grup Puspa Swara.
- Lilis, D.N. (2019). *Pengaruh Senam Hamil Terhadap Nyeri Punggung Bawah Pada Ibu Hamil Trimester III*. *Jurnal Kebidanan Indonesia*. Volume 5. Nomor 4. Hal 40–5.
- Manuaba, I.B.G. (2018). *Pengantar Kuliah Obstetri*. Jakarta: Buku Kedokteran EGC.
- Mohammad, A., Thakur, P., Kumar, R., Kaur, S., Saini, R. v, & Saini, A. K. (2019). Biological markers for the effects of yoga as a complementary and alternative medicine. *Journal of Complementary and Integrative Medicine*, 16(1).
- Monika, F.B. (2020). *Buku Pintar ASI dan Menyusui*. Jakarta: PT Mizan Publika.
- Muslihatun, WN. (2019). *Asuhan Neonatus Bayi dan Balita*. Yogyakarta: Fitramaya.
- Naziroh. (2017). *Pengaruh Pijat Oksitosin terhadap Kelancaran ASI pada Ibu Primipara. Skripsi Penelitian*. STIKes Insan Cendekia Medika Jombang.
- Nurasiah, A., Rukmawati, A., Badriah, D.L. (2019). *Asuhan Persalinan Normal bagi Bidan*. Kuningan: Refika Aditama.
- Nurhayati, E. 2016. *Indeks massa tubuh (IMT) Pra Hamil Dan Kenaikan Berat Badan Ibu Selama Hamil Berhubungan Dengan Berat Badan Bayi Lahir*. *Jurnal ners dan kebidanan indonesia*. 4(1): 1-5. ISSN2354-7642
- Rafika Putri & Bambang Wahyono. (2021). *Mutu Pelayanan Kesehatan Setelah persalinan Yang Berhubungan Dengan Kepuasan Pelayanan Ibu Nifas*. *Indonesian Journal of Public Health and Nutrition*. Diakses tanggal 02 Januari 2024. DOI: <https://doi.org/10.15294/ijphn.v1i2.45446>
- Riyanti, E. (2019). *Efektivitas Pijat Oksitosin terhadap Pengeluaran ASI pada Ibu Postpartum SC Primipara di RS PKU Muhammadiyah Gombong*. The 10th University Research Colloquium 2019. Sekolah Tinggi Ilmu Kesehatan Muhammadiyah Gombong.
- Roesli, U. (2019). *Mengenal ASI Eksklusif*. Jakarta: Trubus Agriwidya
- Rukiyah, A.Y., Yulianti, L., & Liana M. (2019). *Asuhan Kebidanan III (Nifas)*. DKI Jakarta: CV. Trans Info Media.
- Rusmita, E. (2015). *Pengaruh Senam Hamil Yoga Terhadap Kesiapan Ibu Hamil Menghadapi Persalinan di RSIA Limij*
- Prawirohardjo, Sarwono. (2019). *Buku Acuan Nasional Pelayanan Kesehatan Maternal dan Neonatal. 1st ed.* cetakan kelima Abdul Bari Saifuddin, editor. Jakarta: PT Bina Pustaka Sarwono Prawirohardjo. 2018
- Pudji, S., & Ina, H., 2018. *Senam Hamil dan Ketidaknyamanan Ibu Hamil Trimester Ketiga*. *Midwife Journal*, 5(1), 33–39.
- Purwanti. (2019). *Konsep Penerapan ASI Eksklusif*. Bandung : Cendekia.
- Potter PA, Perry AG. *Buku Ajar Fundamental Keperawatan: Konsep, Proses, Praktik*. Jakarta: EGC; 2011.

- Sari, Irma Yuliana, Triana Indrayani, and Bunga Tiara Carolin. "Efektifitas Antara Yoga Dan Senam Hamil Terhadap Kecemasan Ibu Dalam Menghadapi Persalinan Di Pmb Eti Ruhayati Serang Tahun 2020." *Jurnal Kesehatan Dan Kebidanan (Journal Of Health And Midwifery)* 9.2 (2020): 1-10.
- Saifuddin, A.B et al. (2019). *Buku Panduan Praktis Pelayanan Kesehatan Maternal dan Neonatal*. Jakarta : BP-SP.
- Saleha. (2019). *Asuhan Kebidanan Pada Masa Nifas*. Jakarta: Salemba Medika.
- Shachar BZ, Lyell DJ. *Interpregnancy Interval and Obstetrical Complications*. Vol. 67, *Obstetrical & Gynecological Survey*. United States: 2018. P.584-96.
- Shahhosseini, Z., Pourasghar, M., Khalilian, A., Salehi, F. (2019). A Review of the Effect of Anxiety During Pregnancy on Children's Health. *Mater Sociomed*. 27 (3): 200-202.
- Sondakh. (2018). *Asuhan Kebidanan Persalinan & Bayi Baru Lahir*. Jakarta: Erlangga.
- Sukma F, Hidayati E, Jamil SN. *Asuhan Kebidanan Pada Masa Nifas*. Jakarta: Fakultas Kedokteran dan Kesehatan Universitas Muhammadiyah; 2017.
- Sumarah. (2019). *Perawatan Pada Ibu Bersalin*. Yogyakarta : Fitramaya
- Sulistiyawati, A. (2020). *Asuhan Kebidanan Pada Masa Kehamilan, Persalinan dan Nifas*. Jakarta: Salemba Medika.
- Utami, N. S. (2022). Efektivitas Gerakan Yoga Cat & Cow Terhadap Pengurangan Nyeri Punggung Pada Ibu Hamil Trimester Iii Di Pmb Ny. Dian Puspa Sari, A. Md. Keb. Surabaya. *Jurnal Ilmiah Obsgin: Jurnal Ilmiah Ilmu Kebidanan & Kandungan* P-ISSN: 1979-3340 e-ISSN: 2685-7987, 14(2), 187–193.
- Walyani, E. S. (2019). *Asuhan Kebidanan pada Kehamilan*. Yogyakarta: Pustaka Baru.
- Walyani, E.S., Purwoastuti, E. (2019). *Asuhan Kebidanan Persalinan dan Bayi Baru Lahir*. Yoogyakarta: PT Pustaka Baru.
- World Health Organization (WHO). 2017. Angka Penyebab Kematian Ibu dan Anak
- Widaryanti, R., Riska, H. 2019. *Terapi Komplementer Pelayanan Kebidanan Berdasarkan Bukti Scientific dan Empiris*. Yogyakarta : Deepublish.
- Wulandari, D.A., Ahadiyah, E., Ulya FH. (2018). Prenatal Yoga untuk Mengurangi Nyeri Punggung pada Ibu Hamil Trimester III. *Jurnal SMART Kebidanan*. 7 (1):9–13.
- Varney, H. (2019). *Buku Ajar Asuhan Kebidanan*. Jakarta: EGC.
- Yulita, N., & Juwita, S. (2019). Analisis pelaksanaan asuhan kebidanan komprehensif di kota pekanbaru. *Journal of Midwifery Science* , 80-83.
- Yulizawati et al. 2020. *Buku Ajar Asuhan Kebidanan Pada Ibu Hamil*. Padang : Erka.



UNIVERSITAS NASIONAL FAKULTAS ILMU KESEHATAN

Jl. Harsono RM No. 1 Ragunan, Jakarta Selatan 12550, Telp. 27870882
Website: www.unas.ac.id; Email: fikes@civitas.unas.ac.id

Jakarta, 03 Januari 2024

Nomor : 007/D/SP/FIKES/II/2024
Lampiran : -
Perihal : Izin Studi Pendahuluan dan Penelitian

Kepada Yth : Pimpinan TPMB Aenurida, S.Tr.Keb
Perumahan Grand Cikarang City Blok G1 No 5 RT. 02 RW. 028
Karangraharja, Cikarang Utara.

Dengan hormat,

Pimpinan Fakultas Ilmu Kesehatan Universitas Nasional Jakarta
dengan ini menerangkan bahwa :

Nama : Aenurida
NPM : 225491517080
Program Studi : Pendidikan Profesi Bidan
No. Telepon/HP : 081331113952

Mahasiswa tersebut bermaksud melakukan Izin Studi Pendahuluan Dan Penelitian yang diperlukan dalam rangka penulisan Karya Ilmiah Akhir Bidan dengan judul **Asuhan Berkesinambungan Pada Ny S Di TPMB Aenurida, S.Tr.Keb Karangraharja Cikarang Utara**. Adapun sebagai pembimbing Karya Ilmiah Akhir Bidan mahasiswa tersebut, yaitu :

Pembimbing 1: Dr. Siti Syamsiah, S.Keb., Bd., M.Keb.

Sehubungan dengan hal tersebut mohon kiranya Bapak/Ibu dapat memberikan bantuan.

Demikian surat ini kami sampaikan, atas perhatian dan kerjasamanya kami ucapkan terimakasih.



Dekan,

Prof. Dr. Retno Widowati, M.Si.

Lampiran 2 : Surat Balasan Balasan Permohonan Izin Penelitian



No. 67/KLK-BPU/YP/15
PRAKTEK MANDIRI
BIDAN AENURIDA.S.Tr.Keb
SIPB:503/661/DPMPTSP/BD/2023

Perum Grand Cikarang City Sakura Blok G 1 No 5, Karangraharja, Kec. Cikarang Utara, Kab.
Bekasi, Jawa Barat 17530



Bekasi, 06 Januari 2024

Nomor : 001/BPM/I/2024
Perihal : Balasan Permohonan Izin Penelitian

Kepada Yth
Dekan Fakultas Ilmu Kesehatan
Program Studi Profesi Bidan di Tempat.
Dengan Hormat,

Dengan ini kami menindaklanjuti surat tanggal 03 Januari 2024, Nomor :
007/D/SP/FIKES/I/2024 Tentang permohonan izin Penelitian, maka kami menerangkan :

Nama : Aenurida
NPM : 225491517080
Prodi : Program Studi Profesi Bidan

Dengan ini kami memberikan izin kepada yang bersangkutan untuk melaksanakan
penelitian di BPM Aenurida, S.Tr.Keb.

Demikian surat balasan ini kami buat untuk dapat di pergunakan dan di pertanggung
jawabkan sebagaimana mestinya.

Bekasi, 06 Januari 2024
Bidan Praktek Mandiri

UNIVERSITAS NASIONAL



Aenurida, S.Tr.Keb

Lampiran3

Inform consent

INFORMED CONSENT

Judul : Asuhan Berkesinambungan Pada Ny. S Di TPMB Aenurida,S. Tr.Keb

Karangraharja Cikarang Utara Jawa Barat

Yang bertanda tangan dibawah ini:

Nama : Ny. S

Umur : 33 Tahun

Alamat : Perum GCC Sakura Blok F 10 No 10

Setelah mendapat penjelasan dari bidan, saya bersedia menjadi klien yang akan dilakukan oleh:

Nama Mahasiswa : Aenurida

NPM : 225491517080

Program Studi : Profesi Bidan Universitas Nasional Jakarta

Demikian pernyataan ini dibuat untuk digunakan seperlunya dan apabila dalam pelaksanaan ada perubahan dan keberatan menjadi responden dapat mengajukan pengunduran diri.

Jakarta, 20 Oktober 2023

Mahasiswa

Klien


Aenurida


Ny. S



BAB III

TINJAUAN KASUS

MANAJEMEN ASUHAN KEBIDANAN PADA IBU HAMIL

Nama Mahasiswa	:	Aenurida
NPM	:	225491517080
Tempat Praktik Pembimbing	:	TPM Aenurida 1.Dr.Bdn.Siti Syamsiah,S.Keb.,M.Keb 2.Bdn. Uum Sumiati., S.ST.M.Si
Tanggal Masuk	:	22 – 10 – 23
No. Register	:	

I. PENGKAJIAN

A. IDENTITAS/ BIODATA

Nama Ibu	:	Ny. S	Nama Suami	:	Tn. S
Umur	:	33 tahun	Umur	:	39 tahun
Agama	:	Islam	Agama	:	Islam
Pendidikan	:	SMA	Pendidikan	:	SMA
Pekerjaan	:	IRT	Pekerjaan	:	Karyawan
Alamat	:	Perum GCC Sakura Blok F10 No 10			

B. DATA SUBYEKTIF

1. Keluhan utama:

Ibu mengatakan hamil anak yang ketiga, tidak pernah keguguran. Ibu mengeluh nyeri pinggang dan sering buang air kecil (BAK)

2. Riwayat Menstruasi :

- Menarche : 13 Tahun Siklus : 28 hari, teratur
- Banyaknya : 3x ganti pembalut/ hari
- Lamanya : 7 hari
- Sifat darah : cair
- Dismenorrhoe : tidak



UNIVERSITAS NASIONAL

FAKULTAS ILMU KESEHATAN

Jl. Harsono RM No. 1 Ragunan, Jakarta Selatan 12550, Telp. 27870882 Website
: www.unas.ac.id; Email: fikes@civitas.unas.ac.id

3. Riwayat perkawinan
 - a. Status perkawinan : ke 1, kawin : 1 kali
 - b. Kawin I : 23 tahun, suami umur 29 tahun
 - c. Lamanya : 11 tahun. Anak : 2 orang. Abortus : tidak ada

4. Riwayat kehamilan, persalinan dan nifas yang lalu

No	Tahun Partus	UK	Tempat Partus	Jenis Partus	Penolong	Nifas	Anak BB/PB	Keadaan Anak Sekarang
1.	2014	39 mg	TPMB	Spontan	Bidan	Normal	3300/48	Sehat
2.	2018	39 mg	TPMB	Spontan	Bidan	Normal	3300/49	sehat
3.	Hamil ini							

5. Riwayat kehamilan sekarang
 - a. HPTP : 18 – 02 – 2023
 - b. TP : 26 – 11 – 2023
 - c. Hamil muda
 - Keluhan : tidak ada
 - ANC : 1 bulan sekali, teratur
 - Tempat periksa : TPMB Aenurida
 - Imunisasi : tidak
 - Penyuluhan yang pernah di dapat : makan sedikit tapi sering
 - d. Hamil tua
 - Keluhan : tidak ada
 - ANC : 1 bulan sekali, teratur
 - Tempat periksa : TPMB Aenurida
 - Imunisasi : tidak
 - Penyuluhan yang pernah di dapat : kurangi gula dan karbohidrat
6. Riwayat penyakit yang lalu (operasi)
Tidak ada
7. Riwayat penyakit keluarga (sistemik)
 - a. Hipertensi : tidak ada
 - b. Jantung : tidak ada
 - c. Diabetes mellitus : tidak ada
 - d. Hepatitis : tidak ada
 - e. Ginjal : tidak ada
 - f. TBC : tidak ada
8. Riwayat ginekologi
 - Ibu mengatakan tidak ada riwayat ginekologi



UNIVERSITAS NASIONAL

FAKULTAS ILMU KESEHATAN

Jl. Harsono RM No. 1 Ragunan, Jakarta Selatan 12550, Telp. 27870882 Website
: www.unas.ac.id; Email: fikes@civitas.unas.ac.id

9. Riwayat keluarga berencana
Ibu mengatakan tidak pernah menggunakan KB dari anak pertama
10. Pola pemenuhan kebutuhan sehari-hari
- a. Psikososial:
- Perasaan ibu terhadap kehamilan ini : ibu mengatakan menerima kehamilan ini
 - Reaksi keluarga : dukungan suami positif
 - Pengambilan keputusan dalam keluarga : suami
 - Tempat melahirkan yang direncanakan : TPMB Aenurida
- b. Pola nutrisi
- Frekuensi : 3x sehari
 - Jenis makanan : nasi, lauk pauk dan syuran kadang-kadang buah, jenis minuman air putih, sehari lebih dari 6 gelas ($\pm 1,5$ liter)
 - Nafsu makan : Baik
 - Pantangan : Tidak ada
 - Alergi : Tidak ada
- c. Pola eliminasi
- | | |
|----------------------------|-----------------------|
| BAK : | BAB : |
| Frekuensi : 8 – 10x/24 jam | Frekuensi : 1x/24 jam |
| Warna : Jernih | Konsistensi : Lembek |
| Keluhan : Tidak ada | Warna : Kuning |
| | Bau : Khas |
| | Keluhan : Tidak ada |
- d. Pola personal hygiene
- Mandi : frekuensi 2x/24jam, Pakai sabun : Ya
 - Oral : sikat gigi 2x/24jam
 - Cuci rambut : frekuensi 1x/24jam. Pakai shampoo : Ya
- e. Pola istirahat dan tidur
- Lama tidur : 7 – 8 jam/hari. Kebiasaan sebelum tidur: nonton TV dan membaca do'a
 - Keluhan : tidak ada
- f. Aktivitas
- Waktu bekerja : 2 – 3 jam/hari. Kegiatan : mengantar jemput anak sekolah
 - Keluhan : tidak ada
- g. Pola kebiasaan yang mempengaruhi kesehatan
- Merokok : tidak
 - Minum beralkohol : tidak
 - Obat-obatan/jamu : tidak ada
- h. Seksualitas
- Frekuensi 1 – 2x/minggu, suami takut melakukan hubungan seksual karena perut ibu semakin membesar
 - Keluhan yang dapat mengancam kehamilah : tidak ada



UNIVERSITAS NASIONAL

FAKULTAS ILMU KESEHATAN

Jl. Harsono RM No. 1 Ragunan, Jakarta Selatan 12550, Telp. 27870882 Website
: www.unas.ac.id; Email: fikes@civitas.unas.ac.id

C. DATA OBYEKTIF

▪ Pemeriksaan Umum

1. Keadaan umum : kesadaran : baik
2. TB : 155 cm
3. BB sebelum hamil : 58 kg
4. BB saat ini : 64 kg
5. Tanda-tanda vital :
 - Tekanan darah : 110/70 mmHg
 - Nadi : 80x/menit
 - Pernafasan : 22x/menit
 - Suhu : 36,3°C

▪ Pemeriksaan Fisik

1. Kepala

a. Rambut :

- Distribusi : Rata
- Jumlah : Lebat
- Kualitas : Baik
- Kebersihan : Baik
- Bekas luka : Tidak ada

b. Wajah :

- Simetris : ya
- Warna : Sawo matang
- Oedema : tidak
- Kloasma : tidak

c. Mata :

- Simetris : ya
- Conjunctiva : merah
- Sklera : putih
- Kelainan : tidak ada

d. Telinga :

- Simetris : ya
- Pendengaran : baik
- Kebersihan : bersih

e. Mulut dan kerongkongan :

- | | | |
|-----------|--------------|----------------------------|
| - Bibir | | - Gusi |
| Simetri | : ya | Berdarah: tidak |
| Warna | : merah muda | - Lidah Kebersihan: bersih |
| Lesi | : tidak | Warna: merah muda |
| - Gigi | | - Orofaring |
| Berlubang | : tidak | Pembesaran tonsil: tidak |
| Karies | : tidak | Tanda infeksi : tidak ada |
| Tanggal | : tidak | Pernafasan bau : tidak ada |

2. Leher

- a. Pembesaran kelenjar tiroid : tidak
- b. Lain-lain :



UNIVERSITAS NASIONAL

FAKULTAS ILMU KESEHATAN

Jl. Harsono RM No. 1 Ragunan, Jakarta Selatan 12550, Telp. 27870882 Website
: www.unas.ac.id; Email: fikes@civitas.unas.ac.id

3. Dada

- a. Simetris : ya
- b. Rithme : normal
- c. Kelainan : tidak ada
- d. Payudara :
 - Simetris : ya
 - Puting : menonjol
 - Kolostrum : ada
- e. Jantung :
 - Rithme : teratur
 - Kelainan : tidak ada

4. Abdomen

- a. Inspeksi :
 - Pembesaran perut: sesuai usia kehamilan
 - Bekas operasi : tidak ada
 - Striae : livide
 - Linea : nigra
- b. Palpasi :
 - Kontraksi uterus : tidak ada
 - TFU Mc. Donald: 30 cm
 - Leopold I : TFU setinggi PX : Fundus teraba bagian bulat lunak dan tidak melenting kemungkinan bokong
 - Leopold II : Kiri teraba bagian bagian kecil : Kanan teraba lurus memanjang kemungkinan punggung
 - Leopold III : Bagian bawah teraba 1 : bagian terendah janin bulat keras melenting kemungkinan kepala.
 - Leopold IV : divergen (4/5)
 - TBJ : $(30 - 11) \times 155 = 2945$ gram
- c. Auskultasi :
 - DJJ : 140 x/menit
 - Rithme: teratur/reguler

5. Anogenital

a. Vulva & vagina

1) Inspeksi

- Varices : tidak
- Bekas episiotomi : tidak
- Massa/kista : tidak
- Pengeluaran cairan : tidak ada, warna keputihan, tidak ada

2) Palpasi: Pembesaran kelenjar bartolini: tidak. Nyeri: tidak

3) Inspekulo : tidak dilakukan

4) Pelvimetri Klinis :

Pintu Atas Panggul (PAP)

- Promintorium : tidak dilakukan
- Konjugata diagonalis : tidak dilakukan
- Konjugata vera : tidak di lakukan



UNIVERSITAS NASIONAL

FAKULTAS ILMU KESEHATAN

Jl. Harsono RM No. 1 Ragunan, Jakarta Selatan 12550, Telp. 27870882 Website
: www.unas.ac.id; Email: fikes@civitas.unas.ac.id

Pintu Tengah Panggul (PTP)

- Spina ischiadica : tidak dilakukan
- Distansia interspinarum : tidak dilakukan
- Os sakrum : tidak dilakukan
- Dinding samping : tidak dilakukan
- Linea inominata : tidak dilakukan

Pintu Bawah Panggul (PBP)

- Arkus pubis: tidak dilakukan
- Os coccygis: tidak dilakukan
- b. Anus: Haemoroid: tidak. Lain-lain : tidak ada

6. Ekstremitas

- a. Oedema tangan dan jari : tidak
- b. Varices tungkai : tidak
- c. Gerakan : bebas
- d. Refleks Patella : positif / positif

■ Pemeriksaan Penunjang

- Tanggal pemeriksaan 24 April 2023

1. Darah

- a. Hb : 16 gr/dl
- b. Gol.Darah : - Rhesus : - (Tidak di periksa)

2. Urine

- a. Protein : negatif
- b. Glukosa : negatif

3. Pemeriksaan penunjang lain (Triple Eliminasi)

- a. HbsAg : Non Reaktif
- b. Sifilis : Non Reaktif
- c. HIV : Non Reaktif

D. INTERPRETASI DATA

1. Diagnosa

- a. Ibu : G₃P₂A₀ UK 35 minggu 6 hari

Dasar :

Ibu mengatakan hamil anak ke 3 belum pernah keguguran
HPHT 18 – 02 – 2023, TP 25 – 11 – 23

- b. Janin : tunggal, intra uterin, presentasi kepala

Dasar :

TFU : 30 cm

Leopold I : TFU setinggi PX, fundus teraba bagian bulat lunak dan tidak melenting kemungkinan bokong

Leopold II : kanan teraba lurus memanjang kemungkinan punggung kiri teraba bagian-bagian kecil.

Leopold III: Bagian bawah teraba 1 bagian bulat keras melenting kemungkinan kepala.

Leopold IV: Divergen (4/5)

TBJ : (30-11) x 155= 2945 gram

Auskultasi : DJJ 140x/mnt rithme teratur



UNIVERSITAS NASIONAL

FAKULTAS ILMU KESEHATAN

Jl. Harsono RM No. 1 Ragunan, Jakarta Selatan 12550, Telp. 27870882 Website
: www.unas.ac.id; Email: fikes@civitas.unas.ac.id

2. Masalah
Nyeri pinggang dan sering buang air kecil
3. Kebutuhan
KIE tentang sebab dan cara mengatasi nyeri pinggang dan sering buang air

II. IDENTIFIKASI MASALAH POTENSIAL

1. Terjadinya perdarahan
2. Terjadinya innersia uteri

III. TINDAKAN SEGERA

Memberi tahu jenis-jenis kegawat daruratan kebidanan.

IV. PERENCANAAN

1. Inform consent dan birth plan untuk bersedia menjadi mitra mahasiswa
2. Bina hubungan baik dengan klien dan suami
3. Lakukan pemeriksaan fisik dan beritahu hasil pemeriksaan
4. Berikan dukungan psikologis agar ibu merasa siap menjelang persalinannya.
5. KIE ketidaknyamanan yang dapat terjadi pada kehamilan trimester 3
6. Lakukan prenatal yoga minimal 2x seminggu
7. KIE mengenai tanda bahaya kehamilan TM III.
8. KIE tanda-tanda persalinan dan persiapan persalinan.
9. Anjurkan ibu untuk rutin meminum tablet FE 1x1, cal 95 1x1 tab sesudah makan.
10. Jadwalkan kunjungan ulang 1 minggu kemudian
11. Lakukan pendokumentasian.

V. PELAKSANAAN

1. Perencanaan persalinan (Birth Plan) bersama klien dan suaminya.
2. Bina hubungan baik dengan klien dan suami
3. Memberitahu hasil pemeriksaan kepada ibu, pemeriksaan TTV dalam batas normal, keadaan ibu dan janin dalam keadaan baik, usia kehamilan 35 minggu 6 hari
4. Memberikan dukungan psikologis agar ibu merasa siap menjelang persalinannya.
5. KIE ketidaknyamanan yang dapat terjadi pada kehamilan trimester 3. Seperti, sering BAK, sulit BAB, sakit pinggang yang hilang saat istirahat
6. Klien bersedia untuk melakukan prenatal yoga minimal 2x seminggu untuk mengurangi nyeri pada pinggang.
7. Memberikan KIE mengenai tanda bahaya kehamilan TM III seperti perdarahan yang tiba-tiba disebabkan oleh plasenta previa dan solusio plasenta, kontraksi di awal semester III, sakit kepala, sakit perut dan gangguan penglihatan yang di sebabkan preeklampsia, pandangan kabur, kaki bengkak, janin tidak bergerak.



UNIVERSITAS NASIONAL

FAKULTAS ILMU KESEHATAN

Jl. Harsono RM No. 1 Ragunan, Jakarta Selatan 12550, Telp. 27870882 Website
: www.unas.ac.id; Email: fikes@civitas.unas.ac.id

8. Memberikan KIE mengenai tanda bahaya kehamilan trimester 3, seperti: perdarahan yang tiba-tiba disebabkan oleh plasenta previa dan solusio plasenta, kontraksi diawal semester III, sakit kepala, sakit perut, dan gangguan penglihatan yang disebabkan preeklamsia, pandangan kabur, kaki bengkak, janin tidak bergerak.
9. Menganjurkan ibu untuk rutin meminum tablet FE 1 x 1/hari, dan Calk 1x1 tab sesudah makan
10. Menjadwalkan klien untuk kunjungan ulang 1 minggu lagi pada tanggal 29 Oktober 2023
11. Melakukan dokumentasi asuhan

VI. EVALUASI

1. Ibu sudah bersedia untuk menjadi mitra mahasiswa dan menandatangani Birth Plan
2. Ibu mengetahui hasil pemeriksaan
3. Ibu siap menghadapi persalinan
4. Ibu sudah mendapatkan informasi mengenai ketidaknyamanan kehamilan trimester III, tanda bahaya kehamilan trimester III, tanda-tanda persalinan serta persiapan persalinan.
5. Ibu sudah mengerti prenatal yoga
6. Ibu akan berusaha untuk rutin minum tablet FE 1x1/ hari
7. Ibu bersedia untuk di lakukan kunjungan ulang
8. Pendokumentasian tercatat

CI Lahan Praktik


Mahasiswa

Bdn. Uum Sumiati., SST.M.Si

Aenurida

CATATAN PERKEMBANGAN KEHAMILAN

Kontak	Subyektif	Obyektif	Assesment	Planning
29/10/23 Jam 10.00 WIB	Ibu datang bersama keluarga, ibu mengatakan nyeri pinggang berkurang, ibu sudah mengikuti yoga dirumah 2x dalam seminggu	<ul style="list-style-type: none"> - K/U : Baik, - Kesadaran : <i>Composmentis</i> - TB : 155 cm - BB : 66 kg - BB sebelum hamil 58 kg - TD : 120/75 mmHg - N : 82x/mnt - RR : 20x/mnt - S : 36,0°C - TFU : 32 Cm - TBJ : 3255 gr - DJJ : 130x/mnt - Puka Preskeppenurunan 4/5 	G ₃ P ₂ A ₀ Hamil 36 minggu 2 hari janin tunggal intrauterine presentasi kepala	<ol style="list-style-type: none"> 1. Melakukan Informed consent, dan membina hubungan baik dengan ibu 2. Menjelaskan hasil pemeriksaan bahwa ibu dan bayi dalam keadaan baik, ibu mngerti 3. Menjelaskan tanda-tanda persalinan, ibu mngerti tanda-tanda persalinan. 4. Mengingatkan ibu untuk tetap mengkonsumsi tablet Fe 1x1 sebelum tidur. 5. Mengedukasi ibu untuk tetap melakukan prenatal yoga dirumah minimal seminggu 2x, ibu mengerti. 6. Mengingatkan kembali tentang persiapan persalinan seperti persiapan untuk ibu & bayi, ibu sudah menyiapkan perlengkapan u dan bayi sejak satu minggu yang lalu. 7. Memberitahu ibu untuk kunjungan ulang 1 minggu yaitu tanggal 5 november 2023, ibu mengerti. Melakukan Pendokumentasian hasil pemeriksaan kedalam buku KIA
5/11/23 Jam 10.00 WIB	Ibu datang ke bersama keluarga,ibu mengatakan nyeri perut bagian bawah	<ul style="list-style-type: none"> - K/U : Baik, - Kesadaran : <i>Composmentis</i> - TB : 155 cm - BB : 68 kg - BB sebelum hamil 58 kg - TD : 129/75 mmHg - N : 80x/mnt 	G ₃ P ₂ A ₀ Hamil 37 minggu 2 hari janin tunggal intrauterine presentasi kepala	<ol style="list-style-type: none"> 1. Melakukan Informed consent, dan membina hubungan baik, 2. Menjelaskan hasil pemeriksaan kepada ibu bahwa ibu dan janin dalam keadaan baik, ibu mengerti 3. Menganjurkan ibu untuk tidak mengangkat benda berat, posisi dan sikap ibu yang baik saat melakukan aktifitas dan gunakan bantal ketika meluruskan punggung. Ibu mengerti 4. menjelaskan bahwa keluhan yang dirasakan ibu karena proses penurunan kepala. Ibu mengerti 5. menjelaskan pada ibu bahwa usia kehamilan ibu sudah siap untuk


		<ul style="list-style-type: none"> - R22x/mnt, - S : 36,3 °C - TFU : 32 Cm - TBJ : 3255 gr - DJJ : 150x/mnt - Puka - Preskep penurunan 4/5 		<p>bersalin</p> <ol style="list-style-type: none"> 6. Mengingatn kembali tanda-tanda persalinan, ibu mengerti 7. Mengannjurkan ibu untuk segera kebidan jika menemui tanda-tanda persalinan yaitu keluar air-air bukan pipis, keluar lendir darah, perut kencing-kencing yang menjalar kepinggang, ibu mengerti 8. mengingatn suami untuk siaga mendampingi ibu di rumah pada saat persalinan, suami mengerti <p>melakukan Pendokumentasian dalam buku KIA</p>
--	--	---	---	---



P4K

Nama Ibu	:	Ny. Septiani
Taksiran Persalinan	:	25 November 2023
Penolong Persalinan	:	Bidan
Tempat Persalinan		TPMB Aenurida
Pendamping Persalinan		Suami
Transportasi		Motor
Calon Pendoron Darah		Ny.arsya

Lampiran 1 Birth Plan



MY BIRTH PLAN

Nama : Ny. Septiani
 Nama Panggilan : Ny. Septi
 Tempat Bersalin : TPMB Aenurida, S. T. Kab.
 Taksiran Persalinan : 26 November 2020.

PERSALINAN

1. Apakah ada bidan / dokter yang anda inginkan untuk persalinan?
 Ada, jika ada lengkapi data di bawah ini
 Nama Bidan / dokter : Aenurida
 No hp : 08156103952
 Tidak ada

2. Apakah anda lebih suka didampingi oleh wanita saat persalinan?
 Iya
 Tidak
 Saya Tidak Keberatan

3. Apakah anda senang jika proses persalinan di hadiri oleh mahasiswa kebidanan / kesehatan?
 Iya
 Tidak

4. Apakah anda ingin pendamping persalinan mendampingi selama persalinan?
 Iya
 Tidak

5. Siapa pendamping persalinan yang anda inginkan?
 Suami
 Keluarga dekat lain

6. Apakah ibu sudah menyiapkan tabulin?
 Sudah
 Belum

7. Jenis transportasi yang ibu inginkan untuk mengantar ibu ke tempat persalinan / rujukan?
 Ambulan RW
 Mobil pribadi
 Sepeda motor
 Taxionline

8. Apakah ibu sudah menyiapkan pendonor darah?
 Ya, sudah

UNIVERSITAS NASIONAL

2. Apakah anda ingin bayi anda langsung tengkurap diatas perut atau dibersihkan dahulu ?

- Ke atas perut
- Bersihkan dahulu

3. Apakah anda ingin diberitahu jenis kelamin bayi anda ?

- Ya
- Tidak, saya ingin mengetahuinya sendiri
- Tidak, saya sudah tahu jenis kelaminnya
- Tidak, saya ingin suami saya yang memberitahu

4. Bagaimana cara pemberian vitamin K pada bayi yang anda inginkan ?

- Secara oral
- Secara injeksi
- Sesuai arahan bidan / dokter saja

5. Bagaimana rencana menyusui bayi anda ?

- ASI saja secara langsung
- ASI saja tidak secara langsung
- Susu formula
- ASI - susu formula

6. Apakah anda membutuhkan bantuan dalam pemberian ASI ?

- Ya
- Tidak

7. Apakah anda memiliki kebutuhan khusus, apakah itu terkait dengan budaya, agama, pola makan anda atau kecacatan apapun ?

Ya, kebutuhannya adalah

- Tidak

8. Jenis kontrasepsi apa yang anda inginkan setelah bersalin ?

- IUD - Spiral
- Implan
- Suntik Pil
- Kondom
- Tubektomi
- Vasektomi

Silahkan tulis preferensi lain untuk persalinan dan setelah melahirkan di bawah ini

UNIVERSITAS NASIONAL

Belum

9. Posisi apa yang anda inginkan untuk bersalin nanti ?



Posisi
Berbaring



Posisi
Duduk



Posisi
Duduk



Posisi
Hands
and
Knees



Posisi
Birthon Ball



Posisi
Jangkrik
(butterfly)



Posisi
Berbentuk



Posisi
Berbentuk



Posisi
Berbaring
Miring



Posisi
Menanggulng
Tangan Kaki ke
Kanan Kiri (samping)

MENGURANGI NYERI

1. Apakah anda ingin mengurangi nyeri ?

- Ya
 Tidak

2. Intervensi apa yang anda inginkan untuk mengurangi nyeri ?

- Obat anti nyeri
 Terapi alternatif seperti pijat, aromaterapi, meditasi, **dIPERTOLONGAN PERSALINAN**

1. Jika diperlukan untuk persalinan nanti, metode apakah yang anda sukai ?

- Normal
 Secar
 Akan mengizinkan bidan / dokter mengambil keputusan.

2. Bagaimana menurut anda jika dilakukan episiotomi saat diperlukan ?

- Setuju
 Tidak setuju, lebih baik menghindarinya

SETELAH BERSALIN

1. Apakah anda ingin pendamping persalinan untuk memotong tali pusat ?

- Ya
 Tidak
 Akan mengizinkan bidan / dokter mengambil keputusan

UNIVERSITAS NASIONAL

Lampiran 5

Catatan Perkembangan Persalinan, Partograf

CATATAN PERKEMBANGAN PADA IBU BERSALIN

kontrak	Waktu	Subyektif	Obyektif	Assesment	Planning
Kala I	Selasa 15/11/23 Jam 22.10	Ibu mengatakan mules-mules sejak jam 19.00 WIB, keluar lendir bercampur darah,	<ul style="list-style-type: none"> - K/U : Baik - Kes : <i>Composme ntis</i> - TD : 110/70 mmHg - Nadi: 84x/menit - Pernafasan: 20x/menit - Suhu: 36,7°C - TFU : 34 cm - L1: 3jrd bawah Px, bokong - L2: puka - L3: kepala sudah masuk PAP - L4: divergen 3/5 bagian atas sympisis dan 2/5 bagian sudah masuk PAP - TBJ (34-11)x155= 3565gr - DJJ : 149x/mnt - His : 3x40"10 menit - VT portio teraba tipis lunak, pembukaan 6 cm, ketuban utuh, penurunan kepala Hodge II 	Ny. S G ₃ P ₂ A ₀ H 38 mgg 5 hari inpartu kala I fase aktif	<ol style="list-style-type: none"> 1. Melakukan Informed consent, dan membina hubungan baik 2. Menjelaskan pada ibu dan keluarga hasil pemeriksaan, bahwa ibu sudah pembukaan 6cm dan dalam proses persalinan, ibu mengerti 3. Menganjurkan ibu untuk memilih posisi yang nyaman, miring kanan atau miring kiri. Ibu memilih miring kiri. 4. Mengajarkan ibu melakukan teknik relaksasi saat ada his, yaitu menarik nafas dari hidung dan mengeluarkan nafas perlahan dari mulut. Ibu mengerti. 5. Melibatkan keluarga dan mengajarkan suami dalam memberikan asuhan sayang ibu dengan mengusap punggung ibu (pijit endorphin) untuk membantu mengurangi rasa nyeri, suami membantu ibu mengusap punggung ibu. 6. Memberikan nutrisi dan rehidrasi pada ibu, suami membantu memberikan teh manis hangat saat tidak ada kontraksi/his. 7. Menjelaskan pada ibu untuk tidak menahan BAK karena akan menghalangi penurunan kepala, ibu mengerti. 8. Menyiapkan peralatan persalinan

					<p>9. Memakai APD</p> <p>10. Melakukan observasi dan mencatat kemajuan persalinan di patograf</p>
Kala II	<p>Selasa 15/11/2023 Jam 22.50</p>	<p>Ibu mengatakan perut semakin kenceng-kenceng dan ada perasaan pengen BAB</p>	<ul style="list-style-type: none"> - K/U : Baik - Kes : <i>Composme ntis</i> - TD : 124/70 mmHg - N : 84x/mnt - RR : 20x/mnt - S : 36,5°C - DJJ : 149 x/mnt Puka - His 5x/10'/45" - Penurunan kepala 3/5 - VT portio tidak teraba, pembukaan 10 cm, ketuban pecah spontan warna keruh, presentasi belakang kepala, penurunan Hodge III, tidak ada molase 	<p>Ny. S G₃P₂A₀H 38 mgg 5 hari inpartu kala II, janin tunggal hidup intrauterine, presentasi belakang kepala.</p>	<ol style="list-style-type: none"> 1. Memberitahu ibu hasil pemeriksaan bahwa ibu sudah pembukaan lengkap, keadaan ibu dan janin dalam keadaan baik, ibu akan di bantu di pimpin bersalin, ibu dan suami mengerti. 2. Membantu ibu untuk memilih posisi yang nyaman, yaitu posisi litotomi. 3. Pakai APD 4. Menjelaskan dan mengajarkan pada ibu teknik meneran yang baik dan benar, yaitu meletakkan kedua tangan di lipatan paha, dagu menempel pada dada, pandangan ke perut dan tidak boleh menutup mata, menarik nafas melalui hidung dan hembuskan lewat mulut, ibu mengikuti anjuran bidan 5. Memimpin ibu untuk meneran saat kontraksi dan menganjurkan ibu untuk istirahat bila tidak ada kontraksi. Bayi lahir spontan jam 23.10 wib, Jk laki-laki, menangs kuat, warna kemerahan, tonus otot baik. 6. Melakukan jepit, potong dan klem tali pusat. Tali pusat sudah di ikat dengan umbilical klem. 7. Lakukan IMD menjaga kehangatan bayi
Kala III	<p>15/11/23 Jam 23.30 WIB</p>	<p>Ibu mengatakan lega dan bahagia telah melahirkan anaknya berjenis</p>	<ul style="list-style-type: none"> - Hasil pemeriksaan TTV dalam batas normal - TFU setinggi pusat 	<p>Ny. S umur 33 tahun P₃A₀partus kala III</p>	<ol style="list-style-type: none"> 1. Membertahu ibu bahwa bayi sudah lahir namun plasenta belum lahir, ibu mengerti. 2. Menjelaskan ibu akan di berikan su tikan oksitosin di paha kanan ibu, ibu bersedia.

		kelamin laki-laki dan masih merasakan mules pada perutnya	<ul style="list-style-type: none"> - Kontraksi uterus baik - Uterus globular - Kandung kemih kosong - Semburan darah tiba-tiba sekitar 100 cc - Tali pusat bertambah panjang 		<ol style="list-style-type: none"> 3. Memastikan tidak ada janin kedua 4. Memberi suntikan oxitocyn dipaha kanan ibu 10 UI di 1/3 paha luar secara IM. Ibu telah di suntik okxytocin 5. Melakukan PTT: dorso cranial, plasenta lahir spontan, mengecek plasenta, selaput utuh, kotiledon lengkap, plasenta lahir 23.30 wib, massage fundus selamat 15 detik, kontraksi uterus keras dan tidak ada perdarahan.
Kala IV	16/11/23 Jam 00.10 wib	Ibu merasa lega dan bersyukur proses persalinannya berjalan lancar dan senang atas kelahiran bayinya, ibu mengatakan perut masih terasa mulas.	<ul style="list-style-type: none"> - TTV dan fisik secara keseluruhan dalam batas normal - TFU 2 jari dibawah pusat - Kontraksi baik - Kandung kemih kosong dan perdarahan ± 50 cc 	Ny. S usia 33 tahun P ₃ A ₀ Partus Kala IV	<ol style="list-style-type: none"> 1. Memberitahu ibu hasil pemeriksaan, ari-ari sudah dilahirkan dan ibu melanjutkan IMD serta terdapat luka pada perineum derajat II (mukosa vagina, otot kulit perineum) dan dilakukan penjahitan dengan anastesi lidocaine HCl 2%. Hecting teknik jelujur. 2. Mengajarkan keluarga massase uterus dan membersihkan tubuh ibu. Keluarga bersedia. 3. Menganjurkan kepada ibu agar tidak menahan BAK, karena dengan menahan BAK akan mengganggu kontraksi uterus pada ibu. Ibu mengerti 4. Melakukan pemantauan kala IV yaitu TTV, kontraksi uterus, pengeluaran urin, dan darah yang keluar setiap 15 menit pada 1 jam pertama dan 30 menit pada jam ke-2. 5. Melakukan pendokumentasian dan melengkapi partograf.

Patograf Bagian Depan



IKATAN BIDAN INDONESIA

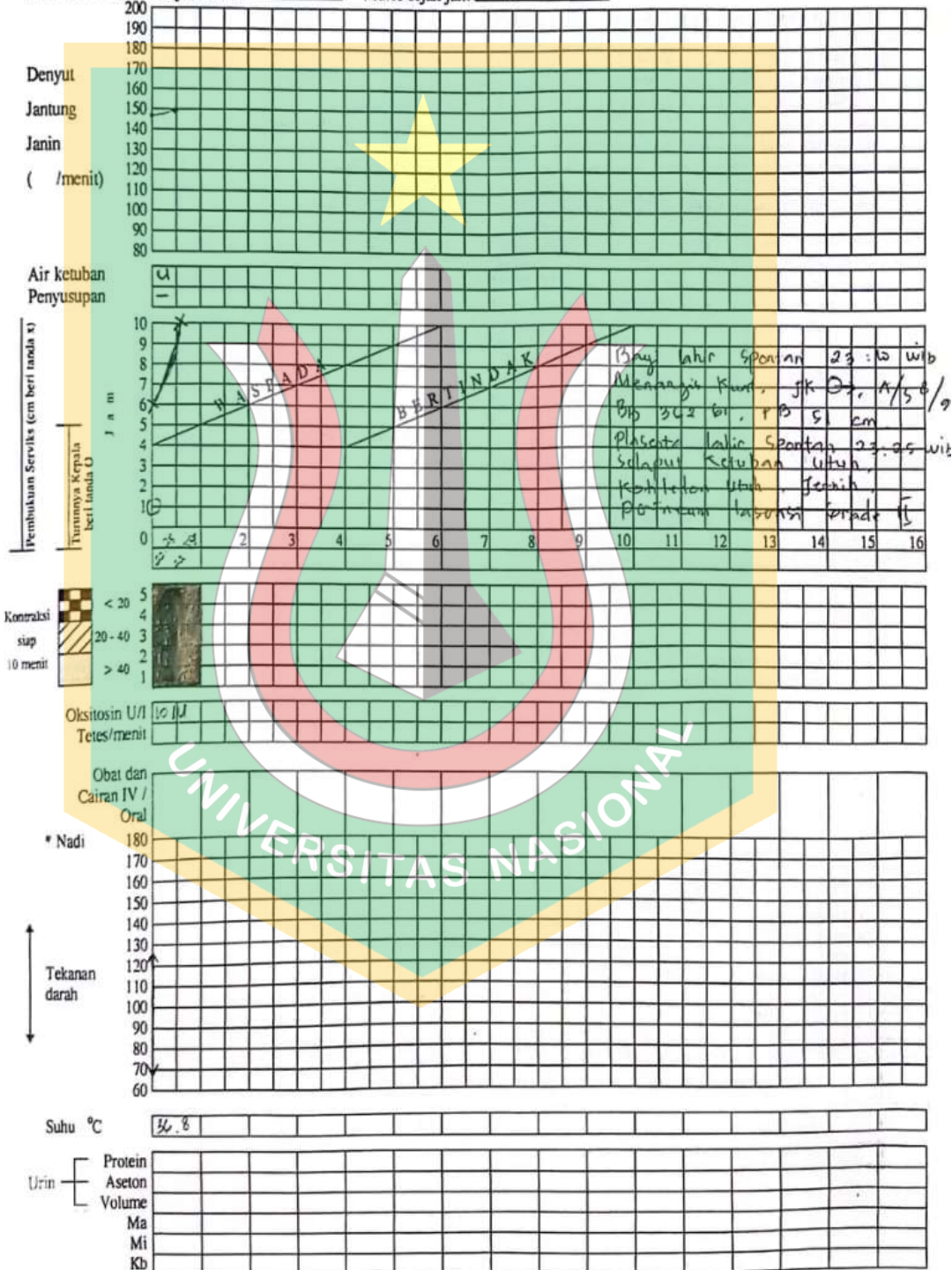
BPS / RB : AETIURIDA, S.Tr. Keb.

PARTOGRAF

No. Register : Nama Ibu : Ny. Septiani Umur : 33 th G : 3 P : 2 A : 0

No. Puskesmas : Tanggal : 15/11/2023 Jam : 22 : 25 wib

Ketuban Pecah Sejak Jam 23 : wib Mules sejak jam 19 : 00 wib



Patograf Bagian Belakang

CATATAN PERSALINAN

- Tanggal: 15 November 2023
- Nama Bidan: Bidan Arcaanda
- Tempat Persalinan:
 - Rumah Ibu
 - Puskesmas
 - Polindes
 - Rumah Sakit
 - Klinik Swasta
 - Lainnya
- Alamat tempat persalinan: Rum 6cc Blok 61/5
- Catatan: Rujuk, Kala I / II / III / IV
- Alasan merujuk:
- Tempat rujukan:
- Pendamping pada saat merujuk:
 - Bidan
 - Teman
 - Suami
 - Dukun
 - Keluarga
 - Tidak ada

KALA I

- Partograf melewati garis waspada: Y/T
- Masalah lain, sebutkan:
- Penatalaksanaan masalah tsb:
- Hasilnya:

KALA II

- Episiotomi:
 - Ya indikasi
 - Tidak
- Pendamping pada saat persalinan:
 - Suami
 - Dukun
 - Keluarga
 - Teman
 - Tidak ada
- Gawat Janin:
 - Ya, Tindakan yang dilakukan:
 -
 -
 -
 - Tidak
- Distosia bahu:
 - Ya, Tindakan yang dilakukan:
 -
 -
 -
 - Tidak
- Masalah lain, sebutkan:
- Penatalaksanaan masalah tersebut:
- Hasilnya:

KALA III

- Lama Kala III: Menit
- Pemberian Oksitosin 10 U IM?
 - Ya, waktu: menit sesudah persalinan
 - Tidak, alasan:
- Pemberian oksitosin (2 X)?
 - Ya, alasan:
 - Tidak
- Penegangan tali pusat terkendali?
 - Ya
 - Tidak, alasan:

PEMANTAUAN PERSALINAN KALA IV

Jam Ke	Waktu	Tekanan darah	Nada	Suhu	Tinggi fundus uteri	Kontraksi uterus	Kandung kemih	Pendarahan
1.	25 - 40 WIB	121 / 70	85	36.8	2 jari dibawah pusat	Baik	Kosong	
2.	28 - 55 WIB	120 / 72	81	36.1	2 jari dibawah pusat	Baik	Kosong	
3.	00 - 10 WIB	118 / 70	82	36.2	2 jari dibawah pusat	Baik	Kosong	
4.	00 - 25 WIB	120 / 81	91	36.5	2 jari dibawah pusat	Baik	Kosong	
5.	00 - 55 WIB	123 / 81	90	36.7	2 jari dibawah pusat	Baik	Kosong	
6.	01 - 20 WIB	117 / 76	81	36.6	2 jari dibawah pusat	Baik	Kosong	

- Masalah Kala IV: Tidak ada
- Penatalaksanaan yang dilakukan untuk masalah tersebut:
- Bagaimana hasilnya?:

24. Masase fundus uteri?

- Ya
- Tidak, alasan:

25. Plasenta lahir rangkap(intect): Ya/Tidak

Jika tidak lengkap, tindakan yang dilakukan:

a.

b.

26. Plasenta tidak lahir > 30 menit: Ya / tidak

Ya, tindakan:

a.

b.

27. Laserasi:

- Ya, dimana:
- Tidak

28. Jika Laserasi perineum, derajat: 1(2)3/4

Tindakan:

- Penjahitan, dengan / tanpa anestesi lidokain 1 ampul
- Tidak dijahit, alasan:

29. Atonia uteri:

- Ya, tindakan:
 -
 -
 -
- Tidak

30. Jumlah pendarahan: ± 150 ml

31. Masalah lain, sebutkan:

32. Penatalaksanaan masalah tersebut:

33. Hasilnya:

BAYI BARU LAHIR

- Berat badan: 3628 gram
- Panjang: 51 cm
- Jenis kelamin: L/P
- Penilaian bayi baru lahir: baik/ada penyulit
- Bayi lahir:
 - Normal, tindakan:
 - mengeringkan ✓
 - menghangatkan ✓
 - rangsangan taktil ✓
 - bungkus bayi dan tempatkan di sisi ibu
 - tindakan pencegahan infeksi mata
 - Asfiksia ringan / pucat / biru / lemas, tindakan:
 - mengeringkan ✓
 - menghangatkan ✓
 - rangsangan taktil ✓
 - bebaskan jalan nafas ✓
 - bungkus bayi dan tempatkan di sisi ibu ✓
 - lain-lain, sebutkan:
 - Cacat bawaan, sebutkan:
 - Hipotermi, tindakan:
 -
 -
 -

39. Pemberian ASI

Ya, waktu: segera Jam setelah lahir

Tidak, alasan:

40. Masalah lain, sebutkan:

Hasilnya:

Dalam 2 Jam Pertama ± 50ml

Lampiran 6
Catatan Perkembangan Nifas

CATATAN PERKEMBANGAN PADA IBU NIFAS

Kontrak	Waktu	Subyektif	Obyektif	Assesment	Planning
KFI	16/11/23 Jam 06.00 WIB	Ibu mengatakan tidak ada keluhan, bayi hanya di beri ASI saja dan menetek kuat, BAB, BAK lancar sudah 2x tidak ada gangguan, . Namun ibu masih merasa lelah, perutnya masih terasa mulas. Ibu mengatakan payudara sudah keluar ASI. Luka jahitan masih sedikit nyeri.	<ul style="list-style-type: none"> - TD 120/80 mmHg - N 82x/mnt - RR 20x/mnt - S:36,7°C - Kolostrum + - TFU pertengahan simpisis pusat - Kontraksi uterus baik - Kandung kemih kosong - V/V tak - Lochea rubra terdapat laserasi perineum derajat II, jahitan masih basah, perdarahan tidak aktif, anus tidak terdapat hemoroid. Oedema tangan dan jari : tidak ada Varises tungkai : tidak ada Gerakan aktif Reflek Patella : +/+ 	Ny. S umur 33 tahun P ₃ A ₀ post partum 6 jam	<ol style="list-style-type: none"> 1. Menjelaskan hasil pemeriksaan kepada ibu. Ibu mengerti. 2. Menjelaskan keluhan yang ibu rasakan saat ini batas normal. Rasa mulas pada perut merupakan hal yang fisiologis karena ada proses involusi atau kembalinya rahim keukuran semula. Ibu mengerti. 3. Menganjurkan ibu untuk tetap mobilisasi dini pada ibu nifas yaitu miring kanan dan kiri terlebih dahulu, kemudian duduk, berdiri dan bimbing ibu berjalan. Tetap menjaga personal hygiene terutama kebersihan genetaliaanya untuk mencegah infeksi pada luka perineum, kemudian mengeringkan bagian genetaliaanya setiap habis BAK atau BAB ataupun mengganti pakaian dalam bila terasa lembab. Ibu bersedia. 4. Menjelaskan dan menganjurkan ibu untuk menyusui bayinya eksklusif on demand sesuai kebutuhan setiap 2-3 jam karena ASI sangat berguna untuk membantu tumbuh kembang bayi dengan cara menyusui minimal 6 bulan tanpa makanan tambahan. Ibu bersedia. 5. Mengingatkan ibu untuk selalu membersihkan payudara sebelum menyusui. Ibu bersedia. 6. Mengajarkan kepada ibu posisi dan cara menyusui yang baik dan benar. Ibu mengerti. 7. Menganjurkan ibu, suami dan keluarga untuk memanfaatkan buku KIA untuk mendapatkan informasi tentang masa nifas dan perawatan BBL. Ibu bersedia.

					<p>8. Melibatkan keluarga dalam perawatan bayi, pemberian nutrisi, pemenuhan kebutuhan istirahat seperti bergantian menjaga bayinya pada malam hari, ibu ikut tidur jika bayinya tidur atau ajak bayinya berkomunikasi pada siang hari agar malam dapat tidur. Keluarga bersedia.</p> <p>9. Menjelaskan dan menganjurkan ibu untuk makan makanan yang bergizi seperti sayuran hijau, buah, tempe, ikan, telur, daging. Dan susu untuk memenuhi kebutuhan gizi selama nifas. Ibu mengerti.</p> <p>10. Menganjurkan ibu untuk beristirahat di saat bayinya tertidur agar tenaga ibu pulih kembali. Ibu bersedia.</p> <p>11. Menjelaskan tanda bahaya nifas yaitu perdarahan > 500 cc, pusing dan lemas berlebihan, penglihatan kabur, demam tinggi > 38° C, pengeluaran lochea yang berbau busuk, nyeri pada perut dan pelvis uterus lembek. Ibu mengerti dan bila ada tanda bahaya akan segera datang ke tempat pelayanan kesehatan terdekat</p> <p>12. Menganjurkan mengkonsumsi multivitamin. Ibu bersedia.</p> <p>13. Melakukan pendokumentasian</p>
KF II	19/11/23 Jam 15.30 WIB	Ibu mengatakan sehat tidak ada keluhan, pengeluaran ASI lancar, Bayi hanya di beri ASI saja dan menetek kuat, ibu sudah mulai mengerjakan pekerjaan rumah tangga seperti semula, BAB, BAK lancar tidak ada	<ul style="list-style-type: none"> - TD 110/70 mmHg - N : 88x/mnt - R : 20x/mnt - S36,7°C - ASI +/+ - TFU tidak teraba - Kandung kemih kosong - V/V tak - Lochea sanguinolenta, tidak ada infeksi. - Luka jahitan kering 	Ny. S umur 33 tahun P ₃ A ₀ post partum 5 hari	<p>1. Menjelaskan hasil pemeriksaan kepada ibu bahwa ibu dalam keadaan baik.</p> <p>2. memberikan support pada ibu untuk tetap memberikan ASI eksklusif dan mengevaluasi teknik menyusui bayi, ibu sudah menyusui dengan posisi yang baik dan benar.</p> <p>3. Mengevaluasi tanda bahaya nifas. Ibu paham tanda bahaya</p> <p>4. Mengevaluasi pola istirahat, nutrisi, eliminasi dan personal hygiene ibu, ibu bersedia.</p> <p>5. Menganjurkan mengkonsumsi multivitamin, ibu bersedia mengkonsumsi multivitamin. Ibu bersedia</p> <p>6. Mejadwalkan kunjungan ulang tgl 28 November 2023, ibu bersedia.</p> <p>7. Melakukan pendokumentasian.</p>

		gangguan/keluhan			
KF III	28/11/23 Jam 10.00 WIB	Ibu mengatakan sehat tidak ada keluhan apapun dan keadaanya sudah membaik, ASI keluar lancar, bayi sehat dan meyusu sangat kuat	<ul style="list-style-type: none"> - TD 100/78 mmHg - N : 80x/mnt - R : 18x/mnt - S36,0°C - ASI +/+ - TFU tidakteraba - Kandungkemih kosong - V/V tak - Lochea serosa tidak ada infeksi. - Luka jahitan sudah bagus 	Ny. S umur 33 tahun P ₃ A ₀ post partum 14 hari	<ol style="list-style-type: none"> 1. Menjelaskan hasil pemeriksaan kepada ibu. Ibu mengerti 2. Mengevaluasi Teknik menyusui, tanda bahaya, pola istirahat, nutrisi, eliminasi dan personal hygiene . Ibu telah mengerti. 3. mengingatkan kembali kebutuhan nutrisi masa nifas dengan konsumsi makanan yang mengandung gizi seimbang dan minum multivitamin. Ibu telah mengerti 4. mengingatkan kembali untuk menjaga kebersihan genetalia dengan membersihkan setelah BAK dan BAB. 5. Mengingatkan kembali pentingnya ASI eksklusif selama 6 bulan tanpa memberikan makanan tambahan, disusui 2 jam sekali jika bayi tidur maka harus dibangunkan. 6. mengajajarkan pijit oksitosin pada suami dan jelaskan maksud dan tujuan, yaitu menambah produksi asi makin banyak, suami bersedia. 7. Menganjurkan ibu untuk merencanakan KB setelah 40 hari nifas 8. Memberikan jadwal kunjungan ulang untuk KB pada tanggal 25 Desember 2023, ibu bersedia
KF IV	25/12/23 Jam 10.00 WIB	Ibu mengatakan sehat tidak ada keluhan	<ul style="list-style-type: none"> - TD : 120/80 mmHg - N : 82x/mnt - R : 20x/mnt - S36,8°C - ASI +/+ - TFU tidakteraba - Kandungkemih kosong - V/V tak - Lochea alba tidak ada infeksi. 	Ny. S umur 33 tahun P ₃ A ₀ post partum 40 hari	<ol style="list-style-type: none"> 1. Menjelaskan hasil pemeriksaan kepada ibu, ibu mengerti 2. Memberikan KIE tentang persiapan penggunaan alat kontrasepsi sebagai perencanaan keluarga/kehamilan selanjutnya. Ibu mengerti. 3. Memberikan informasi jenis kontrasepsi untuk menjarangkan kehamilan. Ibu telah mantap untuk memilih Kondom. 4. Melakukan pendokumentasian



UNIVERSITAS NASIONAL

FAKULTAS ILMU KESEHATAN

Jl. Harsono RM No. 1 Ragunan, Jakarta Selatan 12550, Telp. 27870882 Website

: www.unas.ac.id; Email: fikes@civitas.unas.ac.id

MANAJEMEN ASUHAN KEBIDANAN PADA BAYI BARU LAHIR

Nama Mahasiswa	:	Aenurida
NPM	:	225491517080
Tempat Praktik	:	TPM Aenurida
Pembimbing	:	1. Dr.Bdn.Siti Syamsiah,S.Keb.,M.Keb 2. Bdn. Uum Sumiati., S.ST.M.Si

Tanggal Masuk	:	15 – 11 – 23
No. Register	:	

I. PENGKAJIAN

A. IDENTITAS/BIODATA

1. Identitas Bayi

Nama : By. A

Tanggal/ jam lahir: 15 November 2023 Pukul 23.10 WIB

Jenis kelamin : Laki-laki

Anak ke : 3 (Tiga)

2. Identitas Orang Tua

Nama Ibu : Ny. S

Nama suami : Tn. S

Umur : 33 tahun

Umur : 39 tahun

Agama : Islam

Agama : Islam

Pendidikan : SMA

Pendidikan : SMA

Pekerjaan : IRT

Pekerjaan : Karyawan

Alamat : Perum GCC Sakura Blok F10 no 10

B. Data Subyektif

1. Riwayat kehamilan dan persalinan sekarang:

a. Kehamilan



UNIVERSITAS NASIONAL

FAKULTAS ILMU KESEHATAN

Jl. Harsono RM No. 1 Ragunan, Jakarta Selatan 12550, Telp. 27870882 Website

: www.unas.ac.id; Email: fikes@civitas.unas.ac.id

- Usia kehamilan : 38 minggu
- Periksa hamil :
- Imunisasi TT : Kali
- Penyakit komplikasi : tidak ada
- Kebiasaan merokok : tidak
- Kebiasaan konsumsi obat-obatan atau jamu : tidak

b. Persalinan

- Jenis persalinan : Spontan
- Ditolong oleh : Bidan
- Lama persalinan : Kala I : 3 jam 30 menit, Kala II : 30 menit
- Ketuban pecah : spontan, Warna : keruh, Bau : khas, Jumlah : 500 cc
- Komplikasi persalinan : tidak ada
- IMD : Dilakukan, berhasil dalam waktu 30 menit

2. Riwayat kesehatan keluarga

- a. Diabetes militus : tidak ada
- b. Kelainan kongenital : tidak ada
- c. Penyakit jiwa : tidak ada
- d. Hipertensi : tidak ada
- e. Penyakit hati : tidak ada
- f. Kehamilan kembar : tidak ada
- g. Epilepsy : tidak ada
- h. TBC : tidak ada
- i. Penyakit ginjal : tidak ada
- j. Alergi : tidak ada



C. Data Obyektif

❖ Penilaian Bayi Segera Lahir

Nilai Apgar : 1 menit : 10, 5 menit : 10

	Tanda	0	1	2	Jumlah Nilai
Menit ke 1	Frekuensi jantung Usaha bernafas Tonus otot Reflex Warna	<input type="checkbox"/> Tak ada <input type="checkbox"/> Tak ada <input type="checkbox"/> Lumpuh <input type="checkbox"/> Tak bereaksi <input type="checkbox"/> Biru / pucat	<input type="checkbox"/> < 100 <input type="checkbox"/> Lambat tak teratur <input type="checkbox"/> Ext. Flexisedikit <input type="checkbox"/> Gerakan sedikit <input type="checkbox"/> Tumbuh kemerahantangan & kaki	<input checked="" type="checkbox"/> > 100 <input checked="" type="checkbox"/> menangis kuat <input checked="" type="checkbox"/> Gerakan aktif <input checked="" type="checkbox"/> Menangis <input checked="" type="checkbox"/> Kemerahan	10
Menit ke 5	Frekuensi jantung Usaha bernafas Tonus otot Reflex Warna	<input type="checkbox"/> Tak ada <input type="checkbox"/> Tak ada <input type="checkbox"/> Lumpuh <input type="checkbox"/> Tak bereaksi <input type="checkbox"/> Biru / pucat	<input type="checkbox"/> < 100 <input type="checkbox"/> Lambat tak teratur <input type="checkbox"/> Ext. Flexisedikit <input type="checkbox"/> Gerakan sedikit <input type="checkbox"/> Tumbuh kemerahantangan & kaki	<input checked="" type="checkbox"/> > 100 <input checked="" type="checkbox"/> menangis kuat <input checked="" type="checkbox"/> Gerakan aktif <input checked="" type="checkbox"/> Menangis <input checked="" type="checkbox"/> Kemerahan	10

❖ Pemeriksaan umum

1. Keadaan umum : Baik. Kesadaran : Composmentis
2. Respirasi : 40x/menit. Frekuensi jantung : 110x/menit. Suhu : 36,8°C
3. Antropometri :
 - a. BB : 3623 gr. PB: 51 cm. lingkar lengan : 11 cm
 - b. Lingkar kepala :
 - Sircumferensia suboccipito bregmatika : 32 cm
 - Sircumferensia fronto-occipitalis : 33 cm
 - Sircumferensia mento-occipitalis : 33 cm
 - c. Lingkar perut : 32 cm
 - d. Lingkar dada : 32 cm

❖ Pemeriksaan fisik sistematis

1. Kepala
 - a. Bentuk : tidak ada caput succadenium: tidak ada cepal: hematoma: tidak ada
 - b. Ubun-ubun : cembung



UNIVERSITAS NASIONAL

FAKULTAS ILMU KESEHATAN

Jl. Harsono RM No. 1 Ragunan, Jakarta Selatan 12550, Telp. 27870882 Website
: www.unas.ac.id; Email: fikes@civitas.unas.ac.id

2. Telinga

- a. Struktur tlinga : lengkap
- b. Letak : simetris
- c. Pengeluaran cairan : tidak ada

3. Mata

- a. Letak : simetris, warna : putih

b. Tanda infeksi : tidak ada

c. Kelainan : tidak ada

4. Hidung : letak simetris, cuping hidung : tidak ada

5. Mulut dan bibir

a. Letak : simetris. Warna : merah muda

b. Reflex rooting : +

c. Kelainan tidak ada

6. Leher: pergerakan leher: bebas reflex onik nack : +

7. Dada

a. Bentuk : simetris. Retraksi : tidak ada

b. Bunyi nafas : normal. Kelainan : tidak ada

8. Perut : bentuk perut : normal. Tali pusat : basah

9. Bahu, lengan dan tangan

a. Simetris : Ya. Jumlah jari tangan : lengkap

b. Warna kuku : tidak sianosis. Gerakan otot tangan : aktif

c. Reflex graps : + (lemah)

10. Punggung: benjolan : tidak ada. Kelainan : tidak ada

11. Anus : lubang anus : +. Kelainan : tidak ada

12. Genitalia :

- Laki laki

Lubang uretra : ada. Kelainan testis : tidak ada

Kelainan : tidak ada

13. Kulit : verniks caseosa : tidka ada. Warna kulit : kemerahan

14. Kaki

a. Simetris : ya. Jumlah jari kaki : lengkap

b. Warna kuku : merah muda. Gerakan otot kaki : aktif



d. Refleks babinsky :+. Refleks moro : +

❖ Eliminasi

1. Miksi : sudah. Warna : kekuningan. Tgl : 16/11/23. Pukul 07.00 WIB
2. Meconeum : sudah. Warna : hitam. Tgl 16/11/23. Pukul 03.30 WIB

❖ Perawatan bayi baru lahir

1. Pemberian salep mata : sudah diberikan
2. Pemberian vitamin K1 : sudah diberikan
3. Pemberian Hb0 : sudah diberikan
4. Pemberian identitas : sudah diberikan

II. INTERPRETASI DATA

1. Diagnosa: By. Ny. S Neonatus cukup bulan umur 2 jam.
2. Masalah
Tidak ada
3. Kebutuhan
Perawatan bayi baru lahir

III. IDENTIFIKASI DIAGNOSA

Tidak ada

IV. TINDAKAN SEGERA

Tidak ada

V. PERENCANAAN

1. Lakukan informed consent dan jelaskan pada ibu hasil pemeriksaan.
2. Melakukan pengukuran antropometri, vit k dan Hb0
3. Anjurkan ibu agar menjaga bayi tetap hangat
4. Jelaskan cara perawatan tali pusat



5. Jelaskan tanda bahaya bayi baru lahir
6. Jadwalkan kunjungan ulang
7. Dokumentasi.

VI. PELAKSANAAN

1. Melakukan *informed consent* dan menjelaskan pada ibu bahwa bayinya saat ini dalam keadaan sehat, keadaan umum baik, dan tidak ada kelainan.
2. Melakukan pengukuran antropometri, vit k dan Hb0
3. Menganjurkan ibu untuk menjaga kehangatan bayi dengan memberikan pakaian yang hangat dan bersih, memakaikan topi, membedong bayi, tidak menempatkan bayi di dekat jendela, tidak menempatkan bayi di dekat yang dingin atau terpapar langsung dengan udara dingin.
4. Menjelaskan pada ibu cara perawatan tali pusat yaitu jika pada saat dimandikan tali pusat kena air maka ibu harus mengeringkan tali pusat bayi menggunakan kain, kasa atau cotton bud, kemudian jaga tali pusat bayi agar tetap kering, ganti kasa pada tali pusat bayi secara berkala, hindari menggunakan betadin atau apapun pada tali pusat bayi dan jangan memaksa tali pusat bayi lepas dengan cara menariknya karena tali pusat akan terlepas dengan sendirinya.
5. Menjelaskan pada ibu tanda bahaya bayi baru lahir seperti tidak mau menyusui atau memuntahkan semua yang diminum, kejang, bayi lemah atau hanya bergerak jika di pegang, sesak nafas, bayi merintih, bayi demam, bayi diare mata cekung tidak sadar jika kulit perut di cubit akan kembali lambat dan kulit terlihat kuning < 24 jam setelah lahir .
6. Memberitahu Ibu untuk kunjungan ulang 6 hari lagi yaitu tanggal 22 November 2023.
7. Melakukan Dokumentasi.

VII. EVALUASI

1. Ibu menyetujui untuk dilakukan pemeriksaan dan mengetahui hasil pemeriksaan.
2. Sudah dilakukan pengukuran antropometri, pemberian vit k dan pemberian vaksin Hb0.



UNIVERSITAS NASIONAL

FAKULTAS ILMU KESEHATAN

Jl. Harsono RM No. 1 Ragunan, Jakarta Selatan 12550, Telp. 27870882 Website

: www.unas.ac.id; Email: fikes@civitas.unas.ac.id

3. Ibu menjaga kehangatan bayi dengan memakaikan pakaian bayi, topi, dan membedong bayi.
4. Ibu mengerti penjelasan bidan dan bisa mengulang kembali cara perawatan tali pusat bayi .
5. Ibu mengetahui tanda bahaya pada bayi baru lahir dan bisa mengulang kembali penjelasan yang diberikan bidan.
6. Ibu bersedia untuk di lakukan kunjungan ulang
7. Pendokumentasian tercatat

CI Lahan Praktik


Mahasiswa

Bdn. Uum Sumiati., SST.M.Si

Aenurida



Cap jempol ibu dan cap kaki bayi segera setelah bayi lahir



Lampiran 8 : Lembar Konsul

Lembar Konsultasi/Bimbingan CoC & KIAB

Nama Mahasiswa : Aenurda

NPM : 22549151 7080



Program Studi : Profesi Keperawatan

Judul : Manajemen Asuhan Berkearifanbungan pada Mr. S

Dosen Pembimbing I : Dr. Edh. Siti Syamsiah, S.Kes., M.Kes.

Dosen Pembimbing II : Edh. Umm. Sumiati, S., ST., M.Si

Kegiatan Konsultasi

No	Hari/Tanggal	Materi Yang Dikonsultasikan	Saran Pembimbing	Tanda Tangan Pembimbing
1	3/01/2024	Bab III, IV & V	Perbaiki pembahasan keas. pembahasan dan kesimpulan & saran	
2	4/01/2024	Bab III, IV dan V	see	
3				

UNIVERSITAS NASIONAL

Lembar Konsultasi/Bimbingan CoC & KIAB

Nama Mahasiswa : Aenurida
 NPM : 225491517080
 Program Studi : Profesi Kependidikan
 Judul : Manajemen Asuhan Perencanaan pada Ms. S
 Dosen Pembimbing I : Ns. Bdn. Siti Syamsiah, S. Kelo. M. Kelo.
 Dosen Pembimbing II : Bdn. Uum Sunisah, S. ST., M. ST.

Kegiatan Konsultasi

No	Hari/Tanggal	Materi Yang Dikonsultasikan	Saran Pembimbing	Tanda Tangan Pembimbing
1	4 Januari 2024 Kamis	Bab I, II, 1	Merivisi kekurangan di Bab I & II	Jing Bdn. Uum. S
2				
3				

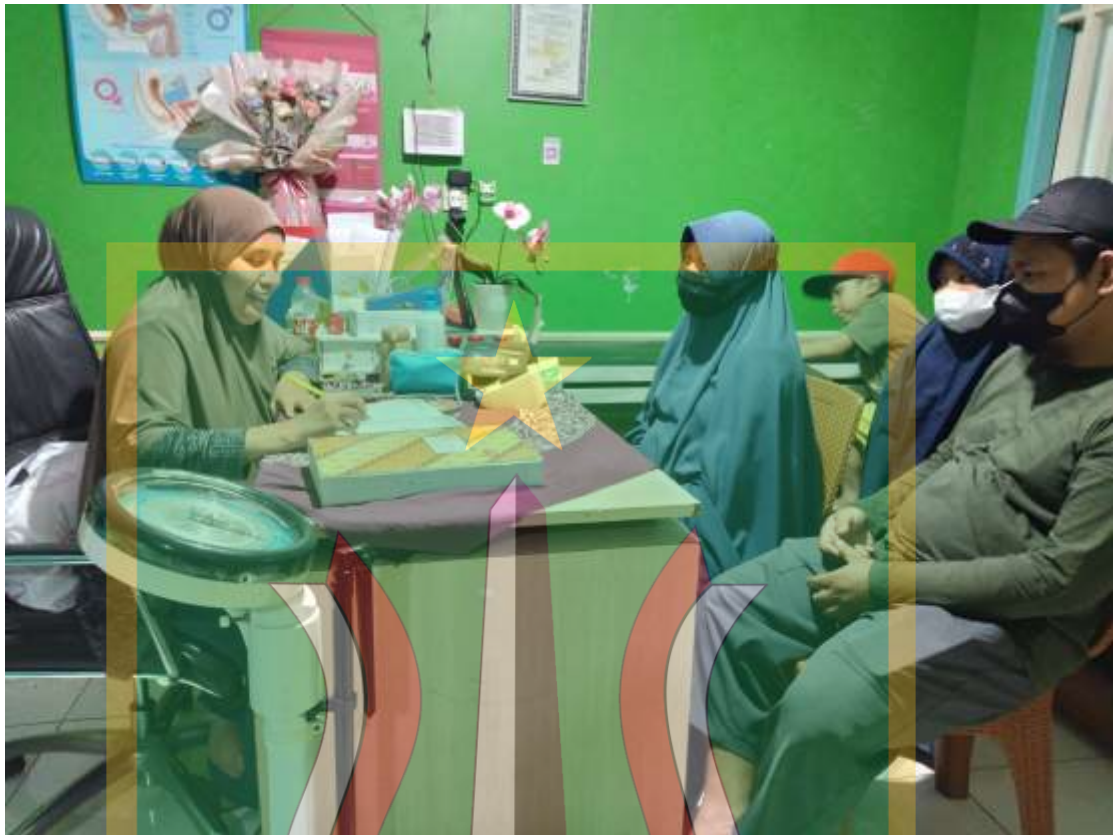
UNIVERSITAS NASIONAL

Lampiran 5 : Dokumentasi pada Setiap Pemberian Asuhan Kebidanan

ANC tanggal 20 Oktober 2023



ANC Tanggal 5 November 2023



ANC Tanggal 14 November 2023



INC Tanggal 15 November 2023



KF 1 Tanggal 19 November 2023



KF 2 Tanggal 19 November 2023





BIODATA MAHASISWA



Nama : Aenurida, S.Tr.Keb
NPM : 225491517080
Tempat, Tanggal, Lahir : Brebes, 18 Mei 1984
No WA/ Telp : 0813-3111-3952
Alamat : Perum GCC Cluster Sakura Blok F9 no 16
Pendidikan : 1. D III KEBIDANAN STIKES BHAMADA SLAWI
2. D IV KEBIDANAN UNIVERSITAS NASIAONAL
Pengalaman Kerja :
1. Klinik Anugrah Pejabaten Pasar Minggu Tahun 2005- 2006
2. RS Jakarta tahun 2005 – 2011
3. Praktik Mandiri Bidan Aenurida 2011 – Sekarang

Jakarta , Januari 2024

(Aenurida)

KIAB AENURIDA

ORIGINALITY REPORT

26%
SIMILARITY INDEX

PRIMARY SOURCES

- | | | |
|---|---|------------------|
| 1 | eprints.umpo.ac.id
Internet | 4243 words — 14% |
| 2 | Titin Rustiningsih, Fransisca Retno Asih, Solihin Solihin. "Prenatal Yoga Menurunkan Keluhan Nyeri Punggung Bawah pada Ibu Hamil", Jurnal Kebidanan Malakbi, 2022
Crossref | 177 words — 1% |
| 3 | Triana Indrayani, Marlyina Marlyina, Jenny Anna Siauta. "Efektivitas Pijat Bayi Terhadap Perubahan Berat Badan Bayi 3-6 Bulan di Posyandu Deho di Wilayah Kerja Puskesmas Hamadi Jayapura tahun 2019", Journal for Quality in Women's Health, 2020
Crossref | 130 words — < 1% |
| 4 | Dainty Maternity, Anissa Ermasari. "PENGABDIAN MASYARAKAT PADA IBU HAMIL UNTUK MENGURANGI NYERI PUNGGUNG BAWAH DENGAN PRENATAL YOGA", Jurnal Perak Malahayati, 2022
Crossref | 125 words — < 1% |
| 5 | Wafa Indana Zulfa, Siti Rohani, Mareza Yolanda Umar, Desi Kumalasari. "STUDI KASUS ASUHAN KEBIDANAN KOMPREHENSIF PADA NY. K DI PRAKTIK MANDIRI BIDAN "NURSYAMSIAH, S.ST" KECAMATAN AMBARAWA KABUPATEN PRINGSEWU", Jurnal Maternitas Aisyah (JAMAN AISYAH), 2022 | 123 words — < 1% |

- 6 Desy Widyastutik, Ernawati Ernawati, Erinda Nur Pratiwi, Mellia Silvi, Dwi Pratiwi. "Upaya Peningkatan Kesehatan Ibu Postpartum Melalui Edukasi Family Centered Maternity Care (FCMC) Tentang Pijat Oksitosin Dalam Keberhasilan Menyusui di Wilayah Kerja Puskesmas Gambirsari Surakarta", *Jurnal Salam Sehat Masyarakat (JSSM)*, 2022
121 words — < 1%
Crossref
- 7 Desi Melinda Sari, Desridius Chalid. "Hubungan Dukungan Keluarga pada Ibu Hamil dengan Kepatuhan Kunjungan Antenatal Care dan Kesejahteraan Janin di Puskesmas Bahagia", *Malahayati Nursing Journal*, 2022
105 words — < 1%
Crossref
- 8 Bherta Lusyana, Rini Wahyuni, Siti Rohani, Psiari Kusuma Wardani. "STUDI KASUS ASUHAN KEBIDANAN KOMPREHENSIF PADA NY. J DI BIDAN PRAKTEK MANDIRI SEPTI ARYANI Amd.Keb DI KECAMATAN PAGELARAN KABUPATEN PRINGSEWU LAMPUNG", *Jurnal Maternitas Aisyah (JAMAN AISYAH)*, 2022
104 words — < 1%
Crossref
- 9 Nur Alfi Fauziah, Hellen Febriyanti. "PENGARUH PIJAT BAYI TERHADAP BERAT BADAN BAYI", *Jurnal Maternitas Aisyah (JAMAN AISYAH)*, 2023
104 words — < 1%
Crossref
- 10 Nurhayati Nurhayati, Men Eliza. "ANALISIS PENERAPAN ASUHAN PERSALINAN NORMAL (APN) OLEH BIDAN", *Maternal Child Health Care*, 2022
92 words — < 1%
Crossref
- 11 Dewi Fortuna Dewi, Psiari Kusuma Wardani, Linda Puspita, Siti Rohani. "STUDI KASUS ASUHAN KEBIDANAN KOMPREHENSIF PADA NY.R DI PRAKTIK MANDIRI

BIDAN WIJI LESTARI,S.ST KECAMATAN SUKOHARJO KABUPATEN PRINGSEWU", Jurnal Maternitas Aisyah (JAMAN AISYAH), 2023

Crossref

12 Shinta Ika Sandhi, Kurniawati Dwi Lestari. "HUBUNGAN PSIKOLOGIS IBU BERSALIN DENGAN KELANCARAN PROSES PERSALINAN KALA II DI RUMAH BERSALIN BHAKTI IBU SEMARANG", Jurnal Surya Muda, 2021

84 words — < 1%

Crossref

13 Fonda Octarianingsih, Festy Ladyani Mustofa, Woro Pramesti, Nadya Putri Amany. "DISTRIBUSI FREKUENSI IBU PASCAMELAHIRKAN DENGAN KEJADIAN BABY BLUES SYNDROME DI PRAKTIK MANDIRI BIDAN WILAYAH KECAMATAN RAJABASA BANDAR LAMPUNG TAHUN 2019", Jurnal Medika Malahayati, 2020

82 words — < 1%

Crossref

14 Mariyah Ulfah. "Pengaruh Pijat Oksitosin Terhadap Kelancaran Asi Minggu Pertama Post Partum di Tempat Praktek Bidan M", MAHESA: Malahayati Health Student Journal, 2023

81 words — < 1%

Crossref

15 Ranny Septiani, M. Ridwan. "PENINGKATAN PENGETAHUAN DAN KETERAMPILAN KADER KESEHATAN MELALUI PENYULUHAN DAN PELATIHAN TEKNIK KOMPLEMENTER PIJAT OKSITOSIN", JMM (Jurnal Masyarakat Mandiri), 2019

77 words — < 1%

Crossref

16 Imelda Rosniyati Dewi, Maria Conchita Leyla Centis, Putriatri Krimasusini Senudin, Eufrasia Prinata Padeng et al. "Edukasi Tumbuh Kembang dan Pelatihan Pijat Bayi Pada Ibu Balita di Desa Dalo Kecamatan Ruteng", Jurnal Kreativitas Pengabdian Kepada Masyarakat (PKM), 2023

76 words — < 1%

Crossref

- 17 Retno Sugesti, Siti Mustohiroh. "Hubungan Pengetahuan, Peran Keluarga, Lingkungan dan Dukungan Tenaga Kesehatan terhadap Perawatan Tali Pusat", *Jurnal Ilmiah Kebidanan Indonesia*, 2018
68 words — < 1%
Crossref
- 18 Rini Hariani Ratih. "Pengetahuan dan Sikap Ibu Nifas tentang Perawatan Luka Perineum", *Jurnal Kesmas Asclepius*, 2020
68 words — < 1%
Crossref
- 19 Yusni Podungge. "ASUHAN KEBIDANAN KOMPREHENSIF", *Jambura Health and Sport Journal*, 2020
67 words — < 1%
Crossref
- 20 Etin Rohmatin, Dyan Putri Wulansari. "Pengaruh Prenatal Yoga terhadap Ketahanan Ibu Hamil Primigravida Trimester Kedua dan Ketiga di Puskesmas Kahuripan Tahun 2020", *Media Informasi*, 2022
64 words — < 1%
Crossref
- 21 Siti Rafika Putri, Rahmawati Rahmawati. "Efektifitas Pijat Oksitosin dan Aromaterapi Lavender terhadap Keberhasilan Relaktasi pada Ibu Nifas", *Jurnal Ilmu Kesehatan Masyarakat*, 2021
63 words — < 1%
Crossref
- 22 Abaraham. "Program Kehamilan", *Conferences of Medical Sciences Dies Natalis Faculty of Medicine Universitas Sriwijaya*, 2019
62 words — < 1%
Crossref
- 23 Abbas Mahmud, Nurdiana Nurdiana, Ratni Ulandari. "Asuhan Kebidanan Komprehensif Ny "S" dengan Anemia Ringan di Puskesmas Pangale Kabupaten Mamuju Tengah", *Jurnal Kebidanan Malakbi*, 2020
61 words — < 1%

