

PENGARUH *RETURN ON ASSETS*, *CURRENT RATIO*, DAN *DEBT TO EQUITY RATIO* TERHADAP HARGA SAHAM PERUSAHAAN SUB SEKTOR MAKANAN DAN MINUMAN YANG TERDAFTAR PADA BURSA EFEK INDONESIA TAHUN 2018 – 2022

TUGAS AKHIR

SITTI ABIDATURRAHMAN

183112340250507



**PROGRAM STUDI MANAJEMEN
FAKULTAS EKONOMI DAN BISNIS
UNIVERSITAS NASIONAL
JAKARTA
2023**

PENGARUH *RETURN ON ASSETS*, *CURRENT RATIO*, DAN *DEBT TO EQUITY RATIO* TERHADAP HARGA SAHAM PERUSAHAAN SUB SEKTOR MAKANAN DAN MINUMAN YANG TERDAFTAR PADA BURSA EFEK INDONESIA TAHUN 2018 - 2022

Diajukan sebagai salah satu syarat untuk memperoleh Gelar Sarjana Manajemen
pada Fakultas Ekonomi dan Bisnis Universitas Nasional

Oleh :

SITULABIDATURRAHMAN

183112340250507



**PROGRAM STUDI MANAJEMEN
FAKULTAS EKONOMI DAN BISNIS
UNIVERSITAS NASIONAL
JAKARTA
2023**

LEMBAR PERNYATAAN

Penulis menyatakan dengan sebenar – benarnya bahwa segala pernyataan dalam skripsi yang berjudul :

PENGARUH *RETURN ON ASSETS*, *CURRENT RATIO*, DAN *DEBT TO EQUITY RATIO* TERHADAP HARGA SAHAM PERUSAHAAN SUB SEKTOR MAKANAN DAN MINUMAN YANG TERDAFTAR DI BURSA EFEK INDONESIA TAHUN 2018-2022

Merupakan gagasan dan hasil dari penelitian penulis, kecuali yang jejas pada rujukannya. Skripsi ini belum pernah diajukan untuk memperoleh gelar pada program sejenis di perguruan tinggi lainnya. Semua data serta informasi yang dipergunakan dinyatakan secara jelas serta bisa diperiksa kebenarannya.

Jakarta, 11 Agustus 2023



Sitti Abidaturrahman


183112340250507

LEMBAR PERSETUJUAN

Judul Skripsi : PENGARUH RETURN ON ASSETS, CURRENT RATIO, DAN DEBT TO EQUITY RATIO TERHADAP HARGA SAHAM PERUSAHAAN SUB SEKTOR MAKANAN DAN MINUMAN YANG TERDAFTAR DI BURSA EFEK INDONESIA TAHUN 2018-2022

Nama : Sitti Abidaturrahman
Mahasiswa
Nomor Pokok : 183112340250507
Program Studi : Manajemen

**Menyetujui,
Pembimbing Skripsi,**


Beureukat, S.E., M.Si

**Mengetahui,
Ketua Program Studi
Manajemen,**




Dr. Resti Hardini S.E., M.Si


LEMBAR PENGESAHAN

Judul Skripsi : **PENGARUH *RETURN ON ASSETS*, *CURRENT RATIO*, DAN *DEBT TO EQUITY RATIO* TERHADAP HARGA SAHAM PERUSAHAAN SUB SEKTOR MAKANAN DAN MINUMAN YANG TERDAFTAR PADA BURSA EFEK INDONESIA TAHUN 2018 - 2022**

Nama Mahasiswa : Sitti Abidaturrahman
Nomor Pokok : 183112340250507
Program Studi : Manajemen


Diterima dan disahkan oleh Panitia Ujian
Skripsi Fakultas Ekonomi dan Bisnis Universitas Nasional


Menyetujui,
Pembimbing Skripsi,


Bereukat, S.E., M.Si

Ketua Penguji,

Anggota Penguji



(Dr. Ir. Edi Sugiono, S.E., M.M)


(Dr. Eddy Guridno, S.E., M.Si.M)

Mengetahui,

Dean,




Kusnanto, S.E., M.App.Ec., Ph.D.

Jakarta, 12 Agustus 2023

DAFTAR RIWAYAT HIDUP

1. BIODATA DIRI

Nama : Sitti Abidaturrahman
Npm : 183112340250507
Jenis Kelamin : Perempuan
Tempat, tgl. Lahir : Jakarta, 29 April 2001
Alamat : Jalan Kalibata Pulo RT 02/05 No. 8
Agama : Islam
Kewarganegaraan : Indonesia
Email : abidatrhm29@gmail.com

2. RIWAYAT PENDIDIKAN

2006 – 2012 : SDN Pejaten Barat 12 Pagi
2012 – 2015 : SMP SULUH Jakarta
2015 – 2018 : SMK Cyber Media
2018 – 2023 : Universitas Nasional



ABSTRAK

PENGARUH RETURN ON ASSETS, CURRENT RATIO, DEBT TO EQUITY TERHADAP HARGA SAHAM PERUSAHAAN SUB SEKTOR MAKANAN DAN MINUMAN YANG TERDAFTAR PADA BURSA EFEK INDONESIA TAHUN 2018-2022

Oleh :
Sitti Abidaturrahman
NPM : 18311234050507

Tugas Akhir, di bawah bimbingan Beureukat, S.E., M.Si

Penelitian ini bertujuan untuk menganalisis pengaruh *Return on Assets*, *Current Rasio*, dan *Debt to Equity Rasio* Terhadap Harga Saham pada Perusahaan Sub Sektor Makanan dan Minuman yang terdaftar di Bursa Efek Indonesia Periode Tahun 2018-2022. Jenis penelitian ini adalah Data Sekunder dengan menganalisis laporan keuangan data triwulanan dan anual report 10 sampel perusahaan. Penentuan sampel menggunakan teknik purposive sampling. Hasil penelitian ini menunjukkan bahwa secara simultan *Return on Assets*, *Current Rasio*, dan *Debt to Equity Rasio* Berpengaruh signifikan terhadap Harga Saham. Sedangkan secara Parsial *Return on Assets* berpengaruh signifikan terhadap Harga Saham, *Current Rasio* berpengaruh signifikan terhadap Harga Saham, dan *Debt to Equity Rasio* tidak berpengaruh signifikan terhadap Harga Saham pada perusahaan sub sektor makanan dan minuman yang terdaftar di Bursa Efek Indonesia Periode tahun 2018-2022.

Kata Kunci : *Return on Assets*, *Current Rasio*, dan *Debt to Equity Rasio*, dan Harga Saham

ABSTRACT

THE EFFECT OF RETURN ON ASSETS, CURRENT RATIO, AND DEBT TO EQUITY RATIO ON STOCK PRICES IN FOOD AND BEVERAGE SUB SECTOR COMPANIES LISTED ON THE INDONESIA STOCK EXCHANGE FOR THE 2018-2022 PERIOD

By :

Siti Abidaturrahman

NPM : 18311234050507

Final Project, under the guidance of Beureukat, S.E., M.Sc

This study aims to analyze the effect of Return on Assets, Current Ratio, and Debt to Equity Ratio on Stock Prices in Food and Beverage Sub-Sector Companies listed on the Indonesia Stock Exchange for the 2018-2022 period. This type of research is secondary data by analyzing quarterly financial reports and annual reports of 10 sample companies. Determination of the sample using purposive sampling technique. The results of this study indicate that simultaneously Return on Assets, Current Ratio, and Debt to Equity Ratio have a significant effect on stock prices. Whereas Partially Return on Assets has a significant effect on Stock Prices, Current Ratio has a significant effect on Stock Prices, and the Debt to Equity Ratio has no significant effect on Stock Prices in food and beverage sub-sector companies listed on the Indonesia Stock Exchange for the 2018-2022 period.

Keywords : *Return on Assets, Current Ratio, and Debt to Equity Ratio, and Stock Price*



KATA PENGANTAR

Assalamualaikum Warahmatullahi Wabarakatuh

Puji Syukur saya panjatkan kepada Allah Subhanahu Wa Ta'ala karena atas petunjuk dan pertolonganNya, penulis dapat menyelesaikan skripsi dengan Judul **“Pengaruh *Return On Assets*, *Current Ratio*, dan *Debt to Equity Ratio* terhadap harga saham Perusahaan Sub Sektor Makanan dan Minuman yang terdaftar di Bursa Efek Indonesia tahun 2018 – 2022”**. Penelitian ini diajukan guna memenuhi syarat dalam mencapai gelar Sarjana Strata Satu (S1) pada Fakultas Ekonomi dan Bisnis, Program Studi Manajemen Universitas Nasional.

Penulis meyakini bahwa penyusunan skripsi ini tidak akan terselesaikan tanpa adanya bantuan dari berbagai pihak. Sehingga penulis mengucapkan rasa teimakasih dan penghargaan setinggi tingginya kepada kedua orang tua atas segala dukungan, bantuan moril maupun finansial serta doa selama penulis menempuh Pendidikan.

Dalam Penyusunan skripsi ini, penulis banyak menghadapi tantangan dan hambatan, maka dari itu penulis mengucapkan terimakasih untuk dukungan dan bantuan dari berbagai pihak sehingga skripsi ini dapat terselesaikan, kepada :

1. Bapak Dr. Drs. El Amry Bermawi Putera, M.A. selaku Rektor Universitas Nasional.
2. Bapak Kumba Digdowiseiso, S.E. M.App.Ec., Ph.D. selaku Dekan Fakultas Ekonomi dan Bisnis Universitas Nasional.
3. Ibu Dr. Rahayu Lestari, S.E., M.M. selaku Wakil Dekan Fakultas Ekonomi dan Bisnis Universitas Nasional.
4. Ibu Resti Hardini, S.E., M.Si. selaku ketua Program Studi Manajemen Fakultas Ekonoomi dan Bisnis Universitas Nasional.
5. Ibu Beureukat, S.E., M.Si. selaku dosen pembimbing skripsi yang sangat berperan besar dalam menyelesaikan skripsi ini karena telah bersedia meluangkan waktu, tenaga, pikiran dan kesabarannya dalam memberikan arahan, berbagi ilmu, petunjuk dan bimbingan

secara tulus kepada penulis, sehingga penulis dapat menyelesaikan skripsi ini sampai akhir.

6. Seluruh jajaran Dosen Fakultas Ekonomi dan Bisnis Universitas Nasional yang telah membina, memberikan ilmu dan memberikan dukungan serta menciptakan motivasi belajar yang baik kepada penulis selama menempuh Pendidikan di Universitas Nasional.
7. Seluruh jajaran staff dan karyawan Fakultas Ekonomi dan Bisnis Universitas Nasional yang telah membantu dan memberikan kemudahan dari awal perkuliahan hingga akhir perkuliahan.
8. Terimakasih kepada kedua Orang tua saya terutama mama saya Luluan Mansuro yang selalu memberikan dorongan semangat, dan doa selama menempuh Pendidikan hingga menyelesaikan skripsi ini di Universitas Nasional.
9. Terimakasih kepada sepupu saya Sania Andira dan Tasya Mediana Sari yang banyak membantu saya dari segi finansial untuk menyelesaikan Administrasi dalam mengempuh Pendidikan di Universitas Nasional
10. Terimakasih kepada sahabat saya Amella, Gita Mayangsari, Cut Keke, Putri Ambarwati, Dyah Nuriska, Nur Syifa Aina, Alfatian, Adri Herdiansyah, Khairunnisa, Siti Naili Nur Aisyah yang telah membantu dan saling bertukar pikiran dalam menyelesaikan Pendidikan di Universitas Nasional.
11. Terima kasih kepada Bayu Sutrisno yang sudah membantu saya dalam menyelesaikan skripsi ini dengan sabar dan murah hati.

Dengan segala kerendahan hati dan keterbatasan ilmu yang dimiliki penulis, mungkin skripsi ini memiliki kekurangan dan jauh dari kata sempurna, oleh sebab itu, sangat dibutuhkan kritik dan saran yang bersifat membangun. Namun besar harapan bila karya tulis ini dapat memberikan pengetahuan dan menjadi suatu karya yang bermanfaat.

DAFTAR ISI

HALAMAN SAMPUL JUDUL (LUAR)	
HALAMAN SAMPUL JUDUL (DALAM)	
HALAMAN PERNYATAAN	
HALAMAN ABSTRAK	
HALAMAN PERSETUJUAN SKRIPSI OLEH PEMBIMBING	
HALAMAN PENGESAHAN SKRIPSI OLEH PENGUJI	
DAFTAR RIWAYAT HIDUP	i
KATA PENGANTAR.....	ii
DAFTAR ISI	iv
DAFTAR TABLE	vi
DAFTAR GAMBAR.....	vii
BAB I PENDAHULUAN	1
A. Latar Belakang Masalah	1
B. Rumusan Masalah.....	5
C. Tujuan dan Kegunaan Penelitian	6
1. Tujuan Penelitian	6
2. Kegunaan Penelitian.....	7
BAB II TINJAUAN PUSTAKA	8
A. Manajemen Keuangan	8
1. Keuangan	8
2. Saham	9
3. Harga Saham	10
4. Rasio Profitabilitas	12
5. Rasio Likuiditas.....	14
6. Rasio Solvabilitas	17
B. Keterkaitan Antar Variabel.....	22
1. Pengaruh Antara <i>Return on Assets</i> Terhadap Harga Saham	22
2. Pengaruh <i>Current Ratio</i> Terhadap Harga Saham	22
3. Pengaruh <i>Debt to Equity Ratio</i> Terhadap Harga Saham.....	23
C. Hasil Penelitian yang Sesuai dengan Rujukan Penelitian Terdahulu	24
D. Kerangka Analisis.....	27
E. Hipotesis	28
BAB III METODE PENELITIAN	29
A. Objek Penelitian	29
B. Rencana dan Tahapan Penelitian	Error! Bookmark not defined.
C. Data Penelitian.....	29
1. Sumber data dan Jenis data	29
2. Populasi dan sampel	30
3. Teknik dan Alat Pengumpulan Data.....	31
D. Definisi operasional	31
E. Metode Analisis dan Pengujian Hipotesis	33
1. Uji Asumsi Klasik	33

2. Uji Regresi Linear Berganda.....	34
3. Uji Kelayakan Model.....	35
4. Pengujian Hipotesis (Uji t).....	35
BAB IV HASIL PENELITIAN DAN PEMBAHASAN.....	36
A. Hasil Penelitian.....	36
1. Deskripsi Objek Penelitian.....	36
2. Deskripsi Data Rasio	42
3. Hasil Lengkap Estimasi Penelitian	52
B. Pembahasan	59
BAB V KESIMPULAN DAN SARAN	63
A. Kesimpulan.....	63
B. Saran.....	64
DAFTAR PUSTAKA.....	65
LAMPIRAN	67



DAFTAR TABEL

Tabel 1. 1 Daftar Harga Saham Perusahaan Sub Sektor Makanan dan Minuman Yang Terdaftar Di BEI Tahun 2018 – 2022	3
Tabel 2. 1 Penelitian Terdahulu.....	24
Tabel 3. 1 Rencana Penelitian.....	Error! Bookmark not defined.
Tabel 3. 2 Sampel Penelitian.....	31
Tabel 3. 3 Definisi Operasional Variabel.....	32
Tabel 4. 1 Hasil Rasio ROA, CR, DER, dan HS P	42
Tabel 4. 2 Hasil Rasio ROA, CR, Der, dan HS.....	43
Tabel 4. 3 Hasil Rasio ROA, CR, DER, dan HS.....	44
Tabel 4. 4 Hasil Rasio ROA, CR, DER, dan HS.....	45
Tabel 4. 5 Hasil Rasio ROA, CR, DER, dan HS.....	46
Tabel 4. 6 Hasil Rasio ROA, CR, DER, dan HS.....	47
Tabel 4. 7 Hasil Rasio ROA, CR, DER, dan HS.....	48
Tabel 4. 8 Hasil Rasio ROA, CR, DER, dan HS.....	49
Tabel 4. 9 Hasil Rasio ROA, CR, DER, dan HS.....	50
Tabel 4. 10 Hasil Rasio ROA, CR, DER, dan HS.....	51
Tabel 4. 11 Output Hasil Uji Multikorelialitas.....	53
Tabel 4. 12 Output Hasil Uji Heteroskedasitas	53
Tabel 4. 13 Output Hasil Uji Autokorelasi	55
Tabel 4. 14 Output Hasil Uji F.....	55
Tabel 4. 15 Output Hasil Uji R Square.....	56
Tabel 4. 16 Output Hasil Uji Regresi Linear Berganda dan Parsial.....	56



DAFTAR GAMBAR

Gambar 4. 1 Uji Normalitas52

