

DAFTAR PUSTAKA

- Andriani, R. A. D., Mardiyanti, I., & Amalia, R. (2022). Pelvic Rocking Exercise Pada Ibu Bersalin Terhadap Lama Waktu Persalinan. *Jurnal Keperawatan Dan Kesehatan Masyarakat STIKIES Cendikia Utama Kudus*, 11(1). [http://repository.unusa.ac.id/8730/1/Pelvic Rocking Exercise Pada Ibu Bersalin Terhadap Lama Waktu Persalinan.pdf](http://repository.unusa.ac.id/8730/1/Pelvic_Rocking_Exercise_Pada_Ibu_Bersalin_Terhadap_Lama_Waktu_Persalinan.pdf)
- Anisah. (2021). *Penatalaksanaan Edema Kaki Pada Ibu Hamil Ainy, S.ST Blumbungan Pamekasan*. Stikes Ngudia Husada Madura.
- APN. (2022). *Asuhan Persalinan Normal*. JNPK – KR.
- Astuti, R. D., Andini, I. F., & Sari, W. I. P. E. (2023). Pengaruh Penggunaan Virgin Coconut Oil (VCO) Terhadap Ruam Popok Pada Bayi Usia 0-12 Bulan. *Journal of Midwifery Science and Women's Health*, 3 (2). <https://doi.org/10.36082/jmswh.v3i2.958>
- Badan Pusat Statistik. (2023). *Hasil Long Form Sensus Penduduk 2020*. https://kesmas.kemkes.go.id/assets/uploads/contents/others/FINAL_BRS_HASIL_LFSP2020_versi_Indonesia_20.12.pdf
- Desmiwarti, Ermawati, Yusrawati, Friadi, A., & Muhammad, S. (2018). *Penuntun Keterampilan Klinik 3 Blok 2.1 (Reproduksi) Obstetrik 2 dan 3 Resusitasi Cairan 1* (4th ed.). Fakultas Kedokteran Universitas Andalas. [http://repo.unand.ac.id/12636/1/PANDUAN_KK_BLOK_2.1 - 2018 %281%29 %281%29.pdf](http://repo.unand.ac.id/12636/1/PANDUAN_KK_BLOK_2.1_-_2018_%281%29_%281%29.pdf)
- Dewi, V. N., & Sunarsih, T. (2014). *Asuhan Kebidanan pada Ibu Nifas*. Salemba Medika.
- DHG. (2019). 5 *vævsafkastende lejringer*. <https://web.facebook.com/watch/?v=559152897990504>
- Diskominfo kota pontianak. (2023). *Mengenal Macam - macam Jenis Alat Kontrasepsi*. <https://dppkbpppa.pontianak.go.id/informasi/berita/mengenal-macam-macam-jenis-alat-kontrasepsi#>
- Ester, M., Tiar, E., Manuaba, I. B. G., Manuaba, I. A. C., & Manuaba, I. B. G. F. (2014). *Ilmu Kebidanan, Penyakit Kandungan dan KB untuk Pendidikan Bidan* (2nd ed.). EGC.
- Fauzi, N. (2020). *Pengaturan Posisi Pasien di Tempat Tidur (Panduan Lengkap)*. Nerslicious. <https://www.nerslicious.com/posisi-pasien/>
- Hidajatunnikma. (2020). *Efektifitas Pelvic Rocking Exercise Menggunakan Birthing*

*Ball terhadap Kemajuan Persalinan Pada Ibu Primipara Tahun 2020
Systematic Literature Review.*

- Hidayati, N. (2019). *Pengaruh Massage Teknik Effleurage Terhadap Tekanan Darah Pada Penderita Hipertensi Di Wilayah Kerja Puskesmas Kemuningsari Kidul Kabupaten Jember* [Universitas Muhammadiyah Jember]. <http://repository.unmuhjember.ac.id/7446/1/JURNAL.pdf>
- Hortelano, Redondo, Bueno, Miguel, Cano, & Vizcaino. (2020). *Monitoring gestational weight gain and prepregnancy BMI using the 2009 IOM guidelines in the global population: a systematic review and meta-analysis*. *BMC Pregnancy and Childbirth*. <https://bmcpregnancychildbirth.biomedcentral.com/articles/10.1186/s12884-020-03335-7#:~:text=The recommended amount of GWG,kg%2Fm2 respectively.>
- Jakarta Open Data. (2022). *Data Penyebab Kematian Ibu di Provinsi DKI Jakarta Tahun 2020*. <https://data.jakarta.go.id/dataset/data-penyebab-kematian-ibu-di-dki-jakarta-tahun-2016/resource/e480cc6ecfae862b4c5dde507bd560ec>
- Kemenkes, R. (2020). *Buku KIA Revisi 2020 Lengkap*. Kemenkes, RI.
- Mangkuji. (2013). *Asuhan Kebidanan 7 Langkah SOAP*. EGC.
- Mochtar, R. (2011). *Sinopsis Obstetri* (3rd ed.). EGC.
- Munthe, J., Adethia, K., Simbolon, M. L., & Damanik, L. P. U. (2019). *Buku Ajar Asuhan Kebidanan Berkesinambungan – Continuity of Care*. TIM Trans Info Media.
- Nugrahaen, I. W. (2021). *Asuhan Keperawatan Pada Ny. S Dengan Kehamilan Trimester III Di Wilayah Kerja Puskesmas Gamping II* [Poltekkes Kemenkes Yogyakarta]. <http://eprints.poltekkesjogja.ac.id/5789/>
- Nurhasanah, Aksari, S. T., Rantauni, D. A., Nurimanah, N. D., & Sukmawati, E. (2023). Penerapan Teknik Komplementer Penggunaan Gymball untuk Mempercepat Penurunan Kepala. *Jurnal Mahasiswa Ilmu Farmasi Dan Kesehatan*, 1(4). <https://jurnal.stikes-ibnusina.ac.id/index.php/jumkes/article/view/304/324>
- Nurlatifah, T., & Novita, L. (2022). *Modul Pelatihan Mom and Baby Treatment, Acupressure & Entrepreneurship*. Indomedia Pustaka.
- Pieter, H. Z. (2018). *Pengantar Psikologi untuk Kebidanan*. Kencana.
- Prasetyaningati, D., & Rosyidah, I. (2019). *Modul Pembelajaran Komplementer*. <http://www.teknologipendidikan.net/wpcontent/uploads%0A/2012/10/Merancang-Modul-yang-Efektif.pdf>
- Prasetyo, Y. (2023). *Olahraga Bagi Wanita Hamil*.

https://staffnew.uny.ac.id/upload/132308484/penelitian/Olahraga_Bagi_Wanita_Hamil.pdf

- Pratiwi, S. S. (2020). *Pengaruh Kombinasi Pijat Oksitosin Dan Terapi Akupresur Terhadap Produksi ASI Pada Ibu Nifas Di Praktik Mandiri Bidan Rosita Pekanbaru* [Poltekkes Kemenkes Riau]. <http://repository.pkr.ac.id/456/>
- Prawirohardjo, S. (2016). *Ilmu Kebidanan* (A. B. Saifuddin, T. Rachimhadhi, & G. H. Wiknjastro (eds.)). PT. Bina Pustaka Sarwono Prawirohardjo.
- Prawirohardjo, S. (2020). *Ilmu Kebidanan* (4th ed.). Bina Pustaka Sarwono Prawirohardjo.
- Purwandari, A. (2021). *Monograf Massage payudara dengan virgin coconut oil (VCO) untuk melancarkan pengeluaran ASI*.
- Rahmi, Y. O., Nelwati, & Mailani, F. (2023). Pengaruh Pemberian Virgin Coconut Oil Secara Oles Terhadap Kelembaban Kulit Pada Pasien Yang Menjalani Terapi Hemodialisa. *Urnal Ilmiah Permas: Jurnal Ilmiah STIKES Kendal*, 13 (4).
<https://journal2.stikeskendal.ac.id/index.php/PSKM/article/view/1366/892>
- RS Permata Grub. (2023). *Pijat Oksitosin*.
https://youtu.be/o0zOAHnIiw4?si=W_MaKKrzD2cQfd4q
- Rukiyah, A. Y., & Yulianti, L. (2018). *Buku Saku: Asuhan Kebidanan Pada Ibu Masa Nifas: Berdasarkan Kurikulum Berbasis Kompetensi*. Trans Info Media (TIM).
- Rukiyah, A. Y., & Yulianti, L. (2019). *Asuhan Kebidanan Neonatus, Bayi dan Anak Pra Sekolah*. Trans Info Media (TIM).
- Rukiyah, A. Y., Yulianti, L., Maemunah, & Susilawati, L. (2013). *Asuhan Kebidanan I (Kehamilan)* (IV). Trans Info Media.
- Safarna, N. (2023). Edukasi Kesehatan Tentang Pentingnya Melakukan Breast Care Pada Masa Nifas di Desa Sungai Pauh Tanjung Kota Langsa. *Jurnal Pengabdian Masyarakat Darussalam*, 2 (1). <https://jurnal.akafarma-aceh.ac.id/index.php/jpmd/article/view/73>
- Saifuddin, A. B. (2013). *Buku Acuan Nasional Pelayanan Kesehatan Maternal dan Neonatal*. Yayasan Bina Pustaka Sarwono Prawirohardjo.
- Sari, H., Hayati, E., Anastasya, S., Sadrina, M., Mala, N., & Purba, S. T. J. (2023). Counseling on The Benefits of Virgin Coconut Oil on The Cure of Diaper Rashin Babiesat Eka Sri Wahyuni Clinic. *Jurnal Pengabdian Masyarakat Putri Hijau*, 3 (3).
<http://ejournal.delihusada.ac.id/index.php/JPMPPH/article/view/1272/802>
- Setyani, R. A. (2020). *Kebidanan Komplementer Dengan Pendekatan Holistik*.

Graha Ilmu.

- Statistik, B. P. (2023). *Angka Kematian Ibu/AKI (Maternal Mortality Rate/MMR) Hasil Long Form SP2020 Menurut Provinsi, 2020 ; Angka Kematian Bayi/AKB (Infant Mortality Rate/IMR) Hasil Long Form SP2020 Menurut Provinsi/Kabupaten/Kota, 2020.* <https://www.bps.go.id/statictable/2023/03/31/2219/angka-kematian-ibu-aki-maternal-mortality-rate-mmr-hasil-long-form-sp2020-menurut-provinsi-2020.html> ; <https://www.bps.go.id/statictable/2023/03/31/2220/angka-kematian-bayi-akb-infant-mortality-rate-imr-ha>
- Sukarni, I., & Margareth, Z. . (2013). *Kehamilan, Persalinan dan Nifas.* Nuha Medika.
- Sukma, Hidayati, & Nurhasiyah. (2017). *Asuhan Kebidanan Pada Masa Nifas.* Fakultas Kedokteran dan Kesehatan Universitas Muhammadiyah Jakarta.
- The World Bank. (2023). *Maternal mortality ratio (modeled estimate, per 100,000 live births); Mortality rate, neonatal (per 1,000 live births).* <https://data.worldbank.org/indicator/SH.DYN.NMRT> ; <https://data.worldbank.org/indicator/SH.STA.MMRT>
- Tyastuti, S. (2016). *Asuhan Kebidanan Kehamilan (Modul Bahan Ajar Cetak Kebidanan)* (1st ed.). Pusdik SDM Kesehatan Badan Pengembangan Dan Pemberdayaan Sumber Daya Manusia Kesehatan.
- UNECE. (2023). *Neonatal mortality rate, per 1,000 live births.* <https://w3.unece.org/SDG/en/Indicator?id=92#:~:text=By 2030%2C end preventable deaths,25 per 1%2C000 live births.>
- Wahyuningsih. (2018). *Bahan Ajar Kebidanan Asuhan Kebidanan Nifas Dan Menyusui* (2018th ed.). Kementerian Kesehatan RI.
- WHO. (2023a). *Maternal mortality.* <https://www.who.int/news-room/fact-sheets/detail/maternal-mortality>
- WHO. (2023b). *SDG Target 3.1 Maternal mortality.* <https://www.who.int/data/gho/data/themes/topics/sdg-target-3-1-maternal-mortality>
- Wulandari Rr. Catur Leny, & Wahyuni, S. (2019). *Efektivitas Pelvic Rocking Exercise Pada Ibu Bersalin Kala I Terhadap Kemajuan Persalinan Dan Lama Persalinan.* EF Press Digimedia. http://research.unissula.ac.id/file/publikasi/210104087/9092Buku_Pelvic_ibu_Leni_Fix
- Yulizawati. (2020). *Buku Teks Dengan Evidence Based Midwifery Implementasi Dalam Masa Kehamilan* (1st ed.). Indomedia Pustaka.
- Yuniarti. (2018). *Metode Breast Care Meningkatkan Volume Asi Pada Ibu Nifas.*

Media Informasi, 4 (2).

Yuniatiningsih, S. (2023). *Asuhan Kebidanan Berkesinambungan (Continuity Of Care/COC) Pada Ny E Umur 25 Tahun G2P0A1A0 Dengan Plasenta Letak Rendah DI Puskesmas Turi Sleman [Poltekkes Kemenkes Yogyakarta].* <http://eprints.poltekkesjogja.ac.id/12327/>





LAMPIRAN

Lampiran 1 Surat Permohonan Pengambilan Data Dari Fikes Ke Tempat Pengambilan Klien



UNIVERSITAS NASIONAL
FAKULTAS ILMU KESEHATAN

Jl. Harsono RM No. 1 Ragunan, Jakarta Selatan 12550, Telp. 27870882
Website: www.unas.ac.id; Email: fikes@civitas.unas.ac.id

Jakarta, 22 Desember 2023

Nomor : 813/D/SP/FIKES/XII/2023
Lampiran : -
Perihal : **Izin Studi Pendahuluan dan Penelitian**

KepadaYth : Pimpinan TPMB Suyatmi, S.Tr.Keb., Bd.
Jl. Rawadas RT.004/RW.005, Kelurahan Pondok kopi, Kecamatan Duren Sawit, Jakarta Timur.

Dengan hormat,

Pimpinan Fakultas Ilmu Kesehatan Universitas Nasional Jakarta dengan ini menerangkan bahwa :

Nama : Tio Fanni Br Sitorus
NPM : 225491517116
Program Studi : Pendidikan Profesi Bidan
No. Telepon/HP : 081617301133

Mahasiswa tersebut bermaksud melakukan Izin Studi Pendahuluan Dan Penelitian yang diperlukan dalam rangka penulisan Karya Ilmiah Akhir Bidan dengan judul **Manajemen Asuhan Kebidanan Berkelanjutan Pada Ny. N Di TPMB S Pondok Kopi Jakarta Timur Tahun 2023**. Adapun sebagai pembimbing Karya Ilmiah Akhir Bidan mahasiswa tersebut, yaitu :

Pembimbing 1: Sri Dinengsih, SSiT., Bdn., M.Kes.

Sehubungan dengan hal tersebut mohon kiranya Bapak/Ibu dapat memberikan bantuan.

Demikian surat ini kami sampaikan, atas perhatian dan kerjasamanya kami ucapkan terimakasih.



Dekan,

Prof. Dr. Retno Widowati, M.Si.

Lampiran 2 Surat Balasan Dari Tempat Pengambilan Klien



TEMPAT PRAKTIK MANDIRI BIDAN
BD.SUYATMI,S.TR.KEB
No.SPIB : 15/B.17B/31.75.07.1007.36.R-1/3/-1.779.3/e/2022
Jl. Rawadas RT. 004/RW. 003, Kelurahan Pondok Kopi, Kecamatan
Duren Sawit Jakarta Timur
Telp. 082111017215

SURAT BALASAN PENGAMBILAN PASIEN

Berdasarkan surat dari Universitas Nasional Jakarta (UNAS) No.813/D/SP/FIKES/XII/2023 Perihal Melakukan Penelitian dan Pengambilan Data untuk penulisan Karya Ilmiah Akhir Bidan/*Continuity Of Care* dengan judul **“Manajemen Asuhan Kebidanan Berkelanjutan Pada Ny. N DI TPMB S Pondok Kopi Jakarta Timur Tahun 2023”** dengan data mahasiswa :

Nama : Tio Fanni Br Sitorus
NPM : 225491517116
Program Studi : Pendidikan Profesi Bidan
No. Telepon/Hp : 081617301133

Dengan Ini Saya selaku pemilik TPMB

Nama : Bd. Suyatmi, S.Tr.Keb
Jabatan : Pemilik TPMB
Alamat : Jl. Rawadas RT. 004/RW. 003, Kelurahan Pondok
Kopi, Kecamatan Duren Sawit, Jakarta Timur.

Nama tersebut diatas telah diizinkan melakukan Penelitian dan Pengambilan Data Pasien. Demikian surat keterangan ini dibuat, agar dapat digunakan sebagaimana mestinya.

Jakarta, 21 Desember 2023



Bd.Suyatmi,S.Tr.Keb

Lampiran 3 Informed Consent

INFORMED CONSENT

Judul : Manajemen Asuhan Kebidanan Berkelanjutan Pada Ny. N
Di TPMB S Pondok Kopi Jakarta Timur Tahun 2023

Yang bertanda tangan di bawah ini:

Nama : Nurkhayati
Umur : 25 Tahun
Alamat : Jl Arabika III

Setelah mendapat penjelasan dari bidan, saya bersedia menjadi klien yang akan dilakukan oleh:

Nama Mahasiswa: Tio Fanni Br Sitorus
NPM : 225491517116
Program Studi : Profesi Bidan Universitas Nasional Jakarta

Demikian pernyataan ini dibuat untuk digunakan seperlunya dan apabila dalam pelaksanaannya ada perubahan dan keberatan menjadi responden dapat mengajukan pengunduran diri.

Jakarta, 07 November 2023

Mahasiswa

Klien,



Tio Fanni Br Sitorus



Nurkhayati



UNIVERSITAS NASIONAL

FAKULTAS ILMU KESEHATAN

Jl. Harsono RM No. 1 Ragunan, Jakarta Selatan 12550, Telp. 27870882

Website : www.unas.ac.id; Email: fikes@civitas.unas.ac.id

Lampiran 4 Manajemen Asuhan Kebidanan Pada Kehamilan, Catatan Perkembangan Kehamilan, P4K

Manajemen Asuhan Kebidanan Pada Ibu Hamil

3.1 Manajemen Asuhan Kebidanan Pada Ibu Hamil

Nama Mahasiswa : Tio Fanni Br Sitorus
NPM : 225491517116
Tempat Praktik : TPMB Suyatmi, S.Tr.Keb, Bd.
Pembimbing Akademik : Sri Dinengsih, SSiT., Bd., M.Kes
Pembimbing Lahan : Suyatmi, S.Tr.Keb, Bd.
Tanggal Masuk : Selasa, 07 November 2023
No. Register : -

Kunjungan ANC Ke-I

I. PENGKAJIAN

A. IDENTITAS / BIODATA

Nama Ibu	: Nurkhayati	Nama Ibu	: Dymas
Umur	: 25 Tahun	Umur	: 28 Tahun
Suku/Bangsa	: Jawa	Suku/Bangsa	: Jawa
Agama	: Islam	Agama	: Islam
Pendidikan	: SMA	Pendidikan	: S1
Alamat Rumah	: Jl Arabika III	Alamat Rumah	: Jl Arabika III
Alamat Kantor	: -	Alamat Kantor	: -
Telepon	: -	Telepon	: -

B. DATA SUBYEKTIF

Pada Hari Selasa, 07 November 2023, pukul 10:00 WIB

1. Keluhan utama: Tidak ada keluhan
2. Riwayat Menstruasi :
 - a. Menarche : 14 Tahun
 - b. Siklus : 29 Hari, Teratur



UNIVERSITAS NASIONAL

FAKULTAS ILMU KESEHATAN

Jl. Harsono RM No. 1 Ragunan, Jakarta Selatan 12550, Telp. 27870882
Website : www.unas.ac.id; Email: fikes@civitas.unas.ac.id

- c. Banyaknya : 2-3 kali ganti pembalut/ Hari
- d. Lamanya : 5 – 7 Hari
- e. Sifat darah : Cair
- f. Dismenorrhoe: Tidak ada

3. Riwayat perkawinan

- a. Status perkawinan : Sah. Kawin : 1 kali
- b. Kawin I : Umur 23 tahun. Suami umur 26 tahun
- c. Lamanya : 2 Tahun. Anak : 0 orang. Abortus: 0 Kali

4. Riwayat kehamilan, persalinan dan nifas yang lalu

Anak		Kehamilan		Persalinan		Bayi				Nifas		Penyakit
No	Tahun	Umur (mg)	Tempat	Jenis	Penolong	JK	BB (kg)	PB (cm)	Cacat	Perdarahan	Infeksi	
1	Hamil ini											

5. Riwayat kehamilan sekarang:

- a. HPHT : 22 Februari 2023
- b. TP : 29 November 2023
- c. Hamil muda:
 - Keluhan : Mual
 - ANC : 3 kali, teratur
 - Tempat periksa : TPMB Suyatmi, S.Tr.Keb
 - Imunisasi : 1 kali - TT Catin
 - Penyuluhan yang pernah didapat : Gizi seimbang, Istirahat cukup, Personal Hygiene
- d. Hamil tua :
 - Keluhan : Odema ekstremitas bawah
 - ANC : 3 kali, teratur
 - Tempat periksa : TPMB Suyatmi, S.Tr.Keb
 - Imunisasi : 2 kali - TT 2, Tanggal: 12 September 2023
 - Penyuluhan yang pernah didapat : Istirahat cukup, Meninggikan kedua kaki 30 derajat, Pelvic rocking exercise (gym ball)

6. Riwayat penyakit yang lalu/Operasi: Tidak ada



UNIVERSITAS NASIONAL

FAKULTAS ILMU KESEHATAN

Jl. Harsono RM No. 1 Ragunan, Jakarta Selatan 12550, Telp. 27870882
Website : www.unas.ac.id; Email: fikes@civitas.unas.ac.id

7. Riwayat penyakit keluarga (sistemik):

- a. Hipertensi: tidak ada
- b. Jantung : tidak ada
- c. Diabetes mellitus : tidak ada
- d. Hepatitis : tidak ada
- e. Ginjal : tidak ada
- f. TBC : tidak ada
- g. Lain-lain : tidak ada

8. Riwayat ginekologi: tidak ada

9. Riwayat Keluarga Berencana: tidak ada

10. Pola pemenuhan kebutuhan sehari-hari

a. Psikososial:

- Perasaan ibu terhadap kehamilan ini: Senang
- Reaksi keluarga: Bahagia
- Pengambilan keputusan dalam keluarga: Suami
- Tempat melahirkan yang direncanakan : TPMB Suyatmi, S.Tr.Keb

b. Pola nutrisi :

- Frekuensi : 3 – 4 kali
- Jenis makanan : Nasi 1 piring, Lauk pauk
- Nafsu makan : Baik
- Pantangan : Tidak ada
- Alergi : Tidak ada

c. Pola eliminasi :

BAK:

- Frekuensi : 6 – 8 kali/24 jam
- Warna : kuning jernih
- Keluhan : tidak ada
- Bau : normal
- Keluhan : tidak ada

BAB:

- Frekuensi : 1 kali/24 jam
- Konsistensi : lembek
- Warna : kuning kecoklatan
- Bau : normal
- Keluhan : tidak ada

d. Pola personal hygiene :

- Mandi: Frekuensi: 2 kali/24 jam. Pakai sabun: ya
- Oral: sikat gigi 2 kali/24 jam



UNIVERSITAS NASIONAL

FAKULTAS ILMU KESEHATAN

Jl. Harsono RM No. 1 Ragunan, Jakarta Selatan 12550, Telp. 27870882
Website : www.unas.ac.id; Email: fikes@civitas.unas.ac.id

- Cuci rambut: Frekuensi: 2 – 3 kali/24 jam. Pakai shampo: ya
- e. Pola istirahat dan tidur:
 - Lama tidur: 6 - 8 jam/hari. Kebiasaan sebelum tidur: 6 - 8 jam/hari
 - Keluhan: tidak ada
- f. Aktivitas:
 - Waktu bekerja : 1 - 2 jam/hari. Kegiatan: beberes rumah
 - Keluhan: tidak ada
- g. Pola kebiasaan yang mempengaruhi kesehatan:
 - Merokok: tidak ada, Minum minuman beralkohol: tidak ada
 - Obat-obatan/jamu : tidak ada
- h. Seksualitas:
 - Frekuensi: 1 – 2 kali/minggu
 - Keluhan yang dapat mengancam kehamilan: tidak ada

C. DATA OBYEKTIF

❖ Pemeriksaan Umum

1. Keadaan umum : Baik Kesadaran : kompos mentis
2. TB : 154 Cm
3. BB sebelum hamil : 44,6 Kg
4. BB saat ini : 56,5 Kg
5. Tanda-tanda vital :
 - Tekanan Darah : 115/85 mmHg
 - Nadi : 85 kali/ menit
 - Pernafasan : 20 kali/ menit
 - Suhu : 36.5 derajat celcius

❖ Pemeriksaan Fisik

1. Kepala
 - a. Rambut :
 - Distribusi : normal
 - Jumlah : normal
 - Kualitas : normal
 - Kebersihan : bersih



UNIVERSITAS NASIONAL

FAKULTAS ILMU KESEHATAN

Jl. Harsono RM No. 1 Ragunan, Jakarta Selatan 12550, Telp. 27870882

Website : www.unas.ac.id; Email: fikes@civitas.unas.ac.id

- Bekas luka : tidak ada
- b. Wajah :
 - Simetris : ya
 - Warna : hitam
 - Oedema : tidak ada
 - Kloasma : tidak ada
- c. Mata :
 - Simetris : ya
 - Conjungtiva : merah
 - Sklera : putih
 - Kelainan : tidak ada
- d. Telinga :
 - Simetris : ya
 - Pendengaran : baik
 - Kebersihan : bersih
- e. Mulut dan kerongkongan :

- Bibir :	- Gusi :
Simetris : ya	Berdarah : tidak ada
Warna : normal	Lidah kebersihan : bersih
Lesi : tidak ada	Warna : normal
- Gigi :	- Orofaring :
Berlubang : tidak ada	Pembesaran tonsil : tidak ada
Karies : tidak ada	Tanda infeksi : tidak ada
Tanggal : tidak ada	Pernapasan bau : tidak ada
- 2. Leher
 - a. Pembesaran kelenjar tiroid : tidak ada
 - b. Lain-lain : -
- 3. Dada
 - a. Simetris : ya
 - b. Rithme : normal
 - c. Kelainan : tidak ada



UNIVERSITAS NASIONAL

FAKULTAS ILMU KESEHATAN

Jl. Harsono RM No. 1 Ragunan, Jakarta Selatan 12550, Telp. 27870882

Website : www.unas.ac.id; Email: fikes@civitas.unas.ac.id

d. Payudara :

- Simetris : ya
- Puting : menonjol
- Kolostrum : tidak ada

e. Jantung :

- Rithme : teratur
- Kelainan : tidak ada

4. Abdomen

a. Inspeksi :

- Pembesaran perut : sesuai UK
- Bekas operasi : tidak ada
- Striae : livide
- Linea : nigra

b. Palpasi :

- Kontraksi uterus : tidak ada
- TFU Mc. Donald : 31 cm
- Leopold I : TFU 31 cm
- Leopold II : Fundus teraba bulat, lunak, tidak melenting
- Leopold II : Kiri: teraba bagian – bagian kecil janin
- Leopold II : Kanan: teraba panjang keras seperti papan
- Leopold III : Bagian bawah teraba bulat, keras, melenting (kepala), bagian terendah janin belum masuk

PAP (Pintu Atas Panggul)

- Leopold IV : konvergen (5/5 bagian)
- TBF : $(31-11) \times 155 = 3100$

c. Auskultasi :

- DJJ : 142 kali/menit
- Rithme : teratur

5. Anogenital :

a. Vulva & vagina

❖ Inspeksi :



UNIVERSITAS NASIONAL

FAKULTAS ILMU KESEHATAN

Jl. Harsono RM No. 1 Ragunan, Jakarta Selatan 12550, Telp. 27870882

Website : www.unas.ac.id; Email: fikes@civitas.unas.ac.id

- Varices : tidak ada
- Bekas episiotomi : tidak ada
- Massa/kista : tidak ada
- Pengeluaran cairan : tidak ada

❖ Palpasi : Pembesaran kelenjar bartolini: tidak ada, Nyeri: tidak ada

❖ Inspekulo : tidak dilakukan

❖ Pelvimetri Klinis :

Pintu Atas Panggul (PAP)

- Promintorium : -
- Konjugata diagonalis : -
- Konjugata vera : -

Pintu Tengah Panggul (PTP)

- Spina iskhadika : -
- Distansia interspinarum : -
- Os sakrum : -
- Dinding samping : -
- Linea inominata : -

Pintu Bawah Panggul (PBP)

- Arkus pubis : -
- Os coesigys : -

b. Anus: Haemoroid: tidak ada kelainan

6. Ekstremitas

- a. Oedema tangan dan jari : tidak ada
- b. Varices tungkai : tidak ada
- c. Gerakan : bebas
- d. Refleks Patella : positif

❖ Pemeriksaan Penunjang

Tanggal: 13 Mei 2023

1. Darah :

- a. Hb : 12,3 g/dl
- b. Gol. Darah: B Rhesus : (+)



UNIVERSITAS NASIONAL

FAKULTAS ILMU KESEHATAN

Jl. Harsono RM No. 1 Ragunan, Jakarta Selatan 12550, Telp. 27870882
Website : www.unas.ac.id; Email: fikes@civitas.unas.ac.id

2. Urine :
 - a. Protein : negatif
 - b. Glukosa : negatif (72 mg/dl)
3. Pemeriksaan penunjang lain : Hbsag Non reaktif, HCV Non reaktif, HIV Non reaktif, Sifilis Non reaktif

II. INTERPRETASI DATA

1. Diagnosa :
 - a. Ibu : G1P0A0 Usia Kehamilan 37 minggu
Dasar : ibu mengatakan hamil pertama belum pernah keguguran, HPHT 22 Februari 2023, TP 29 November 2023
 - b. Janin : tunggal, intra uterin, presentasi kepala
Dasar :
Palpasi :
 - Leopold I : TFU 31 cm
Fundus teraba bulat, lunak, tidak melenting
 - Leopold II : Kiri: teraba bagian – bagian kecil janin
Kanan: teraba panjang keras seperti papan
 - Leopold III : Bagian bawah teraba bulat, keras, melenting (kepala), bagian terendah janin belum masuk PAP (Pintu Atas Panggul)
 - Leopold IV : konvergen (5/5 bagian)
 - TBF : $(31-11) \times 155 = 3100$Auskultasi :
 - DJJ : 142 kali/menit
 - Rithme : teratur
2. Masalah : Tidak ada
3. Kebutuhan:
 - Informasi hasil pemeriksaan
 - Memberikan KIE kepada ibu tentang:
 - Ketidaknyamanan trimester III
 - Tanda bahaya trimester III
 - Gizi ibu hamil trimester III



UNIVERSITAS NASIONAL

FAKULTAS ILMU KESEHATAN

Jl. Harsono RM No. 1 Ragunan, Jakarta Selatan 12550, Telp. 27870882
Website : www.unas.ac.id; Email: fikes@civitas.unas.ac.id

- Breast care

III. IDENTIFIKASI DIAGNOSA/MASALAH POTENSIAL

Tidak ada

IV. TINDAKAN SEGERA

1. Mandiri : Tidak ada
2. Kolaborasi : Tidak ada
3. Rujukan : Tidak ada

V. PERENCANAAN

1. Memberikan informasi hasil pemeriksaan, bahwa saat ini ibu dan janin dalam kondisi baik
2. KIE ketidaknyamanan yang dapat terjadi pada kehamilan trimester III
3. KIE tanda bahaya kehamilan trimester III
4. KIE gizi ibu hamil trimester III
5. KIE breast care
6. Menganjurkan ibu untuk rutin minum tablet Fe 1x1 dan kalsium 1x1
7. Rencana persalinan dan inform consent untuk bersedia menjadi mitra mahasiswa
8. Menginformasikan jadwal kunjungan ulang 1 minggu kemudian pada tanggal 13 November 2023 atau jika ada keluhan segera kontrol.
9. Dokumentasi hasil pemeriksaan

VI. PELAKSANAAN

1. Menginformasikan kondisi ibu dan janin saat ini dalam keadaan sehat
2. Memberikan KIE ketidaknyamanan yang dapat terjadi pada kehamilan trimester III yaitu sakit pinggang dan punggung, sering BAK (Buang Air Kecil), sesak napas, konstipasi, bengkak pada kaki.
3. Memberikan KIE tanda bahaya kehamilan yaitu perdarahan dari vagina, janin kurang aktif atau tidak bergerak, bengkak di beberapa bagian tubuh, air ketuban pecah sebelum waktunya, nyeri perut hebat, sakit kepala hebat, penglihatan kabur.
4. Memberikan KIE gizi ibu hamil trimester III yaitu mengurangi makanan



UNIVERSITAS NASIONAL

FAKULTAS ILMU KESEHATAN

Jl. Harsono RM No. 1 Ragunan, Jakarta Selatan 12550, Telp. 27870882

Website : www.unas.ac.id; Email: fikes@civitas.unas.ac.id

berkarbohidrat dan makanan manis, dan menganjurkan lebih banyak konsumsi makanan berprotein seperti putih telur, ikan, daging, dan sayur, buahan.

5. Memberikan KIE breast care yaitu merawat kedua payudara agar terjaga kebersihan, merangsang pengeluaran ASI sedini mungkin dengan memberikan pijatan pada payudara, dilakukan 1 - 2 kali sehari dengan mengolesi minyak VCO atau baby oil pada payudara dan kassa untuk membersihkan bagian areola/ putting susu dan menganjurkan untuk mengenakan BH yang nyaman dan tidak ketat.
6. Memberikan terapi tablet fe 1x1 dan kalsium 1x1
7. Perencanaan persalinan bersama pasien dan keluarganya.
8. Menjadwalkan pasien kunjungan ulang 1 minggu kemudian pada tanggal 13 November 2023 atau jika ada keluhan segera kontrol.
9. Mendokumentasi hasil pemeriksaan

VII. EVALUASI

1. Tanggal 07 November 2023
2. Ibu mengetahui hasil pemeriksaan.
3. Ibu sudah memahami ketidaknyamanan yang terjadi pada kehamilan trimester III, tanda bahaya kehamilan trimester III, kebutuhan gizi ibu hamil trimester III, breast care.
4. Ibu sudah memahami untuk tetap rutin melanjutkan konsumsi tablet fe 1x1 dan kalsium 1x1
5. Ibu hamil telah membuat perencanaan persalinan di TPMB Suyatmi, S.Tr.Keb., Bd
6. Ibu bersedia untuk datang kunjungan ulang 1 minggu kemudian pada tanggal 13 November 2023 atau jika ada keluhan segera kontrol.
7. Telah mendokumentasi hasil pemeriksaan

Jakarta, 07 November 2023

Mengetahui,
CI Lahan Praktik



Suyatmi, S.Tr.Keb, Bd

Mahasiswa

Tio Fanni Br Sitorus



UNIVERSITAS NASIONAL

FAKULTAS ILMU KESEHATAN

Jl. Harsono RM No. 1 Ragunan, Jakarta Selatan 12550, Telp. 27870882

Website : www.unas.ac.id; Email: fikes@civitas.unas.ac.id

Catatan Perkembangan Kehamilan

Kontak	Waktu	Subjective	Objective	Assessment	Planning
ANC ke-2	Senin, 13 November 2023 Pukul 10:00 WIB	Ibu mengatakan kedua kakinya bengkak	<ul style="list-style-type: none">- Keadaan Umum: Baik- Kesadaran: Composmentis- BB: 57,5 kg- TTV: TD:100/70 mmHg, Nadi: 80 kali/menit, Suhu:36,5C- Tinggi Fundus Uteri: 31 cm, bagian fundus teraba bulat lunak tidak melenting (bokong), pada perut kanan- teraba keras dan memanjang (punggung janin)	G1P0A0 hamil 38 minggu Janin tunggal hidup intrauteri persentasi kepala. Masalah: kaki bengkak, kepala janin belum masuk PAP Kebutuhan: KIE posisi tidur terlentang dimana kedua kaki ditinggikan setinggi 30 cm dengan diganjal bantal atau posisi	<ol style="list-style-type: none">1. Memberitahu ibu hasil pemeriksaan saat ini2. Memberitahukan ibu kembali: KIE ketidaknyamanan pada kehamilan trimester III, KIE tanda bahaya kehamilan trimester III, KIE tanda – tanda persalinan, KIE teknik pelvic rocking exercise menggunakan gym ball untuk membantu penurunan kepala janin, KIE posisi tidur terlentang dimana kedua kaki ditinggikan setinggi 30 cm dengan diganjal bantal atau 30 derajat untuk mengurangi bengkak pada

			<p>kanan), bagian bawah teraba bulat keras melenting (kepala), belum masuk PAP (Pintu Atas Panggul), 5/5 bagian.</p> <ul style="list-style-type: none"> - DJJ 142 kali/menit. 	<p>lateral/ miring kiri, dan teknik pelvic rocking exercise menggunakan gym ball mengatasi kepala janin belum masuk PAP</p>	<p>kedua kaki karena penumpukan cairan atau posisi lateral/ miring kiri.</p> <ol style="list-style-type: none"> 3. Menganjurkan rutin konsumsi tablet fe 1x1 dan kalsium 1x1 4. Menginformasikan jadwal kunjungan ulang 1 minggu kemudian pada tanggal 19 november 2023 atau jika ada keluhan segera kontrol 5. Dokumentasi hasil pemeriksaan
ANC ke-3	Minggu, 19 November 2023 Pukul 12:00 WIB	Ibu mengatakan ingin kontrol usg, keluhan bengkak pada kedua kakinya sudah mulai berkurang, dan ada rasa kenceng – kenceng pada bagian perut	<ul style="list-style-type: none"> - Keadaan Umum: Baik - Kesadaran: Composmentis - BB: 58,5 kg - TTV: TD:127/83 mmHg, Nadi: 36,5C - Tinggi Fundu Uteri: 31 cm, bagian 	<p>G1P0A0 hamil 38 minggu</p> <p>Janin tunggal hidup intrauteri persentasi kepala.</p> <p>Masalah: kontraksi palsu (Braxton hicks)</p> <p>Kebutuhan: konseling</p>	<ol style="list-style-type: none"> 1. Memberitahu ibu hasil pemeriksaan saat ini 2. Memberitahukan ibu kembali: KIE ketidaknyamanan pada kehamilan trimester III, KIE tanda bahaya kehamilan trimester III, KIE tanda – tanda persalinan dan tentang kontraksi palsu (Braxton hicks), KIE teknik pelvic

		<p>masih jarang, nyeri pada bagian bawah perut dan pinggang.</p>	<p>fundus teraba bulat lunak tidak melenting (bokong), pada perut kanan</p> <ul style="list-style-type: none"> - teraba keras dan memanjang (punggung janin kanan), bagian bawah teraba bulat keras melenting (kepala), sudah masuk PAP (Pintu Atas Panggul), 4/5 bagian. - DJJ 150 kali/menit. - Pemeriksaan penunjang USG: TBJ 2700gr, DJJ (+) 142 kali/menit, ICA 10, UK 38 minggu, JK laki - laki 	<p>ketidanyamanan pada kehamilan TM III yaitu kontraksi palsu (Braxton hicks) dan cara mengatasi dengan teknik pelvic rocking exercise</p>	<p>rocking exercise menggunakan gym ball untuk membantu penurunan kepala janin, KIE posisi tidur terlentang dimana kedua kaki ditinggikan setinggi 30 cm dengan diganjal bantal atau 30 derajat untuk mengurangi bengkak pada kedua kaki karena penumpukan cairan atau posisi lateral/ miring kiri.</p> <ol style="list-style-type: none"> 3. Menganjurkan rutin konsumsi tablet fe 1x1 dan kalsium 1x1 4. Menginformasikan jadwal kunjungan ulang 1 minggu kemudian pada tanggal 26 november 2023 atau jika ada keluhan segera kontrol 5. Dokumentasi hasil pemeriksaan
--	--	--	--	--	---



UNIVERSITAS NASIONAL FAKULTAS ILMU KESEHATAN

Jl. Harsono RM No. 1 Ragunan, Jakarta Selatan 12550, Telp. 27870882

Website : www.unas.ac.id; Email: fikes@civitas.unas.ac.id

P4K

AMANAT PERSALINAN

MENYAMBUT PERSALINAN
(Agar Aman dan Selamat)

KEMENKES RI

Saya : Murkhayati
Alamat : Jl. Arabika III

Memberikan kepercayaan kepada nama-nama ini untuk membantu persalinan saya agar aman dan selamat, yang diperkirakan pada, Bulan: 29 November Tahun 2023

Penolong persalinan:
1. Dokter/Bidan: Suyatmi
2. Dokter/Bidan: _____

Untuk Dana Persalinan, disiapkan sendiri/ditanggung JKN/ JAMPERSAL dibantu oleh:

Untuk kendaraan/ambulan desa oleh:
1. _____ HP _____
2. _____ HP _____
3. _____ HP _____

Metode kontrasepsi setelah melahirkan yang dipilih:
14D

Untuk sumbangan darah (golongan darah: rhesus:) dibantu oleh:
1. _____ HP _____
2. _____ HP _____
3. _____ HP _____
4. _____ HP _____

Bersedia dirujuk jika memiliki faktor risiko/ komplikasi/ kegawatdaruratan

Persetujuan, Suami/ Orang Tua/ Keluarga: _____
Ibu Hamil: Murkhayati
Bidan/Dokter: _____

13 April 2023

Perencanaan Persalinan dan Pencegahan Komplikasi

KEMENKES RI

Nama Ibu	: <u>Murkhayati</u>	
Taksiran Persalinan	: <u>29 November</u>	<u>2023</u>
Penolong Persalinan	: <u>Bidan</u>	Hp: _____
Tempat Persalinan	: <u>TPMB Suyatmi</u>	
Pendamping Persalinan	: <u>Suami</u>	Hp: _____
Transportasi	: <u>Motor</u>	
Calon Pendonor Darah	: <u>Keluarga</u>	Hp: _____

Menuju Persalinan yang Aman dan Selamat



UNIVERSITAS NASIONAL

FAKULTAS ILMU KESEHATAN

Jl. Harsono RM No. 1 Ragunan, Jakarta Selatan 12550, Telp. 27870882

Website : www.unas.ac.id; Email: fikes@civitas.unas.ac.id

Lampiran 5 Catatan Perkembangan Persalinan, Partograf, Cap Jempol Ibu Dan Cap Kaki Bayi Segera Setelah Bayi Lahir

Catatan Perkembangan Persalinan

Waktu	Subjective	Objective	Assessment	Planning
Kamis, 23 November 2023 Pukul 08:00 WIB	Ibu mengatakan mulas sejak subuh pukul 06:00, nyeri kencang – kencang, keluar darah lendir, dan belum keluar air - air	<ul style="list-style-type: none">- Keadaan Umum: Baik- Kesadaran: Composmentis- BB: 57 kg- TTV: TD: 120/70 mmHg, Nadi: 80 kali/menit, Suhu: 36,5C- Tinggi Fundus Uteri: 31 cm, bagian fundus teraba bulat lunak tidak melenting (bokong), pada perut kanan- teraba keras dan memanjang (punggung)	G1P0A0 hamil 39 minggu, inpartu kala I fase laten Janin tunggal hidup intrauteri persentasi kepala Masalah: mulas, nyeri Kebutuhan: Menganjurkan ibu melakukan teknik PRE dan teknik pernapasan	<ol style="list-style-type: none">1. Memberitahu ibu hasil pemeriksaan saat ini yaitu pembukaan sudah 1-2 cm2. Menganjurkan ibu untuk melakukan teknik pelvic rocking exercise menggunakan gym ball untuk membantu penurunan kepala janin, dan bila capek ibu bisa istirahat posisi tidur nyaman ibu dan menganjurkan miring kiri.3. Mengajarkan ibu untuk melakukan manajemen nyeri dengan teknik pernapasan saat kontraksi datang dengan teknik tarik napas dalam dan hembuskan perlahan4. Memberikan dan mengajarkan suami

		<p>janin kanan), bagian bawah teraba bulat keras melenting (kepala), sudah masuk PAP (Pintu Atas Panggul), 4/5 bagian.</p> <ul style="list-style-type: none"> - DJJ 140 kali/menit. - His 3x10'20-30" - VT: vulvavagina: tidak ada kelainan, portio tebal lunak/ posterior, pembukaan 1-2 cm, ketuban (-), presentasi kepala, moulase (belum dapat diketahui), penumbungan (belum dapat diketahui), Hodge 1 		<p>untuk melakukan Effleurage di sela – sela kontraksi muncul, hal ini bertujuan untuk mengurangi rasa nyeri yang dirasakan oleh ibu</p> <ol style="list-style-type: none"> 5. Observasi kemajuan persalinan hingga pembukaan lengkap 6. Menganjurkan ibu untuk BAK dan BAB 7. Memenuhi kebutuhan nutrisi dan cairan 8. Menyiapkan alat persalinan, pakaian ibu dan pakaian bayi 9. Melakukan dokumentasi
<p>Kamis, 23 November 2023 Pukul 12:00 WIB</p>	<p>Ibu mengatakan mulas semakin sering, dan masih bisa</p>	<ul style="list-style-type: none"> - Keadaan Umum: Baik - Kesadaran: Composmentis - TTV: TD: 110/80 mmHg, Nadi: 80 kali/menit, Suhu: 36,5C 	<p>Inpartu Kala I fase laten Janin tunggal hidup intrauteri persentasi kepala</p>	<ol style="list-style-type: none"> 1. Memberitahu ibu hasil pemeriksaan saat ini yaitu pembukaan sudah 3 cm 2. Menganjurkan ibu untuk tetap melakukan teknik pelvic rocking exercise menggunakan gym ball untuk membantu penurunan kepala janin,


	dan kuat bermain gym ball	<ul style="list-style-type: none"> - DJJ 140 kali/menit. - His 3x10'30" - VT: vulvavagina: tidak ada kelainan, portio tebal lunak/ posterior, pembukaan 3 cm, ketuban (-), presentasi kepala, moulase (belum dapat diketahui), penumbungan (belum dapat diketahui), Hodge 1 	<p>Masalah: mulas, nyeri</p> <p>Kebutuhan:</p> <p>Menganjurkan ibu melakukan teknik PRE dan teknik pernapasan</p>	<p>dan bila capek ibu bisa istirahat posisi tidur senyaman ibu dan menganjurkan miring kiri.</p> <ol style="list-style-type: none"> 3. Mengajarkan ibu untuk melakukan teknik pernapasan saat kontraksi datang dengan teknik Tarik napas dalam dan hembuskan perlahan 4. Memberikan dan mangajarkan suami untuk melakukan Effleurage di sela – sela kontraksi muncul, hal ini bertujuan untuk mengurangi rasa nyeri yang dirasakan oleh ibu 5. Observasi kemajuan persalinan hingga pembukaan lengkap 6. Menganjurkan ibu untuk BAK dan BAB 7. Memenuhi kebutuhan nutrisi dan cairan 8. Melakukan dokumentasi
Kamis, 23 November 2023 Pukul 16:00 WIB	Ibu mengatakan mulas semakin sering, darah	<ul style="list-style-type: none"> - Keadaan Umum: Baik - Kesadaran: Composmentis - TTV: TD: 110/70 mmHg, Nadi: 80 kali/menit, 	<p>Inpartu Kala I fase aktif</p> <p>Janin tunggal hidup intrauteri persentasi kepala</p>	<ol style="list-style-type: none"> 1. Memberitahu ibu hasil pemeriksaan saat ini yaitu pembukaan sudah 8 cm 2. Menganjurkan ibu untuk posisi tidur miring kiri agar membantu penurunan kepala janin

	lendir semakin banyak, ibu mengatakan sudah tidak kuat untuk bermain gym ball, sudah BAB dan BAK.	<p>Suhu: 36,5C</p> <ul style="list-style-type: none"> - DJJ 144 kali/menit. - His 4x10'30-35" - VT: vulva vagina: tidak ada kelainan, portiotipis lunak/ medialanterior, pembukaan 8 cm, ketuban (-), presentasi kepala, moulase (belum dapat diketahui), penumbungan (belum dapat diketahui), Hodge 3 	<p>Masalah: mules semakin sering</p> <p>Kebutuhan: Memberikan dan mangajarkan suami untuk melakukan pijat Effleurage</p>	<ol style="list-style-type: none"> 3. Menginformasikan posisi melahirkan 4. Mengajarkan ibu untuk melakukan teknik pernapasan saat kontraksi datang dengan teknik Tarik napas dalam dan hembuskan perlahan 5. Memberikan dan mangajarkan suami untuk melakukan Effleurage di sela – sela kontraksi muncul, hal ini bertujuan untuk mengurangi rasa nyeri yang dirasakan oleh ibu 6. Observasi kemajuan persalinan hingga pembukaan lengkap 7. Menganjurkan ibu untuk tidak menahan BAK 8. Memenuhi kebutuhan nutrisi dan cairan 9. Melakukan dokumentasi dan patograf
Kamis, 23 November 2023 Pukul 17:15 WIB	Ibu mengatakan mulas semakin sering, darah lendir semakin	<ul style="list-style-type: none"> - Keadaan Umum: Baik - Kesadaran: Composmentis - TTV: TD: 110/70 mmHg, Nadi: 80 kali/menit, Suhu: 36,5C - DJJ 150 kali/menit. 	<p>Inpartu Kala II</p> <p>Janin tunggal hidup intrauteri persentasi kepala</p> <p>Masalah: perineum kaku</p>	<ol style="list-style-type: none"> 1. 60 langkah APN → memimpin ibu meneran Memberitahu ibu hasil pemeriksaan saat ini yaitu pembukaan sudah lengkap atau 10 cm 2. Menganjurkan ibu posisi melahirkan (litotomi) dan mengajari ibu cara meneran yang benar saat kontraksi,

	banyak, ibu mengatakan ada perasaan ingin BAB dan keinginan meneran	<ul style="list-style-type: none"> - His 4x10'40'' - VT: vulvavagina: tidak ada kelainan, portio tidak teraba, pembukaan 10 cm, ketuban (-), presentasi kepala, moulase (belum dapat diketahui), penumbungan (belum dapat diketahui), Hodge 4 	<p>Kebutuhan: episiotomi</p>	<p>dan istirahat di sela – sela kontraksi.</p> <ol style="list-style-type: none"> 3. Memenuhi kebutuhan cairan dengan memberi teh manis dan air putih 4. Observasi DJJ dan kontraksi 5. Melakukan amniotomi → ketuban berwarna jernih, bau khas amnion, jumlah ± 100 cc 6. Pimpin persalinan secara saat ibu mempunyai dorongan kuat ingin meneran, kontraksi kuat; dilakukan episiotomi atas indikasi perineum kaku; ibu mampu melakukan dengan benar persalinan secara APN, Pukul 17:40 WIB bayi lahir spontan, menangis kuat, tonus otot aktif. 7. Membantu ibu untuk melakukan IMD.
Kamis, 23 November 2023 Pukul 17:41 WIB	Ibu mengatakan bahagia telah lahir bayinya dan merasa mulas pada perutnya	<ul style="list-style-type: none"> - Keadaan Umum: Baik - Kesadaran: Composmentis - TTV: TD: 121/80 mmHg, Nadi : 80 kali/menit, Pernapasan 20 kali/menit, Suhu: 36,5C. - Tinggi Fundus Uteri 	<p>P1A0 partus Kala III</p> <p>Masalah: tidak ada</p> <p>Kebutuhan: -</p>	<ol style="list-style-type: none"> 1. Melakukan manajemen aktif kala III: Melakukan penyuntikan oksitosin 10 IU pada sepertiga paha luar ibu dalam 1 menit pertama setelah bayi lahir 2. Menginformasikan akan dilakukan pengeluaran plasenta pada ibu dan menganjurkan ibu untuk tidak perlu mengedan saat pengeluaran plasenta.

		pusat, kontraksi keras, Kandung kemih kosong, jumlah perdarahan ± 50 cc, terdapat laserasi pada perineum grade 2		<ol style="list-style-type: none"> 3. Melakukan penegangan tali pusat terkendali, Plasenta lahir spontan pukul 17:50 WIB. 4. Melakukan massase uterus 15 detik dan memastikan uterus berkontraksi dengan keras 5. Melakukan pemeriksaan kelengkapan plasenta, selaput dan kotiledon lengkap, insersi tali pusat sentralis, menginformasikan kepada ibu plasenta sudah berhasil dilahirkan 6. Melakukan pemeriksaan adanya robekan jalan lahir, menginformasikan kepada ibu akan dilakukan penjahitan → laserasi perineum grade 2, hecing jelujur dengan anastesi lidocaine 2% 7. Mengevaluasi perdarahan kala III, jumlah darah ± 150 cc.
Kamis, 23 November 2023 Pukul 18:15 WIB	Ibu mengatakan perut nya masih mulas	<ul style="list-style-type: none"> - Keadaan Umum: Baik - Kesadaran: Composmentis - TTV: TD: 121/80 mmHg, Nadi: 80 kali/menit, 	P1A0 Partus Kala IV Masalah: tidak ada Kebutuhan: -	<ol style="list-style-type: none"> 1. Mengajarkan ibu dan suami cara massase uterus agar kontraksi tetap keras dengan cara menekan fundus secara melingkar searah jarum jam selama 15 kali dalam 15 detik. Ibu

		<p>Pernapasan 20 kali/menit, Suhu: 36,5C.</p> <p>- Tinggi Fundus Uteri 2 jari dibawah pusat, kontraksi keras, Kandung kemih kosong, jumlah perdarahan ± 50 cc, terdapat jahitan pada laserasi perineum grade 2</p>		<p>dan suami mengerti cara melakukan masase.</p> <ol style="list-style-type: none"> 2. Menganjurkan ibu untuk tidak menahan BAK karena akan mengganggu kontraksi uterus. Ibu mengerti. 3. Membersihkan tubuh ibu dari lendir dan darah dengan air DTT, terutama daerah perut, vulva dan perineum ibu. Tubuh ibu telah di bersihkan dari darah dan lendir. 4. Membersihkan tempat tidur dengan air klorin dan dibilas dengan air bersih. Tempat tidur telah dibersihkan. 5. Memberikan kebutuhan nutrisi pada ibu, ibu menghabiskan 1 porsi makan dan minum air putih 1 gelas. 6. Memberikan terapi parasetamol 3x500mg, amoxillin 3x500mg, Fe 1x60mg, Vitamin C 1x100 mg, Vitamin A kapsul merah 200.000 iu segera setelah persalinan, dan dosis ke 2 vitamin A setelah 24 jam persalinan. 7. Mencuci dan mendekontaminasikan
--	--	--	---	---

			<p>peralatan yang telah digunakan serta di sterilkan. Peralatan telah dicuci dan disterilkan.</p> <p>8. Melakukan pemantauan kala IV (2 jam postpartum) memeriksa tekanan darah, nadi, tinggi fundus uteri, kontraksi uterus, kandung kemih, perdarahan 15 menit pada 1 jam pertama dan 30 menit pada jam kedua</p> <p>9. Melakukan dokumentasi dan melengkapi patograf</p>
--	--	---	---

CATATAN PERSALINAN

- Tanggal : 23-11-23
- Nama bidan : Bid. Sugilms., hal. Tio
- Tempat Persalinan :
 - Rumah Ibu Puskesmas
 - Polindes Rumah Sakit
 - Klinik Swasta Lainnya :
- Alamat tempat persalinan :
- Catatan : rujuk, kala : I / II / III / IV
- Alasan merujuk :
- Tempat rujukan :
- Pendamping pada saat merujuk :
 - Bidan Teman
 - Suami Dukun
 - Keluarga Tidak ada

KALA I

- Partogram melewati garis waspada : Y 1
- Masalah lain, sebutkan :
- Penatalaksanaan masalah Tsb :
- Hasilnya :

KALA II

- Episiotomi :
 - Ya, Indikasi : perineum dalam
 - Tidak
- Pendamping pada saat persalinan :
 - Suami Teman Tidak ada
 - Keluarga Dukun
- Gawat Janin :
 - Ya, tindakan yang dilakukan :
 - a.
 - b.
 - c.
 - Tidak
- Distosia bahu :
 - Ya, tindakan yang dilakukan :
 - a.
 - b.
 - c.
 - Tidak
- Masalah lain, sebutkan :
- Penatalaksanaan masalah tersebut :
- Hasilnya :

KALA III

- Leema kala III : 9 menit
- Pemberian Oksitosin 10 U im ?
 - Ya, waktu : 17-42 menit sesudah persalinan
 - Tidak, alasan :
- Pemberian ulang Oksitosin (2x) ?
 - Ya, alasan :
 - Tidak
- Penegangan tali pusat terkendali ?
 - Ya
 - Tidak, alasan :

PEMANTAUAN PERSALINAN KALA IV

Jam Ke	Waktu	Tekanan darah	Nadi	Suhu	Tinggi Fundus Uteri	Kontraksi Uterus	Kandung Kemih	Perdarahan
1	18.15	121/80 mmHg	80 ^x /m	36,5°C	2 Jr dlm pusat	Keras	Kosong	± 50 cc
	18.30	119/75 mmHg	80 ^x /m		2 Jr dlm pusat	Keras	Kosong	± 20 cc
	18.45	119/74 mmHg	80 ^x /m		2 Jr dlm pusat	Keras	Kosong	± 10 cc
	19.00	120/82 mmHg	80 ^x /m		2 Jr dlm pusat	Keras	Kosong	± 10 cc
2	19.30	115/70 mmHg	80 ^x /m	36,5°C	2 Jr dlm pusat	Keras	Kosong	± 10 cc
	20.00	110/70 mmHg	80 ^x /m		2 Jr dlm pusat	Keras	BTK Sndri	± 5 cc



- Masalah kala IV :
- Penatalaksanaan masalah tersebut :
- Hasilnya :

- Masase fundus uteri ?
 - Ya
 - Tidak, alasan :
- Plasenta lahir lengkap (intact) Ya Tidak
 - Jika tidak lengkap, tindakan yang dilakukan :
 - a.
 - b.
- Plasenta tidak lahir > 30 menit : Ya Tidak
 - Ya, tindakan :
 - a.
 - b.
 - c.
- Lacerasi :
 - Ya, dimana : perineum Grade 2
 - Tidak
- Jika lacerasi perineum, derajat 1 2 3 4
 - Tindakan :
 - Penjahitan, dengan / tanpa anestesi
 - Tidak dijahit, alasan :
- Atoni uteri :
 - Ya, tindakan :
 - a.
 - b.
 - c.
 - Tidak
- Jumlah perdarahan : ± 50 ml
- Masalah lain, sebutkan :
- Penatalaksanaan masalah tersebut :
- Hasilnya :

BAYI BARU LAHIR :

- Berat badan : 3000 gram
- Panjang : 29 cm
- Jenis kelamin : D/P
- Penilaian bayi baru lahir : baik / ada penyulit
- Bayi lahir :
 - Normal, tindakan :
 - mengeringkan
 - menghangatkan
 - rangsang taktil
 - bungkus bayi dan tempatkan di sisi ibu
 - Aspiksia ringan/pucat/biru/lemas/tindakan :
 - mengeringkan bebaskan jalan napas
 - rangsang taktil menghangatkan
 - bungkus bayi dan tempatkan di sisi ibu
 - lain - lain sebutkan :
 - Cacat bawaan, sebutkan :
 - Hipotermi, tindakan :
 - a.
 - b.
 - c.
- Pemberian ASI
 - Ya, waktu : 1 jam setelah bayi lahir
 - Tidak, alasan :
- Masalah lain,sebutkan :
- Hasilnya :

Cap Jempol Ibu Dan Cap Kaki Bayi Segera Setelah Bayi Lahir

Sidik Telapak Kaki Kiri Bayi	Sidik Telapak Kaki Kanan Bayi
	
Sidik Jempol Tangan Kiri Ibu	Sidik Jempol Tangan Kanan Ibu
	



UNIVERSITAS NASIONAL

FAKULTAS ILMU KESEHATAN

Jl. Harsono RM No. 1 Ragunan, Jakarta Selatan 12550, Telp. 27870882

Website : www.unas.ac.id; Email: fikes@civitas.unas.ac.id

Lampiran 6 Catatan Perkembangan Nifas

Kontak	Waktu	Subjective	Objective	Assessment	Planning
KF 1	Jumat, 24 November 2023 Pukul 12:00 WIB	Ibu mengatakan perutnya masih terasa mulas, ASI sudah keluar sedikit.	<ul style="list-style-type: none">- Keadaan Umum: Baik- Kesadaran: Composmentis- TTV: TD: 112/70 mmHg, Nadi : 80 kali/menit, Pernapasan 20 kali/menit, Suhu: 36,5C.- Payudara bersih, putting menonjol, ASI sudah keluar sedikit, tampak posisi ibu belum benar menyusui bayinya- Tinggi Fundus Uteri 3 jari dibawah pusat, kontraksi keras, Kandung kemih kosong, lokea rubra, jumlah perdarahan \pm 20 cc, tampak jahitan pada laserasi perineum grade 2 normal	PIA0 Post Partum normal 18 jam Masalah: ASI keluar sedikit dan Mulas pada perut Kebutuhan: KIE dan melakukan pijat oksitosin dan breast care, dan KIE keluhan mulas dari proses involusi	<ol style="list-style-type: none">1. Memberitahu hasil pemeriksaan pada ibu bahwa ibu dalam keadaan baik dan ibu dalam masa nifas jadi hal yang normal jika masih merasakan mulas.2. Menjelaskan pada ibu bahwa rasa mulas pada perutnya merupakan proses involusi atau kembalinya rahim ke ukuran semula. Ibumengerti.3. Menganjurkan ibu mobilisasi dini yaitu miring kanan lalududuk berdiri dan berjalan mulai dari 2 jam postpartum. Ibu telah melakukannya4. Menganjurkan ibu untuk

				<p>menjaga kebersihan genitalnya dengan cara cebok dari depan ke belakang untuk mencegah infeksi pada luka jahitan perineum ibu kemudian mengeringkan bagian genitalnya sehabis BAK atau BAB ataupun mengganti pakaian dalam bila terasa lembab. Ibu telah mengerti dan akan melakukannya</p> <ol style="list-style-type: none">5. KIE tanda bahaya nifas seperti perdarahan banyak, demam, payudara bengkak dan nyeri6. Memberikan KIE dan melakukan pijat oksitosin dan breast care7. Menganjurkan ibu untuk makan-makanan yang bergizi seperti sayuran-sayuran hijau, buah – buahan, ikan, tempe, daging,
--	--	--	---	--

				<p>telur, dan susu untuk membantu mengembalikan kesehatan dan memperbanyak ASI. Ibu telah makan makanan yang bergizi.</p> <ol style="list-style-type: none">8. Menganjurkan ibu untuk istirahat disaat bayinya tertidur agar tenaga ibu pulih kembali. Ibu mengerti9. Memberikan terapi parasetamol 3x500mg, amoxillin 3x500mg, Fe 1x60mg, Vitamin C 1x100 mg, dan vitamin laktasi 1x110. Menginfomasikan kunjungan ulang 1 minggu kemudian pada tanggal 30 November 2023 atau jika ada keluhan segera kontrol11. Menyiapkan dokumen, adminstrasi dan memulangkan pasien12. Mendokumentasikan hasil
--	--	--	---	---

					pemeriksaan
KF 2	Kamis, 30 November 2023 Pukul 11:30 WIB	Ibu mengatakan kondisinya saat ini baik, cukup istirahat, masih terasa mulas pada perut, masih nyeri pada jahitan jalan lahir, masih ada perdarahan sedikit	<ul style="list-style-type: none"> - Keadaan Umum : Baik - Kesadaran : Composmentis - TTV: TD: 110/70 mmHg, Nadi : 80 kali/menit, Pernapasan 20 kali/menit, Suhu: 36,5C. - Payudara bersih, putting menonjol, ASI sudah keluar banyak, tampak posisi ibu sudah benar menyusui bayinya - Tinggi Fundus Uteri 2 jari diatas simpisis, kontraksi keras, Kandung kemih kosong, lokea sanguinolenta, jumlah perdarahan ± 10 cc, tampak jahitan pada laserasi perineum grade 2 sudah mulai menyatu 	<p>P1A0 Post Partum normal 7 hari</p> <p>Masalah: ASI keluar sedikit dan Mulas pada perut</p> <p>Kebutuhan: KIE dan melakukan pijat oksitosin dan breast care, dan KIE keluhan mulas dari proses involusi</p>	<ol style="list-style-type: none"> 1. Memberitahu hasil pemeriksaan pada ibu bahwa ibu dalam keadaan baik dan proses pemulihan rahim berjalan normal. 2. Menjelaskan pada ibu bahwa rasa mulas pada perutnya merupakan proses involusi dan rasa mulas akan hilang setelah rahim kembali ke ukuran semula dan . Ibu mengerti. 3. Menganjurkan ibu rutin mobilisasi berjalan pagi agar peredaran darah lancar dan pemulihan lebih cepat. Ibu telah melakukannya 4. KIE tanda bahaya nifas seperti perdarahan banyak, demam, dan payudara bengkak dan nyeri. 5. Menganjurkan ibu untuk menjaga kebersihan

				<p>genitalnya dengan cara cebok dari depan ke belakang untuk mencegah infeksi pada luka jahitan perineum ibu kemudian mengeringkan bagian genitalnya sehabis BAK atau BAB ataupun mengganti pakaian dalam bila terasa lembab. Ibu telah mengerti dan akan melakukannya</p> <ol style="list-style-type: none">6. Menganjurkan ibu untuk menyusui bayinya secara ASI eksklusif on demand sesuai kebutuhan setiap 2-3 jam Ibu sudah mengerti dan ibu akan menyusui bayinya secara eksklusif.7. Mengevaluasi ibu posisi menyusui yang benar. Ibu sudah benar menyusui bayinya8. Menganjurkan ibu untuk makan-makanan yang
--	--	--	---	---

			<p>bergizi untuk membantu mengembalikan kesehatan dan memperbanyak ASI, menganjurkan ibu untuk makan - makanan berprotein tinggi seperti putih telur 6 butir sehari, ikan, daging agar luka jahitan cepat kering. Ibu telah makan makanan yang bergizi.</p> <ol style="list-style-type: none">9. Menganjurkan ibu untuk istirahat disaat bayinya tertidur agar tenaga ibu pulih kembali. Ibu mengerti10. Memberikan terapi Fe 1x60mg, Vitamin C 1x100 mg, dan vitamin laktasi 1x111. Menginfomasikan kunjungan ulang 1 minggu kemudian pada tanggal 07 Desember 2023 atau jika ada keluhan segera kontrol12. Mendokumentasikan hasil pemeriksaan
--	--	---	---

KF 3	Kamis, 07 Desember 2023 Pukul 10:00 WIB	Ibu mengatakan kondisinya saat ini baik, cukup istirahat, sudah tidak mulas, masih nyeri pada jahitan jalan lahir, masih keluar sedikit lendir dan flek darah pada pembalut, BAB/BAK lancar dan teratur	<ul style="list-style-type: none"> - Kesadaran : Composmentis - TTV: TD: 118/76 mmHg, Nadi : 80 kali/menit, Pernapasan 20 kali/menit, Suhu: 36,5C. - Payudara bersih, putting menonjol, ASI sudah keluar banyak, tampak posisi ibu sudah benar menyusui bayinya - Tinggi Fundus Uteri sudah tidak teraba, Kandung kemih kosong, lokea serosa, jumlah perdarahan ± 5 cc, tampak jahitan pada laserasi perineum grade 2 sudah menyatu 	PIA0 Post Partum normal 14 hari Masalah: tidak ada Kebutuhan: -	<ol style="list-style-type: none"> 1. Memberitahu hasil pemeriksaan pada ibu bahwa ibu dalam keadaan baik dan proses pemulihan rahim berjalan normal. 2. Menjelaskan kembali kepada ibu tahapan masa nifas dan menyusui 3. Menjelaskan personal hygiene pada masa nifas 4. Memberikan KIE metode kontrasepsi yang akan ibu pilih nanti dan menganjurkan kepada ibu menggunakan kondom bila ingin berhubungan seksual dan masih mau menunda kehamilan. 5. Memberikan KIE kepada ibu untuk perencanaan jarak kehamilan selanjutnya berjarak diatas 3 tahun 6. Mengingatkan kembali kepada ibu untuk memakan
------	---	---	---	---	---

					<p>makanan yang bergizi untuk pemulihan masa nifas, menjaga kesehatan, dan produksi ASI</p> <ol style="list-style-type: none"> Menganjurkan ibu untuk istirahat cukup Memberikan terapi Fe 1x60mg, Vitamin C 1x100 mg, dan vitamin laktasi 1x1 Menginformasikan kunjungan ulang 2 minggu kemudian pada tanggal 24 Desember 2023 atau jika ada keluhan segera kontrol Mendokumentasikan hasil pemeriksaan
KF 4	Minggu, 24 Desember 2023 Pukul 10:00 WIB	Ibu mengatakan kondisinya saat ini baik, cukup istirahat, sudah tidak mulas, sudah tidak ada	<ul style="list-style-type: none"> - Kesadaran : Composmentis - TTV: TD: 110/70 mmHg, Nadi : 80 kali/menit, Pernapasan 20 kali/menit, Suhu: 36,5C. - Payudara bersih, puting menonjol, ASI sudah keluar banyak, tampak posisi ibu 	<p>PIA0 Post Partum normal 31 hari</p> <p>Masalah: tidak ada</p> <p>Kebutuhan: -</p>	<ol style="list-style-type: none"> Melakukan pemeriksaan nifas secara menyeluruh Memberitahu ibu hasil pemeriksaan bahwa ibu dan bayi saat ini dalam keadaan baik. Mengevaluasi ibu apakah ibu masih memberi ASI saja, Ibu mengatakan akan terus

		<p>nyeri pada bekas luka jahitan, BAB/BAK lancar</p>	<p>sudah benar menyusui bayinya</p> <p>– Tinggi Fundus Uteri sudah tidak teraba, Kandung kemih kosong, lokea (-), tidak ada tanda – tanda infeksi, tempak jahitan pada laserasi perineum grade 2 sudah menyatu</p>	<p>memberikan ASI saja selama 6 bulan .</p> <p>4. Menginformasikan metode kontrasepsi yang cocok dan tidak mengganggu produksi ASI. Ibu memilih saat ini menggunakan kontrasepsi kondom dan berencana akan menggunakan kontrasepsi dari program pemerintah/BPJS yaitu IUD di Puskesmas</p> <p>5. Melakukan pendokumentasian.</p>
--	--	--	--	--





UNIVERSITAS NASIONAL

FAKULTAS ILMU KESEHATAN

Jl. Harsono RM No. 1 Ragunan, Jakarta Selatan 12550, Telp. 27870882

Website : www.unas.ac.id; Email: fikes@civitas.unas.ac.id

Lampiran 7 Manajemen Asuhan Kebidanan Pada BBL, Catatan Perkembangan Neonatus

Manajemen Asuhan Kebidanan Pada Bayi Baru Lahir

3.5 Manajemen Asuhan Kebidanan Pada Bayi Baru Lahir

Nama Mahasiswa	:	Tio Fanni Br Sitorus
NPM	:	225491517116
Tempat Praktik	:	TPMB Suyatmi, S.Tr.Keb, Bd.
Pembimbing Akademik	:	Sri Dinengsih, SSiT., Bd., M.Kes
Pembimbing Lahan	:	Suyatmi, S.Tr.Keb, Bd.
Tanggal Masuk	:	Selasa, 07 November 2023
No. Register	:	-

I. PENGKAJIAN

A. IDENTITAS/BIODATA

1. Identitas

Bayi Nama	:	Bayi Ny. N
Umur	:	2 Jam
Tanggal/Jam lahir	:	Kamis, 23 November 2023
Jenis kelamin	:	Laki - laki
Anak ke	:	Pertama

2. Identitas Orang Tua, Ibu Ayah

Nama	:	Nurkhayati	:	Dymas
Umur	:	25 Tahun	:	28 Tahun
Agama	:	Islam	:	Islam
Suku	:	Jawa	:	Jawa
Pekerjaan	:	IRT	:	Karyawan swasta
Pendidikan	:	SMA	:	S1
Golongan Darah	:	B	:	-
Telepon/HP	:	-	:	-
Alamat rumah	:	Jl Arabika III	:	-

B. DATA SUBJEKTIF

Pada Hari Selasa, 07 November 2023, pukul 10:00 WIB

1. Riwayat kehamilan dan persalinan sekarang:



UNIVERSITAS NASIONAL

FAKULTAS ILMU KESEHATAN

Jl. Harsono RM No. 1 Ragunan, Jakarta Selatan 12550, Telp. 27870882

Website : www.unas.ac.id; Email: fikes@civitas.unas.ac.id

a. Kehamilan:

- Usia kehamilan : 39 minggu 1 hari
- Periksa hamil : TM I: 2kali, TM II: 5 kali, TM III: 8 kali
- Imunisasi TT : 2 kali
- Penyakit/komplikasi : Tidak ada
- Kebiasaan merokok : Tidak ada
- Kebiasaan konsumsi obat-obatan/jamu: Tidak ada

b. Persalinan:

- Jenis persalinan : Persalinan Normal
- Ditolong oleh : Bidan
- Lama persalinan : Kala I: 9 Jam 15 Menit, Kala II: - Jam 25 Menit
- Ketuban pecah : Amniotomi, Lamanya: - , Warna: Jernih,
Bau: khas amnion, Jumlah \pm 100 cc
- Komplikasi persalinan : Tidak ada
- IMD : dilakukan setelah 2 menit setelah bayi lahir

2. Riwayat kesehatan keluarga (ibu, ayah, saudara kandung ibu&ayah)

- a. Diabetes militus : Tidak ada
- b. Epilepsi : Tidak ada
- c. Kelainan kongenital : Tidak ada
- d. Penyakit jiwa : Tidak ada
- e. Hipertensi : Tidak ada
- f. TBC : Tidak ada
- g. Penyakit hati : Tidak ada
- h. Penyakit ginjal : Tidak ada
- i. Kehamilan kembar : Tidak ada
- j. Alergi : Tidak ada



UNIVERSITAS NASIONAL

FAKULTAS ILMU KESEHATAN

Jl. Harsono RM No. 1 Ragunan, Jakarta Selatan 12550, Telp. 27870882
Website : www.unas.ac.id; Email: fikes@civitas.unas.ac.id

C. DATA OBJEKTIF

❖ Penilaian Bayi Segera Setelah Lahir

Nilai Apgar : 1 menit: 9

5 menit: 10

10 menit: 10

	Tanda	0	1	2	Jumlah Nilai
Menit Ke-1	Frekuensi jantung Usaha bernafas Tonus otot Reflex Warna	[] Tak ada [] Tak ada [] Lumpuh [] Tak bereaksi [] Biru / pucat	[] < 100 [] Lambat tak teratur [] Ext. Flexi sedikit [] Gerakan sedikit [] Tumbuh kemerahan tangan & kaki	[√] > 100 [√] Menangis kuat [√] Gerakan aktif [√] Menangis [] Kemerahan	9
Menit Ke-5	Frekuensi jantung Usaha bernafas Tonus otot Reflex Warna	[] Tak ada [] Tak ada [] Lumpuh [] Tak bereaksi [] Biru / pucat	[] < 100 [] Lambat tak teratur [] Ext. Flexi sedikit [] Gerakan sedikit [] Tumbuh kemerahan tangan & kaki	[√] > 100 [√] Menangis kuat [√] Gerakan aktif [√] Menangis [√] Kemerahan	10

❖ Pemeriksaan Umum

1. Keadaan umum : Baik Kesadaran: komposmentis

2. TTV :

- Pernapasan : 45 kali/menit.
- Frekuensi jantung : 140 kali/menit.
- Suhu : 36,3°C

3. Antropometri:

a. Berat badan : 3000 gram Panjang badan : 49 cm.

b. Lingkar kepala:

- Sircumferensia suboccipito bregmatika : 32 cm
- Sircumferensia fronto-occipitalis : 34 cm
- Sircumferensia mento-occipitalis : 35 cm

c. Lingkar dada : 30 cm

d. Lingkar perut : 30 cm

❖ Pemeriksaan Fisik Sistematis

1. Kepala:

- a. Bentuk : Simetris, Caput succadenium: tidak ada, Cepal haematom: tidak ada
- b. Ubun-ubun besar : datar, tidak ada molase



UNIVERSITAS NASIONAL

FAKULTAS ILMU KESEHATAN

Jl. Harsono RM No. 1 Ragunan, Jakarta Selatan 12550, Telp. 27870882

Website : www.unas.ac.id; Email: fikes@civitas.unas.ac.id

2. Telinga:
 - a. Struktur telinga : lengkap
 - b. Letak : simetris
 - c. Pengeluaran cairan : serumen (-)
3. Mata:
 - a. Letak : simetris, warna: sklera tidak ikterik
 - b. Tanda infeksi : tidak ada
 - c. Kelainan : tidak ada
4. Hidung : letak simetris, Cuping hidung: ada atau normal
Kelainana : tidak ada
5. Mulut dan bibir:
Letak : Simetris. Warna: tidak ada sianosis
Refleks rooting : ada, Kelainan : tidak ada
6. Leher: Pergerakan leher: normal, Refleks tonic neck: ada
7. Dada:
 - a. Bentuk : simetris, Retraksi dada: tidak ada
 - b. Bunyi nafas : normal, Kelainan: tidak ada
8. Perut: Bentuk perut: normal, Tali pusat: normal tidak ada perdarahan
9. Bahu, lengan, dan tangan:
 - a. Simetris : ya, Jumlah jari tangan : 5 jari tangan kanan dan 5 jari tangan kiri
 - b. Warna kuku : normal, Gerakan otot tangan: aktif
 - c. Refleks graps : ada
10. Punggung: Benjolan: tidak ada, Kelainan : tidak ada
11. Anus: Lubang anus: positif, Kelainan: tidak ada
12. Genitalia : Laki-laki:
 - Lubang uretra: normal, Keadaan testis: normal
 - Kelainan: tidak ada



UNIVERSITAS NASIONAL

FAKULTAS ILMU KESEHATAN

Jl. Harsono RM No. 1 Ragunan, Jakarta Selatan 12550, Telp. 27870882

Website : www.unas.ac.id; Email: fikes@civitas.unas.ac.id

13. Kulit: Verniks caseosa: ada, Warna kulit: putih kemerahan

14. Kaki:

a. Simetris : ya, Jumlah jari kaki: 5 jari kaki kanan dan 5 jari kaki kiri

b. Warna kuku : normal

c. Gerakan otot kaki : aktif

d. Refleks plantar : normal

e. Refleks walking : normal

f. Refleks babinsky : normal

g. Refleks moro : normal

❖ Eliminasi

1. Miksi : Sudah Warna jernih Tgl 23/11/2023 Pukul 22:00

2. Meconium: Sudah Warna kehijauan (mekonium) Tgl 23/11/2023 Pukul 20:00

❖ Perawatan Bayi Baru Lahir

1. Pemberian salep mata : dilakukan segera setelah bayi lahir

2. Pemberian vitamin K1 : dilakukan segera setelah bayi lahir

3. Pemberian HB0/Polio0 : dilakukan setelah 2 jam bayi lahir

4. Pemberian identitas : dilakukan pada tangan kiri bayi

II. INTERPRETASI DATA

1. Diagnosa : Neonatus cukup bulan sesuai masa kehamilan umur 2 jam

2. Masalah : tidak ada

3. Kebutuhan: tidak ada

III. IDENTIFIKASI DIAGNOSA/MASALAH POTENSIAL

Tidak ada

IV. TINDAKAN SEGERA

1. Mandiri : tidak ada

2. Kolaborasi : tidak ada

3. Rujukan : tidak ada

V. PERENCANAAN

1. Memberitahu ibu hasil pemeriksaan

2. Memberitahu ibu untuk tetap menjaga kehangatan bayinya

3. Memberitahu ibu untuk menjaga tali pusat bayi



UNIVERSITAS NASIONAL

FAKULTAS ILMU KESEHATAN

Jl. Harsono RM No. 1 Ragunan, Jakarta Selatan 12550, Telp. 27870882

Website : www.unas.ac.id; Email: fikes@civitas.unas.ac.id

4. Memberitahu ibu posisi menyusui yang benar
5. Memberitahukan ibu untuk menyusui bayinya on demand
6. Menginfomasikan kepada ibu bayi nya sudah diberikan salep mata dan injeksi vitamin K
7. Memberitahu ibu bayi nya akan di imunisasi HB0 dan tetes Polio0
8. Dokumentasi hasil pemeriksaan

VI. PELAKSANAAN

1. Memberitahu ibu hasil pemeriksaan bahwa bayinya untuk saat ini dalam keadaan baik
2. Memberitahu ibu untuk tetap menjaga kehangatan bayinya, seperti : menghangatkan tangan sebelum menyentuh bayinya, mengganti popok, menghindari menaruh bayi di ruangan yang ber AC atau kipas angin tanpa pakaian lengkap.
3. Memberitahu ibu untuk menjaga tali pusat bayi untuk tetap kering dan tidak perlu di bungkus kassa, pada bagian ujung tali pusat hanya dibersihkan dengan alcohol swab
4. Memberitahu ibu posisi menyusui yang benar
5. Memberitahukan ibu untuk menyusui bayinya on demand / sesering mungkin, minimal 2 jam sekali
6. Menginfomasikan kepada ibu bayi nya sudah diberikan salep mata dan injeksi vitamin K di sepertiga paha luar kaki kanan bayi saat bayi baru lahir
7. Melakukan injeksi imunisasi HB0 di sepertiga paha luar kaki kiri bayi dan tetes Polio0
8. Mencatat dokumentasi

VII. EVALUASI

1. Ibu mengetahui hasil pemeriksaan
2. Ibu mengetahui penjelasan bidan dan akan tetap menjaga kehangatan bayinya
3. Ibu mengerti dan akan mengikuti anjuran bidan untuk menjaga tali pusat tetap kering dan tidak ditutu kassa dan hanya dibersihkan dengan alcohol swab pada ujung tali pusat



UNIVERSITAS NASIONAL FAKULTAS ILMU KESEHATAN

Jl. Harsono RM No. 1 Ragunan, Jakarta Selatan 12550, Telp. 27870882

Website : www.unas.ac.id; Email: fikes@civitas.unas.ac.id

4. Ibu telah belajar cara posisi menyusui yang benar dan mau menyusui bayi nya secara on demand atau per 2 jam sekali
5. Ibu telah mengetahui bayi nya telah diberikan salep mata, injeksi vitamin K, imunisasi HB0 dan tetes Polio0
6. Pendokumentasian telah dilakukan

Jakarta, 24 Desember 2023

Mengetahui,
CI Lahan Praktik



Suyatmi, S.Tr.Keb, Bd

Mahasiswa

Tio Fanni Br Sitorus





UNIVERSITAS NASIONAL

FAKULTAS ILMU KESEHATAN

Jl. Harsono RM No. 1 Ragunan, Jakarta Selatan 12550, Telp. 27870882

Website : www.unas.ac.id; Email: fikes@civitas.unas.ac.id

DOKUMENTASI MANAJEMEN ASUHAN KEBIDANAN PADA BBL

Nama Mahasiswa : Tio Fanni Br Sitorus	Lokasi : TPMB Suyatmi, S.Tr.Keb
NIM : 225491517116	Tanggal Asuhan : 23 November 2023

1. Identitas data:

Data subjektif : Ibu mengatakan bayi tidak mengalami keluhan

Data objektif : Keadaan umum baik, HR 138 kali/menit, RR 46 kali/menit, S 36,6⁰C, kulit kemerahan, tonus otot aktif kuat, tali pusat bersih tidak terdapat tanda infeksi dan perdarahan, BAK (+), BAB/ meconium (+), sudah diberi ASI

Pemeriksaan penunjang : Tidak dilakukan

2. Analisis data : NCB SMK umur 6 jam

3. Perencanaan asuhan

Tujuan (goals) : Mencegah kehilangan panas

Perencanaan (plan) : Selimuti bayi

4. Catatan implementasi asuhan :

Waktu	Implementasi	Nama Petugas	Keterangan
23 November 2023	<ol style="list-style-type: none">1. Informed consent2. Melakukan asuhan pada NCB umur 2 jam3. Memberikan injeksi vitamin K1 di paha kiri bayi secara IM4. Memberikan salep mata profilaksis5. Menyampaikan hasil pemeriksaan6. Menjaga kehangatan bayi7. Memastikan bayi sudah diberikan ASI8. Dokumentasi	Bd. Tio	NCB SMK umur 2 jam fisiologis
23 November 2023	<ol style="list-style-type: none">1. Informed consent2. Menyampaikan hasil pemeriksaan3. Memandikan bayi4. Memberikan imunisasi HB0 dan Polio tetes 1 pada bayi5. Menjaga kehangatan bayi6. Dokumentasi	Bd. Tio	NCB SMK 6 Jam fisiologis

Catatan Perkembangan Neonatus

Kontak	Waktu	Subjective	Objective	Asesment	Planing
KN 1	Jumat, 24 November 2023 Pukul 12:00 WIB	Neonatus usia 18 jam, ibu mengatakan saat ini bayinya sedang tertidur karena habis dimandikan, bayi sudah menetek tetapi ASI masih keluar sedikit	<ul style="list-style-type: none"> - Keadaan Umum :Baik - TTV: Pernapasan 40 kali/menit, Suhu: 36,5C, Bunyi jantung: 120 kali/menit - BB: 3 kg, PB: 49 cm, LK: 32 cm, LD: 30 cm, LP: 30 cm, JK: Laki – laki - MIKSI (+) - ASI (+) 	<p>NCB SMK umur 18 jam</p> <p>Masalah: ASI masih keluar sedikit</p> <p>Kebutuhan: konseling menyusui secara on demand</p>	<ol style="list-style-type: none"> 1. Memberitahu pada ibu bahwa bayinya saat ini dalam keadaan sehat, keadaan umum baik, dan tidak ada kelainan. 2. Memandikan bayi 3. Menganjurkan ibu untuk menjaga kehangatan bayi dengan memberikan pakaian yang hangat dan bersih, memakaikan topi, membedong bayi, tidak menempatkan bayi di dekat jendela, tidak menempatkan bayi di dekat yang dingin atau terpapar langsung dengan udara dingin. 4. Menjelaskan pada ibu cara perawatan tali pusat yaitu jika pada saat dimandikan tali pusat kena air maka ibu harus mengeringkan tali pusat bayi menggunakan kain, kassa atau catton bud, kemudian jaga tali pusat bayi agar tetap kering dengan tidak membungkus tali pusat dengan kassa, hindari menggunakan betadin atau apapun pada tali pusat bayi, ujung tali pusat hanya dioleskan dengan alkohol swab saja setiap kali dibersihkan, dan jangan memaksa tali pusat bayi lepas dengan cara menariknya karena tali pusat akan terlepas dengan sendirinya. 5. Menjelaskan kepada ibu untuk menjaga kebersihan tali

					<p>pusat pada bayi dengan cara dibiarkan tetap kering tanpa diberikan tambahan apapun seperti bedak dan lainnya</p> <ol style="list-style-type: none"> 6. Menjelaskan pada ibu tanda bahaya bayi baru lahir seperti tidak mau menyusui atau memuntahkan semua yang diminum, demam, rewel tanpa alasan yang jelas terdapat bayi kuning pada bagian – bagian tubuh pada bayi seperti wajah tangan, perut dan kaki 7. Memberitahu ibu posisi menyusui yang benar 8. Menjelaskan kepada ibu untuk menyusui bayi ASI eksklusif secara on demand/ sesering mungkin setiap 2-3 jam sekali 9. Menganjurkan ibu untuk menjemur bayinya setiap pagi selama 15 menit di antara jam 07:00 – 08:00 pagi untuk mencegah terjadinya bayi kuning. 10. Memberitahu ibu untuk kunjungan ulang 1 minggu lagi yaitu tanggal 30 November 2023 atau jika ada keluhan segera kontrol 11. Melakukan dokumentasi
KN 2	Kamis, 30 November 2023 Pukul 10:00 WIB	Ibu mengatakan bagian kulit wajah, perut, tangan, kaki bayinya terlihat	<ul style="list-style-type: none"> - Keadaan Umum :Baik - TTV: Pernapasan 40 kali/menit, Suhu: 36,5C, Nadi: 120 kali/menit 	NCB SMK umur 7 hari Masalah: Kulit bayi	<ol style="list-style-type: none"> 1. Memberitahu pada ibu bahwa bayinya saat ini dalam keadaan sehat, keadaan umum baik, dan tidak ada kelainan. 2. Menganjurkan ibu untuk menjaga kehangatan bayi. 3. Menganjurkan ibu untuk menjemur bayinya setiap pagi

		<p>kering dan kulit bersisik</p>	<ul style="list-style-type: none"> - BB: 3100 kg, PB: 50 cm, LK: 32 cm, JK: Laki – laki - MIKSI (+) - ASI (+) - Perut: tali pusat sudah lepas - Seluruh tubuh bayi tidak tampak kuning 	<p>bagian wajah, perut, tangan, kaki kering dan bersisik</p> <p>Kebutuhan: perawatan kulit bayi dengan VCO</p>	<p>selama 15 menit di antara jam 07:00 – 08:00 pagi untuk mencegah terjadinya bayi kuning.</p> <ol style="list-style-type: none"> 4. Menjelaskan kepada ibu untuk memandikan bayi nya dengan menggunakan waslap dan sabun bayi, dan sebelum dan sesudah mandi kulit bayi dioleskan sedikit baby oil atau minyak virgin coconut oil (VCO) untuk membantu kulit yang bersisik cepat bersih dan terlepas, dan menganjurkan ibu tidak menggunakan bedak tabur pada bayi karena bahaya terhirup oleh bayi 5. Menjelaskan kembali pada ibu tanda bahaya bayi baru lahir seperti tidak mau menyusui atau memuntahkan semua yang diminum, demam, rewel tanpa alasan yang jelas terdapat bayi kuning pada bagian – bagian tubuh pada bayi seperti wajah tangan, perut dan kaki 6. Menjelaskan kembali kepada ibu untuk menyusui bayi ASI eksklusif secara on demand/ sesering mungkin setiap 2-3 jam sekali 7. Memberitahu ibu untuk kunjungan ulang 1 minggu lagi yaitu tanggal 07 Desember 2023 atau jika ada keluhan segera kontrol 8. Melakukan dokumentasi
KN 3	Kamis, 07 Desember 2023	Ibu mengatakan bayi nya tidak ada keluhan	<ul style="list-style-type: none"> - Keadaan Umum :Baik - TTV: Pernapasan 40 kali/menit, Suhu: 	<p>NCB SMK umur 14 hari</p>	<ol style="list-style-type: none"> 1. Memberitahu pada ibu bahwa bayinya saat ini tidak ada kelainan dan sedikit kembung 2. Memberitahu kepada ibu penyebab terjadinya kembung

	<p>Pukul 10:00 WIB</p>	<p>apapun</p>	<p>36,5C, Nadi: 110 kali/menit</p> <ul style="list-style-type: none"> - BB: 3450 kg, PB: 51 cm, LK: 32 cm, JK: Laki – laki - MIKSI (+) - ASI (+) - Perut: perut terlihat kembang - Seluruh tubuh bayi tidak tampak kuning - Refleks hisap baik 	<p>Masalah: perut kembang</p> <p>Kebutuhan: Pijat bayi (I Love You)</p>	<p>yaitu bisa karena ibu tidak menyendawakan bayinya setelah disusui</p> <ol style="list-style-type: none"> 3. Memberikan pijat bayi dengan gerakan I Love You (ILU) pada bagian perut secara perlahan dan gerakan kaki diangkat, mengayuh dan di tekuk perlahan – lahan kearah perut. Dan menjelaskan kepada ibu melakukan gerakan ini menggunakan minyak telon. Dan menganjurkan ibu untuk mencoba melakukan gerakan ini bila perut bayi kembang 4. Mengajarkan ibu teknik menyusui yang benar dan cara menyendawakan bayinya dengan cara menepuk secara perlahan bagian punggung bayi sampai terdengar bunyi sendawa pada bayi, sendawakan bayi segera setelah bayi disusui 5. Menganjurkan ibu untuk menjaga kehangatan bayi. 6. Menjelaskan kembali pada ibu tanda bahaya bayi baru lahir seperti tidak mau menyusui atau memuntahkan semua yang diminum, demam, rewel tanpa alasan yang jelas terdapat bayi kuning pada bagian – bagian tubuh pada bayi seperti wajah tangan, perut dan kaki 7. Menjelaskan kembali kepada ibu untuk menyusui bayi ASI eksklusif secara on demand/ sesering mungkin setiap 2-3 jam sekali 8. Memberitahu ibu untuk kunjungan ulang 2 minggu lagi
--	----------------------------	---------------	--	---	--




					<p>saat jadwal imunisasi BCG yaitu tanggal 24 Desember 2023 atau jika ada keluhan segera kontrol</p> <p>9. Melakukan dokumentasi</p>
KN 3 lanjutan	Minggu, 24 Desember 2023 Pukul 10:00 WIB	Ibu mengatakan bayi nya tidak ada keluhan apapun	<ul style="list-style-type: none"> - Keadaan Umum :Baik - TTV: Pernapasan 40 kali/menit, Suhu: 36.3 C, Nadi: 110 kali/menit - BB: 3800 kg, PB: 51 cm, LK: 33 cm, JK: Laki – laki - MIKSI (+) - ASI (+) - Perut: tidak ada kembung - Seluruh tubuh bayi tidak tampak kuning - Refleks hisap baik 	<p>NCB SMK umur 31 hari</p> <p>Masalah: tidak ada</p> <p>Kebutuhan: -</p>	<ol style="list-style-type: none"> 1. Memberitahu pada ibu bahwa bayinya saat ini sehat dan tidak ada kelainan 2. Memberikan imunisasi BCG secara intracutan di lengan kanan bayi dengan dosis 0,05 pada vaksin yang sudah dilarutkan dan berikan 2 tetes imunisasi polio 1 3. Memberitahu untuk disusukan 30 menit setelah di imunisasi dan berikan hanya ASI saja tanpa makanan atau minuman tambahan apapun, berikan ASI eksklusif sampai umur 6 bulan dan dapat dilanjutkan sampai umur 2 tahun dengan MPASI 4. Memberitahu ibu keluhan setelah diberikan imunisasi BCG yang mungkin terjadi yaitu demam, luka yang timbul kemerahaan atau bisul pada lengan yang disuntikan, beritahu ibu untuk tidak melakakun apapun pada luka bekas suntikan dan biarkan dia mongering, sering beri ASI untuk mencegah terjadinya demam pada bayi. 5. Memberitahu ibu untuk datang kembali sesuai dengan jadwal imunisasi selanjutnya atau jika bayi memiliki keluhan 6. Melakukan pendokumentasian hasil tindakan




Lampiran 8 Lembar Konsul





Lembar Konsultasi/Bimbingan CoC & KIAB





Nama Mahasiswa : Tio Fanni Br Sitorus
NPM : 225491517116
Program Studi : Profesi Bidan Universitas Nasional Jakarta
Judul : Asuhan kebidanan Berkesinambungan Pada Ny. N Di
TPMB Suyatmi., S.Tr.Keb., Bd Pondok Kopi Jakarta
Timur
Dosen Pembimbing I : Sri Dinengsih, SSiT., Bd., M.Kes
Pembimbing II : Suyatmi, S.Tr.Keb., Bd

Kegiatan Konsultasi

No	Hari/ Tanggal	Materi Yang Dikonsulkan	Saran Pembimbing	Tanda Tangan Pembimbing
1	Selasa, 17 Oktober 2023	Bimbingan stase COC/KIAB via Zoom	Segera mencari pasien dan segera lakukan kontrak ANC pertama	 Pembimbing I Sri Dinengsih, SSiT., Bd., M.Kes
2	Selasa, 07 November 2023	Kunjungan pembimbing CI lahan Kontrak pasien ANC Ke-1	- Hasil pemeriksaan didokumentasi bentuk varney buat lampiran - Berikan asuhan kebidanan yang dibutuhkan pada trimester III kehamilan - Dokumentasi hasil	 Pembimbing I Sri Dinengsih, SSiT., Bd., M.Kes  Pembimbing II Suyatmi, S.Tr.Keb., Bd

No	Hari/ Tanggal	Materi Yang Dikonsulkan	Saran Pembimbing	Tanda Tangan Pembimbing
			pemeriksaan	
3	Senin, 13 November 2023	Kontrak pasien ANC Ke-2	<ul style="list-style-type: none"> - Follow up kembali keluhan pasien - Berikan komplementer pada kehamilan, persalinan, nifas, bayi baru lahir setiap kunjungan - Dokumentasi hasil pemeriksaan 	 Pembimbing II Suyatmi, S.Tr.Keb., Bd
4	Minggu, 19 November 2023	Kontrak pasien ANC Ke-3	<ul style="list-style-type: none"> - Follow up kembali keluhan pasien - Apakah asuhan kebidanan dan komplementer yang diberikan dilakukan di rumah tanpa ada kesulitan? 	 Pembimbing II Suyatmi, S.Tr.Keb., Bd
5	Kamis, 23 November 2023	Asuhan Persalinan	<ul style="list-style-type: none"> - Pantau tanda bahaya - Pantau pembukaan, his, dan DJJ - Perhatikan asupan 	 Pembimbing II Suyatmi, S.Tr.Keb., Bd

No	Hari/ Tanggal	Materi Yang Dikonsulkan	Saran Pembimbing	Tanda Tangan Pembimbing
			<p>memenuhi nutrisi</p> <ul style="list-style-type: none"> - Penanganan keluhan nyeri persalinan 	
6	Jumat, 24 November 2023	KF1 KN1	<ul style="list-style-type: none"> - Pastikan ibu dapat menyusui - Berikan komplementer pada masa nifas - Periksa involusi uterus 	 Pembimbing II Suyatmi, S.Tr.Keb., Bd
6	Kamis, 30 November 2023	KF2 KN2	<ul style="list-style-type: none"> - Pantau tanda bahaya - Personal hygiene - Pantau penyulit masa nifas yang dirasakan 	 Pembimbing II Suyatmi, S.Tr.Keb., Bd
7	Kamis, 07 Desember 2023	KF3 KN3	Edukasi KB yang tidak mengganggu produksi ASI dan rencana imunisasi BCG	 Pembimbing II Suyatmi, S.Tr.Keb., Bd
8	Minggu, 24 Desember 2023	KF3 KN3 Lanjutan	Edukasi imunisasi selanjutnya	 Pembimbing II Suyatmi, S.Tr.Keb., Bd
9	Selasa, 02 Januari 2024	Konsul online COC	- Perbaiki judul	

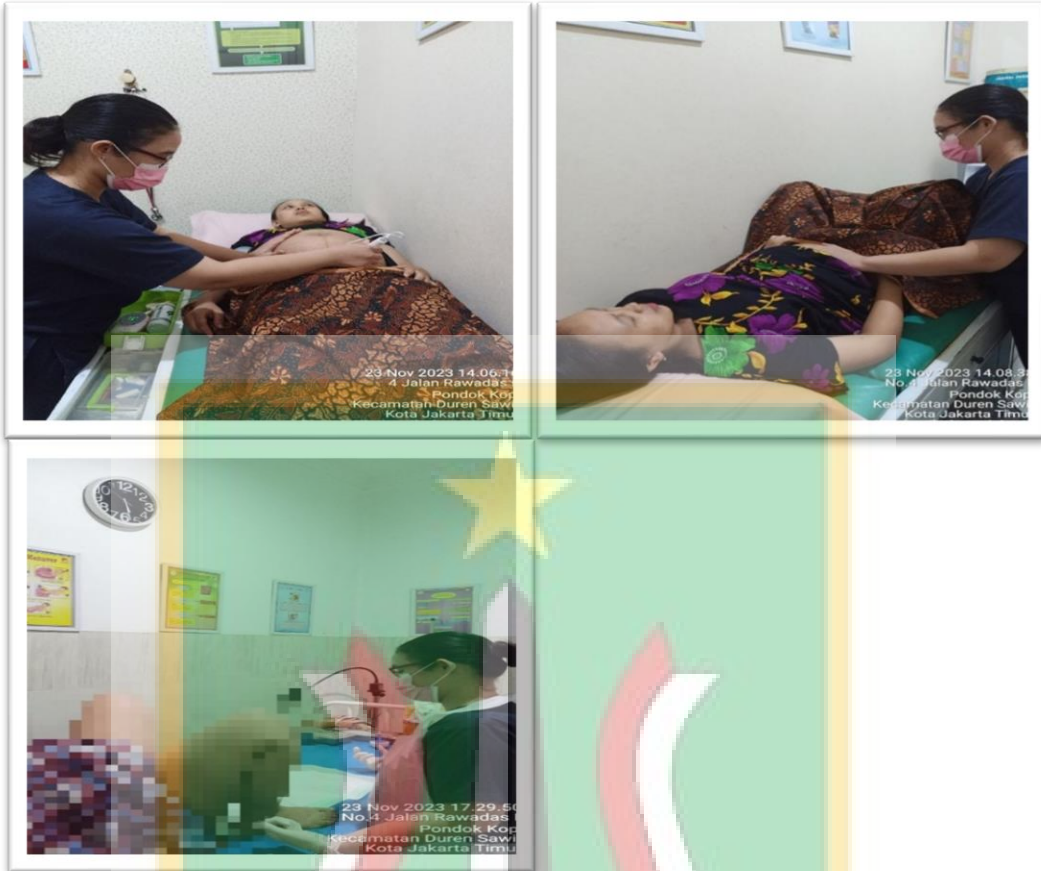
No	Hari/ Tanggal	Materi Yang Dikonsulkan	Saran Pembimbing	Tanda Tangan Pembimbing
		Cover, BAB I – V, Daftar Pustaka	<ul style="list-style-type: none"> - Perbaiki penulisan BAB I-V sesuai panduan KIAB - Perbaiki kerangka peta konsep - Perbaiki penulisan daftar pustaka 	 Pembimbing I Sri Dinengsih, SSiT., Bd., M.Kes
10	Kamis, 04 Januari 2024	Konsul online COC Cover, BAB I – V, Daftar pustaka, Lampiran	Perbaiki Judul KIAB	 Pembimbing I Sri Dinengsih, SSiT., Bd., M.Kes
11	Kamis, 04 Januari 2024	Konsul online perbaiki judul KIAB	Lengkapi Format di lampiran	 Pembimbing I Sri Dinengsih, SSiT., Bd., M.Kes
12	Kamis, 04 Januari 2024		<ul style="list-style-type: none"> - Buat PPT - ACC Sidang 	 Pembimbing I Sri Dinengsih, SSiT., Bd., M.Kes

Lampiran 9 Dokumentasi Foto

1. Manajemen asuhan kebidanan Pada Ibu Hamil




2. Manajemen Asuhan Kebidanan Pada Ibu Bersalin




3. Manajemen Asuhan Kebidanan Pada Ibu Nifas



4. Manajemen Asuhan Kebidanan Pada Bayi Baru Lahir



5. Manajemen Asuhan Kebidanan Pada Neonatus



Lampiran 10 Biodata Mahasiswa

BIODATA MAHASISWA



Nama : Tio Fanni Br Sitorus
NPM : 225491517116
Tempat/Tanggal Lahir : Kalianda, 01 Maret 1990
Agama : Katolik
Alamat E-mail : stiofanni@ymail.com
No. Telp : 081617301133
Riwayat Pendidikan : Diploma III Kebidanan 2008 – 2011
Sarjana Kebidanan 2021 – 2023



Jakarta, 10 Januari 2023



Tio Fanni Br Sitorus

Lampiran 11 Uji Kesamaan / Similaritas Naskah

ASUHAN KEBIDANAN BERKESINAMBUNGAN PADA NY. N DI TPMB SUYATMI, S.Tr,Keb., Bd PONDOK KOPI JAKARTA TIMUR

ORIGINALITY REPORT

28%
SIMILARITY INDEX

PRIMARY SOURCES

- | | | |
|--|-----------------------------------|---|
| <p>1 repository.ucb.ac.id
<small>Internet</small></p> | <p>3173 words — 10%</p> | |
| <p>2 repo.stikesalifah.ac.id
<small>Internet</small></p> | <p>2354 words — 7%</p> | |
| <p>3 repositori.widyagamahusada.ac.id
<small>Internet</small></p> | <p>1496 words — 5%</p> | |
| <p>4 Dewi Fortuna Dewi, Psiari Kusuma Wardani, Linda Puspita, Siti Rohani. "STUDI KASUS ASUHAN KEBIDANAN KOMPREHENSIF PADA NY.R DI PRAKTIK MANDIRI BIDAN WIJI LESTARI,S.ST KECAMATAN SUKOHARJO KABUPATEN PRINGSEWU", Jurnal Maternitas Aisyah (JAMAN AISYAH), 2023
<small>Crossref</small></p> | <p>154 words — < 1%</p> | |
| <p>5 Amelia Pradista, Rini Wahyuni, Psiari Kusuma Wardani, Linda Puspita. "STUDI KASUS ASUHAN KEBIDANAN KOMPREHENSIF PADA NY.T DI PRAKTIK MANDIRI BIDAN ERIKA SEPTI WAHYUNINGRUM S,ST. KECAMATAN AMBARAWA KABUPATEN PRINGSEWU TAHUN AJARAN 2021", Jurnal Maternitas Aisyah (JAMAN AISYAH), 2023
<small>Crossref</small></p> | <p>150 words — < 1%</p> | |
| <p>6 Lasria Simamora, Riska Susanti P, Deby Cintia Yun. "Hubungan Pengetahuan, Pendapatn Dan</p> | <p>123 words — < 1%</p> | |
| <p>12 Lidia Aryanti, Mareza Yolanda Umar, Siti Rohani, Linda Puspita. "STUDI KASUS ASUHAN KEBIDANAN KOMPREHENSIF PADA NY.N DI PRAKTIK MANDIRI BIDAN "SRI HARNINGSIH,Amd.Keb" KECAMATAN AMBARAWA KABUPATEN PRINGSEWU". Jurnal Maternitas Aisyah (JAMAN AISYAH), 2022
<small>Crossref</small></p> | <p>72 words — < 1%</p> | <p>BIDAN "NURSYAMSIHAH, S.ST" KECAMATAN AMBARAWA KABUPATEN PRINGSEWU", Jurnal Maternitas Aisyah (JAMAN AISYAH), 2022
<small>Crossref</small></p> |
| <p>13 Desi Melinda Sari, Desridius Chalid. "Hubungan Dukungan Keluarga pada Ibu Hamil dengan Kepatuhan Kunjungan Antenatal Care dan Kesejahteraan Janin di Puskesmas Bahagia", Malahayati Nursing Journal, 2022
<small>Crossref</small></p> | <p>68 words — < 1%</p> | |
| <p>14 Sri Siswati, Dina Indarsita, Juliandi Juliandi. "PELATIHAN PERAWATAN PAYUDARA BAGI IBU HAMIL UNTUK PERSIAPAN LAKTASI DI DESA PURWODADI WILAYAH KERJA PUSKESMAS MULIOREJO KECAMATAN SUNGGAL KABUPATEN DELI SERDANG", Community Development Journal : Jurnal Pengabdian Masyarakat, 2022
<small>Crossref</small></p> | <p>68 words — < 1%</p> | |
| <p>15 Tri Budiati, Setyowati Setyowati, Novy Helena CD. "Peningkatan Produksi ASI Ibu Nifas Seksio Sesarea Melalui Pemberian Paket "Sukses ASI"", Jurnal Keperawatan Indonesia, 2010
<small>Crossref</small></p> | <p>59 words — < 1%</p> | |
| <p>16 OD Sari Ningsih. "Pemberdayaan Perempuan Melalui Pelatihan Pijat Nifas Bagi Kader Di Desa Babakan Kecamatan Ciparay Kabupaten Bandung", Jurnal Abdimas BSI: Jurnal Pengabdian Kepada Masyarakat, 2019
<small>Crossref</small></p> | <p>57 words — < 1%</p> | |
| <p>17 Wafa Indana Zulfa, Siti Rohani, Mareza Yolanda Umar, Desi Kumalasari. "STUDI KASUS ASUHAN KEBIDANAN KOMPREHENSIF PADA NY. K DI PRAKTIK MANDIRI</p> | <p>55 words — < 1%</p> | <p>Makanan Pantangan Dengan Pola Makan Pada Ibu Nifas", Indonesian Health Issue, 2022
<small>Crossref</small></p> |
| | | <p>7 Sandra Harianis, Mia Ritasari, Dewi Erlina Asrita Sari, Madinah Madinah. "ANALISIS FAKTOR PELAYANAN ANTENATAL TERPADU DI WILAYAH KERJA PUSKESMAS TEMBILAHAN HULU", JOMIS (Journal of Midwifery Science), 2020
<small>Crossref</small></p> |
| | | <p>8 RR. Catur Leny Wulandari, Sri Wahyuni. "EFEKTIVITASPELVIC ROCKING EXERCISE PADA IBU BERSALIN KALA I TERHADAP KEMAJUAN DAN LAMA PERSALINAN", Intan Husada Jurnal Ilmu Keperawatan, 2019
<small>Crossref</small></p> |
| | | <p>9 Rahwani Rahwani, Shery Mutiara, Septi Maisyaroh. "HUBUNGAN TINGKAT PENGETAHUAN DENGAN KELENGKAPAN PEMBERIAN IMUNISASI TT PADA NY. K DI BPM ATLANTIKA TANGKI SERIBU KOTA BATAM", Jurnal Kesehatan Tambusai, 2021
<small>Crossref</small></p> |
| | | <p>10 Nurul Husnul Lail. "Pemberian Tablet FE dan Jus Jambu Biji Merah Terhadap Kadar Hemoglobin Pada Ibu Hamil Trimester III di Banten", Jurnal Kreativitas Pengabdian Kepada Masyarakat (PKM), 2023
<small>Crossref</small></p> |
| | | <p>11 Lailatul Khusnul Rizki, Fritria Dwi Anggraini. "EFEKTIVITAS PELVIC ROCKING EXERCISE TERHADAP KEMAJUAN PERSALINAN DAN KEJADIAN ROBEKAN PERINEUM", Midwifery Journal: Jurnal Kebidanan UM. Mataram, 2020
<small>Crossref</small></p> |
| | | <p>18 Diana Lupitasari. "STUDI KASUS ASUHAN KEBIDANAN KOMPREHENSIF PADA NY. "D" DI PRAKTIK MANDIRI BIDAN "TARWIYAH, A.md Keb" KECAMATAN SUKOHARJO KABUPATEN PRINGSEWU", Jurnal Maternitas Aisyah (JAMAN AISYAH), 2023
<small>Crossref</small></p> |
| | | <p>19 Dionesia Octaviani Laput, Eufrasia Prinata Padeng, Eufrasia Prinata Padeng, Putriatri Krimasusini Senudin et al. "Pengabdian Kepada Masyarakat Dengan Asuhan Kebidanan Pada Pasien Retensio Placentadi Puskesmas Pembantu Golodukal, Kecamatan Langke Rembong, Kabupaten Manggarai", JURNAL KREATIVITAS PENGABDIAN KEPADA MASYARAKAT (PKM), 2021
<small>Crossref</small></p> |
| | | <p>20 Tabita Mariana Doko, Kun Aristiati, Suhory Hadisaputro. "Pengaruh Pijat Oksitosin oleh Suami terhadap Peningkatan Produksi Asi pada Ibu Nifas", Jurnal Keperawatan Silampari, 2019
<small>Crossref</small></p> |
| | | <p>21 Adelia, Desi Kumalasari, Mareza Yolanda Umar, Linda Puspita. "STUDI KASUS ASUHAN KEBIDANAN KOMPREHENSIF PADA NY. A DENGAN RESIKO TINGGI USIA KURANG DARI 20 TAHUN DI PRAKTIK MANDIRI BIDAN "MELIA INDIRAWATI S.ST.M.M"KECAMATAN PAGELARAN UTARA KABUPATEN PRINGSEWU TAHUN 2021", Jurnal Maternitas Aisyah (JAMAN AISYAH), 2022
<small>Crossref</small></p> |

- 22 Miratu Megasari, Iga Aulia. "ASUHAN KEBIDANAN NY. V DENGAN LUKA EPISIOTOMI", *Prosiding Hang Tuah Pekanbaru*, 2021
48 words — < 1%
Crossref
- 23 Zuraida Zuraida. "FAKTOR-FAKTOR YANG BERHUBUNGAN DENGAN KUNJUNGAN NEONATUS DI WILAYAH KERJA PUSKESMAS LUBUK KILANGAN", *Human Care Journal*, 2018
48 words — < 1%
Crossref
- 24 Yopi Suryatim Pratiwi, Sri Handayani, Dian Soekmawati Riezzy Ariendha. "Pengaruh Pemberian Kompres Daun Kubis Terhadap Pembengkakan Payudara Pada Ibu Postpartum", *Jurnal Kesehatan Qamarul Huda*, 2019
45 words — < 1%
Crossref
- 25 Heni Nopitasari, Susanti, Hikmah Ifayanti. "ASUHAN KEBIDANAN BERKELANJUTAN PADA NY. S, NY. D DAN NY. K DI PMB NURMALADEWI, S,ST", *Jurnal Maternitas Aisyah (JAMAN AISYAH)*, 2023
43 words — < 1%
Crossref
- 26 Senditya Indah Mayasari. "POSISI SETENGAH DUDUK DAN BERBARING MIRING DALAM PENURUNAN INTENSITAS NYERI PADA KALA I FASE AKTIF", *Jurnal Ilmiah Kesehatan Media Husada*, 2015
41 words — < 1%
Crossref
- 27 Wulan Puspita Sari, Atit Tadjmiati, Etin Rohmatin. "PENGARUH POSISI MERANGKAK TERHADAP LAMANYA PROSES PERSALINAN KALA II DI BPM BIDAN N KECAMATAN SAMBONGPARI KOTA TASIKMALAYA", *Media Informasi*, 2018
38 words — < 1%
Crossref
- 34 Niken Ayu Ningtias, Siti Rohani, Psiari Kusuma Wardani, Linda Puspita. "STUDI KASUS ASUHAN KEBIDANAN KOMPREHENSIF PADA NY.Y DI PRAKTIK MANDIRI BIDAN RINA APRIYANTI, A.Md.Keb, SKM, MH KECAMATAN PRINGSEWU KABUPATEN PRINGSEWU", *Jurnal Maternitas Aisyah (JAMAN AISYAH)*, 2023
30 words — < 1%
Crossref
- 35 Abbas Mahmud, Nurdiana Nurdiana, Ratni Ulandari. "Asuhan Kebidanan Komprehensif Ny "S" dengan Anemia Ringan di Puskesmas Pangale Kabupaten Mamuju Tengah", *Jurnal Kebidanan Malakbi*, 2020
29 words — < 1%
Crossref
- 36 Dina Martiani, Aryanti Wardiyah, Rilyani Rilyani. "Analisis Pengetahuan Ibu Hamil tentang Pemeriksaan Ibu Hamil Selama Masa Covid 19 di Wilayah Kerja Puskesmas Sukaraja Kota Bandar Lampung", *Malahayati Nursing Journal*, 2023
27 words — < 1%
Crossref
- 37 Alif Adeyani. "Kematian Janin dalam Rahim Ditinjau dari Aspek Medis, Kaidah Dasar Bioetik, dan Keutamaannya dalam Tinjauan Islam", *UMI Medical Journal*, 2019
24 words — < 1%
Crossref
- 38 Nurfani B Sarafudin, Sundari Sundari, Micha Erawati. "Manajemen Asuhan Kebidanan pada Nn. R dengan Kista Bartholin", *Window of Midwifery Journal*, 2021
24 words — < 1%
Crossref
- 39 Nisyatun Nisyatun, Yuli Yantina. "INOVASI "KUPAT SEHATI (KUNJUNGAN K1 DAN K4 SEHAT SAMPAI PERSALINAN NANTI)" DESA SIDOKAYO KECAMATAN ABUNG
- 28 Eva Santi Hutaosoit, Yessi Azwar, Deby Yanthina, Novi Yanti, Donny Hendra, Siska Mulyani. "Hubungan Pelvic Rocking terhadap Penurunan Intensitas Nyeri Trimester 3", *HEALTH CARE: JURNAL KESEHATAN*, 2022
35 words — < 1%
Crossref
- 29 Ike Ate Yuviska, Dewi Yuliasari. "Program Kreativitas Mahasiswa Dalam Inovasi pemberian KIE tentang Penting nya ASI Eksklusif serta Pijat Oksitosin ("KALI ASIEK" Keluarga Peduli ASI Eksklusif)", *Jurnal Perak Malahayati: Pengabdian Kepada Masyarakat*, 2023
35 words — < 1%
Crossref
- 30 Sri Mulyani Nurhayati, Siti Ulfah Nurjanah. "Penurunan Intensitas Nyeri Persalinan Kala 1 Fase Aktif dengan Terapi Murottal Al-Qur'an", *Journal of Telenursing (JOTING)*, 2020
35 words — < 1%
Crossref
- 31 Dhifa Mutia, Liva Maita. "OEDEMA PADA KAKI IBU HAMIL TRIMESTER TIGA DENGAN RENDAM AIR HANGAT CAMPUR KENCUR DI BPM HJ. MURTIWITA, SST KOTA PEKANBARU TAHUN 2021", *Jurnal Kebidanan Terkini (Current Midwifery Journal)*, 2022
33 words — < 1%
Crossref
- 32 Liva Maita, Rita Afni. "ASUHAN KEBIDANAN PADA NY. D DENGAN PERAWATAN PAYUDARA", *Prosiding Hang Tuah Pekanbaru*, 2021
32 words — < 1%
Crossref
- 33 Tri Sunarsih. "ASUHAN KEBIDANAN CONTINUITY OF CARE DI PMB SUKANI EDI MUNGGUR SRIMARTANI PIYUNGAN BANTUL", *Midwifery Journal: Jurnal Kebidanan UM. Mataram*, 2020
32 words — < 1%
Crossref
- TINGGI KABUPATEN LAMPUNG UTARA TAHUN 2023", *Jurnal Perak Malahayati: Pengabdian Kepada Masyarakat*, 2023
Crossref
- 40 Wiwin Tri Mulya, Liva Maita. "Pemberian Jantung Pisang Pada Ibu Menyusui di PMB Mai Susandra, S, Tr. Keb Pekanbaru Tahun 2021", *Jurnal Kebidanan Terkini (Current Midwifery Journal)*, 2021
22 words — < 1%
Crossref
- 41 Salsabila Putri Aprianti, Megawati Arpa, Fitri Wahyuningsih Nur, Sulfi Sulfi, Maharani Maharani. "Asuhan Kebidanan Berkelanjutan/Continuity Of Care", *Journal on Education*, 2023
21 words — < 1%
Crossref
- 42 Zhavira Fiorent, Netty Herawaty Purba, Febri Hartini Janet Laga. "IMPLEMENTASI ASUHAN KEBIDANAN PADA IBU POST PARTUM DENGAN MASALAH MENYUSUI", *Jurnal Kesehatan Tambusai*, 2021
21 words — < 1%
Crossref
- 43 Dian Indahwati Hapsari, M. Taufik. "HUBUNGAN ANTARA PENGETAHUAN IBU, PERAWATAN PAYUDARA, PENYULUHAN ASI EKSKLUSIF, DUKUNGAN KELUARGA DAN DUKUNGAN PETUGAS KESEHATAN DENGAN PEMBERIAN ASI EKSKLUSIF DI WILAYAH KERJA PUSKESMAS PANDAN KECAMATAN SUNGAI TEBELIAN KABUPATEN SINTANG", *Jurnal Kesmas (Kesehatan Masyarakat) Khatulistiwa*, 2018
20 words — < 1%
Crossref
- 44 Febriana Arianti. "MANAJEMEN KEBIDANAN KOMPREHENSIF PADA MULTIPARA DENGAN RIWAYAT PERDARAHAN DI ERA PANDEMI COVID-19", *Media Husada Journal Of Nursing Science*, 2021
19 words — < 1%
Crossref

- 45 Riska Nurrahmah, Nur Aisyah Putri Helnasari, Ita Susanti. "Pendidikan Kesehatan tentang Pijat Oksitosin pada Ibu Menyusui di Desa Cot Teungoh Kecamatan Pidie Kabupaten Pidie", *Jurnal Kreativitas Pengabdian Kepada Masyarakat (PKM)*, 2023
Crossref 18 words — < 1%
- 46 Rina Nur Ajijah, Titi Leglati. "ASUHAN KEBIDANAN KOMPREHENSIF PADA NY. S DENGAN PENERAPAN TERAPI SEFT DI WILAYAH KERJA PUSKESMAS SUKAKARYA KABUPATEN GARUT", *Jurnal Kesehatan Siliwangi*, 2023
Crossref 17 words — < 1%
- 47 Dewi Endah Purnamawati. "HUBUNGAN PELAKSANAAN STANDAR ANTENATAL CARE (ANC) DENGAN TINGKAT KEPUASAN IBU HAMIL DI PUSKESMAS CIAMIS", *Asian Research of Midwifery Basic Science Journal*, 2020
Crossref 15 words — < 1%
- 48 Mufidah Novianti Laiya, Een Kurnaesih, Azrida M. "Manajemen Asuhan Kebidanan Intranatal pada Ny. N dengan Lilitan Tali Pusat", *Window of Midwifery Journal*, 2021
Crossref 12 words — < 1%
- 49 Rina Yulviana, Resti Utari. "Konsumsi Jahe Untuk Mengatasi Mual Muntah Pada Ibu Bersalin Ny. D Trimester I Di BPM Dellana Kota Pekanbaru Tahun 2020", *Prosiding Hang Tuah Pekanbaru*, 2021
Crossref 12 words — < 1%
- 50 Ana SamiatulMilah. "GAMBARAN PENGETAHUAN IBU HAMIL TENTANG ASUPAN NUTRISI DI DESA PAWINDAN KECAMATAN CIAMIS KABUPATEN CIAMIS", *Media Informasi*, 2018
Crossref 11 words — < 1%
- Pekanbaru Tahun 2021", *Jurnal Kebidanan Terkini (Current Midwifery Journal)*, 2021
Crossref
- 56 Alifia Nanda Brillianty, Yulinda Pulungan. "PENGARUH PIJAT ENDORPHIN TERHADAP PENURUNAN RASA NYERI SAAT PROSES PERSALINAN", *Jurnal Kesehatan Siliwangi*, 2022
Crossref 8 words — < 1%
- 57 Bherta Lusiana, Rini Wahyuni, Siti Rohani, Psiari Kusuma Wardani. "STUDI KASUS ASUHAN KEBIDANAN KOMPREHENSIF PADA NY. J DI BIDAN PRAKTEK MANDIRI SEPTI ARYANI Amd.Keb DI KECAMATAN PAGELARAN KABUPATEN PRINGSEWU LAMPUNG", *Jurnal Maternitas Aisyah (JAMAN AISYAH)*, 2022
Crossref 8 words — < 1%
- 58 Niki Silvia, Desi Kumalasari, Rini Wahyuni, Siti Rohani. "STUDI KASUS ASUHAN KEBIDANAN KOMPREHENSIF PADA NY."E" G6P3A2 DENGAN KEHAMILAN RESIKO TINGGI (RESTI) DI PRAKTIK MANDIRI BIDAN "SRI MUNDARIJATI, Amd.Keb" KECAMATAN SUKOHARJO KABUPATEN PRINGSEWU LAMPUNG TAHUN 2021", *Jurnal Maternitas Aisyah (JAMAN AISYAH)*, 2022
Crossref 8 words — < 1%
- 59 Nita Aprina, Maulia Isnaini, Linda Puspita. "ASUHAN KEBIDANAN BERKELANJUTAN PADA NY. H, NY. A DAN NY. T DI PMB MERIYANI, S.TR.KEB", *Jurnal Maternitas Aisyah (JAMAN AISYAH)*, 2023
Crossref 8 words — < 1%
- 60 Nurlilali Ramli. "Pengaruh Pendampingan Oleh Masyarakat Terhadap Penerapan Asuhan Kebidanan Pada Ibu Hamil Di Kabupaten Aceh Besar", *Action: Aceh Nutrition Journal*, 2017
Crossref 8 words — < 1%
- 51 Sri Wahyuni, Ika Wijayanti, Wena Betsy Maran. "EFEKTIVITAS BIRTH BALL EXERCISEPADA IBU BERSALIN KALA I TERHADAP LAMA KALA I FASE AKTIF DAN LAMA KALA II DI RUANG BERSALIN PUSKESMAS ARSO 3KABUPATEN KEROOM PROVINSI PAPUA", *Intan Husada: Jurnal Ilmu Keperawatan*, 2021
Crossref 11 words — < 1%
- 52 DELVI RAHMADANIYATI -, Juli Selvi Yanti. "ASUHAN KEBIDANAN PADA IBU HAMIL TRI MESTER I DENGAN KELUHAN MUAL MUNTAH MENGGUNAKAN METODE TERAPI AKUPRESURE ZU SUN LI (ST 36) DAN GONG SUN (SP4) DI PMB ONNI DILLA ROZA, SST PEKANBARU TAHUN 2021", *Jurnal Kebidanan Terkini (Current Midwifery Journal)*, 2022
Crossref 10 words — < 1%
- 53 Rossi Rahmadani Rossi, Eka Maya Saputri. "ASUHAN PADA IBU HAMIL TRIMESTER III UNTUK MENGURANGI NYERI PUNGGUNG DENGAN PEMBERIAN KOMPRES HANGAT DAN PIJAT ENDORPHIN DI PMB HASNA DEWI FITRIA SARI AMD.KEB.SKM KOTA PEKANBARU TAHUN 2021", *Jurnal Kebidanan Terkini (Current Midwifery Journal)*, 2022
Crossref 10 words — < 1%
- 54 Nurwahdaniar Syahrul, Reza Aril Ahri, Nurul Hikmah. "Faktor Yang Berhubungan Dengan Kualitas Pelayanan Antenatal Care di RSUD Batara Siang Pangkep", *Window of Public Health Journal*, 2022
Crossref 9 words — < 1%
- 55 PUTRI GAHAYU, Octa Dwienda Ristica. "Penerapan Teknik Akupresur Untuk Mengurangi Keluhan Mual Muntah pada Kehamilan Trimester I di PMB Siti Juleha
Crossref 9 words — < 1%
- 61 Risma Risma, Evi Istiqamah, Sitti Hadriyanti Hamang. "Manajemen Asuhan Kebidanan Post Natal Care Hari Ketiga pada Ny. N dengan Bendungan ASI", *Window of Midwifery Journal*, 2020
Crossref 8 words — < 1%
- 62 Vira Dwisha Aulyzra, Ni Nyoman Sasnitari Sasnitari. "LAPORAN KASUS IBU HAMIL 36 MINGGU DENGAN ANEMIA SEDANG", *Jurnal Kesehatan Siliwangi*, 2023
Crossref 8 words — < 1%
- 63 Happy Marthalena Simanungkalit. "Baby Massage Terhadap Peningkatan Berat Badan Pada Bayi Premature", *Jurnal Kesehatan*, 2022
Crossref 7 words — < 1%
- 64 Yuliana Fransiska Dapa Yuliana Fransiska Dapa. "MANAJEMEN KEBIDANAN KOMPREHENSIF PRIMIGRAVIDA DENGAN ZTATUS GIZI KURANG DI MASA PANDEMI COVID-19", *Media Husada Journal Of Nursing Science*, 2021
Crossref 7 words — < 1%
- 65 Ratna Ariesta Dwi Andriani, Ika Mardiyanti, Rizki Amalia. "PELVIC ROCKING EXERCISE PADA IBU BERSALIN TERHADAP LAMA WAKTU PERSALINAN", *Jurnal Keperawatan dan Kesehatan Masyarakat Cendekia Utama*, 2022
Crossref 6 words — < 1%
- 66 Untari Anggeni. "TANDA-TANDA BAHAYA KEHAMILAN", *Community Development Journal : Jurnal Pengabdian Masyarakat*, 2022
Crossref 6 words — < 1%