

DAFTAR PUSTAKA

- Aini, N. (2018). *Upaya Meningkatkan Minat Baca Siswa Melalui Gerakan Literasi Sekolah di SMP Negeri 15 Surabaya*. Surabaya: UM Surabaya Repository.
- Alfazani, M. R., & A, D. K. (2021). Faktor Pengembangan Potensi Diri: Minat/Kegemaran, Lingkungan dan Self Disclosure (Suatu Kajian Studi Literatur Manajemen Pendidikan dan Ilmu Sosial). *JMPIS*, 586-597.
- Amiruddin, M. (2019). Pengaruh Kepuasan Karir Terhadap Kesuksesan Karir Melalui Komitmen Karir Studi Pada PT Aneka Gas Industri Region V Sidoarjo. *Jurnal Ilmu Manajemen*, Vol. 7, No. 1, 51-59.
- Ayuni, U. (2022). *Manajemen Sumber Daya Manusia*. KUDUS: Repository IAIN KUDUS.
- Bagus, I., & dkk. (2017). Pengaruh Motivasi, Persepsi, Penghargaan Finansial, Pasar Kerja dan Pengakuan Profesional pada Pemilihan Karir Akuntan Publik. *E-Jurnal Akuntansi*, Vol 21, No 03, 19.
- Benaraba, C. M., & dkk. (2022). A Comparative Analysis on the Career Perceptions of Tourism Management Students Before and During the COVID-19 Pandemic. *Journal of Hospitality, Leisure, Sport & Tourism Education*, Vol 30, 1473-8376.
- Dewi, L., & Sya'ban, Y. N. (2022). PEMBINAAN KELOMPOK SADAR WISATA DI DESA NONONGAN. *Jurnal Pengabdian Mandiri*, Vol 1, No 3, 501-508.
- Ekasari, C. N. (2015). *FAKTOR-FAKTOR YANG MEMPENGARUHI SUKSES KARIER MANAJER PEREMPUAN DI YOGYAKARTA*. Yogyakarta: E-Journal Universitas Atma Jaya Yogyakarta.
- Fardaniah, R. (2022, 10 16). *Sandiaga targetkan pariwisata serap 4,4 juta tenaga kerja baru di 2024*. Retrieved from Antaranews.com: <https://www.antaranews.com/berita/3182285/sandiaga-targetkan-pariwisata-serap-44-juta-tenaga-kerja-baru-di-2024>

- Ghozali, I. (2018). *Aplikasi Analisis Multivariat dengan Program IBM SPSS 21 Update PLS Regresi*. Badan Penerbit Universitas Diponegoro.
- Hardani, & dkk. (2020). *Metode Penelitian Kualitatif & Kuantitatif*. Yogyakarta: CV. Pustaka Ilmu Group.
- Hasan, M. (2019). *PENGARUH STATUS SOSIAL EKONOMI ORANG TUA TERHADAP PRESTASI BELAJAR SISWA SMPN 3 KEPULAUAN SELAYAR*. Makassar: Eprints Universitas Negeri Makassar.
- Hidayah, A. N. (2021). *PENGARUH MOTIVASI DAN PENGAKUAN PROFESIONAL TERHADAP MINAT BERKARIR DI BIDANG PERPAJAKAN (Studi Pada Mahasiswa Program Studi Akuntansi, Fakultas Ekonomi, Universitas Muhammadiyah Ponorogo)*. Ponorogo: Repository Muhammadiyah Universitas of Ponorogo.
- Husnah, N. (2020). *Modul Pembelajaran Kepariwisata Kelas X*. Bangkalan: Fliphtml5.
- Indrawati, E. S. (2015). Status sosial ekonomi dan intensitas komunikasi keluarga pada ibu rumah tangga di Panggung Kidul Semarang Utara. *Jurnal Psikologi Undip, Vol 14, No 1, 52-57*.
- Kemnaker. (2021). *Proyeksi Kebutuhan Tenaga Kerja di Perusahaan Berdasarkan Kompetensi pada Sektor Pariwisata Pada Tahun 2022 – 2025*. Retrieved from Kementerian Ketenagakerjaan: <http://www.satudata.kemnaker.go.id>
- Kusumanigrum, A. P., & Digdowiseiso, K. (2022). Existing Conditions of Tourism Destinations in Indonesia. *Budapest International Research and Critics Institute-Journal, Vol 5, No 3, 18541-18546*.
- Lesmana, I. G., & Purwanti, P. A. (2020). Penyerapan Tenaga Kerja Pada Sektor Pariwisata di Kabupaten Badung. *E-Jurnal EP Unud, Vol 9, No 4, 843-872*.
- Manulang, R. A. (2017). Pengaruh Lingkungan Terhadap Kreativitas Pembelajaran Anak di SMP Negeri 20 Muaro Jambi. *Jurnal Ilmiah Dikdaya, Vol 7, No 1, 1-7*.

- Meilani, N. (2020). Pengaruh Etika Profesi Perpajakan, Pengetahuan Perpajakan, Brevet Pajak, dan Motivasi terhadap Minat Berkarir di Bidang Perpajakan. *Prisma (Platform Riset Mahasiswa Akuntansi), Vol 1, No 2*, 13-26.
- Pradini, G., & Alya, D. (2022). Analisis Harga, Promosi, Produk Pariwisata dan Lokasi Terhadap Kepuasan Pengunjung di Pulau Tidung, Kepulauan Seribu. *Syntax Literate: Jurnal Ilmiah, Vol 7, No 3*, 2732-2744.
- Pradini, G., Rizkia, N. N., Kusumaningrum, A. P., & Agustiani, F. (2022). The Success of The Tourism and Creative Economy Office of The East Jakarta Administrative City in Supervising Health Protocols Duirng the Covid-19 Pandemic in Matraman District. *International Journal of Economics, Management, Business and Social Science, Vol 2, No 3*, 513-523.
- Pradini, G., Syarifuddin, B., Digdowiseiso, K., & Miranti, O. (2022). The Influence of Products and Promotional Mix on Tourists' Decision: (Case Study of Pramuka Bee Park, Cibubur, East Jakarta). *Budapest International Research and Critics Institute-Journal, Volume 5, No 1*, 1756-1764.
- Putra, I. N., & Masyhudi, L. (2018). ANALISIS PREFERENCE BIDANG KERJA DI HOSPITALITY INDUSTRY MAHASISWA SEKOLAH TINGGI PARIWISATA MATARAM. *Media Bina Ilmiah, Vol 13, No 7*, 1321-1328.
- Sari, A. K., & dkk. (2021). Analisis Teori Karir Krumboltz: Literature Review. *Jurnal Ilmiah Bimbingan Konseling Undiksha, Vol. 12, No.1*, 116-121.
- Sari, F. J., & Remiasa, M. (2019). ANALISA PENGARUH FAKTOR SOSIAL EKONOMI, LINGKUNGAN, DAN PANDANGAN HIDUP TERHADAP MINAT BERKARIR MAHASISWA DI HOTEL. *Jurnal Hospitality dan Manajemen Jasa, Vol 7, No 1*, 109-122.
- Sari, Y. A., & Rafsanjani, M. A. (2020). Pendapat Orang Tua dan Minat Berorganisasi Terhadap IPK Mahasiswa Jurusan Pendidikan Ekonomi. *JUPE, Vol 8, No 2*, 122-130.

- Seftianti, C. (2018). *Hubungan Minat Dengan Hasil Belajar Matematika Siswa Kelas Viii SMP Negeri 25 Pekanbaru*. Riau: Repository Universitas Islam Riau.
- Subarkah, A., & Nurkhin, A. (2018). Pengaruh Status Sosial Ekonomi Orang Tua, Efikasi Diri, dan Bimbingan Karier terhadap Minat Melanjutkan ke Perguruan Tinggi pada Siswa SMA Negeri 1 Kejebong. *Economic Education Analysis Journal, Vol 7, No 2*, 400-414.
- Sugiyono. (2019). *Metode Penelitian Kuantitatif, Kualitatif dan R&D*. Bandung: Alfabeta.
- Swarjana, I. K. (2022). *Populasi-Sampel Teknik Sampling & Bias dalam Penelitian*. Yogyakarta: ANDI.
- Syarifuddin, D., Iskanda, I., & Hakim, L. (2017). Dampak Lingkungan Terhadap Minat Mahasiswa Pariwisata Berwirausaha. *Jurnal Pariwisata, Vol IV, No 1*, 40-52.
- Tandar, C. A., & Thio, S. (2018). Minat Berkarir di Industri Hospitality Bagi Mahasiswa Program Manajemen Perhotelan Universitas Nasional Kristen Petra Surabaya. *Jurnal Hospitality dan Manajemen Jasa, Vol 6, No 2*, 360-374.
- Vatmawati, S. (2019). Hubungan konformitas siswa dengan pengambilan keputusan karir. *Empati-Jurnal Bimbingan dan Konseling, Vol 6, No 1*, 4114.
- Wahyuni, D., & dkk. (2021). Pengaruh Persepsi Mahasiswa Akuntansi Mengenai Lingkungan Kerja Auditor Terhadap Pilihan Karirnya Sebagai Auditor (Studi Kasus Pada Mahasiswa Akuntansi Unisma, UM dan UMM). *E-Jra, Vol 10, No 4*, 16-27.
- Wardani, S. Y., & Trisnani, R. P. (2018). *Informasi Karier*. Madiun: UNIPMA PRESS.
- Widi, S. (2022, 12 28). *Pendapatan Devisa Pariwisata Indonesia Melejit pada 2022*. Retrieved from DataIndonesia.id:

<https://dataindonesia.id/pariwisata/detail/pendapatan-devisa-pariwisata-indonesia-melejit-pada-2022>

Winarto, Y. (2022, 12 09). *Permintaan Tenaga Kerja Terlatih di Sektor Pariwisata Kembali Meningkat*. Retrieved from Kontan.co.id:
<https://industri.kontan.co.id/news/permintaan-tenaga-kerja-terlatih-di-sektor-pariwisata-kembali-meningkat>



LAMPIRAN-LAMPIRAN

LAMPIRAN 1: Kuesioner Penelitian

Assalamu'alaikum Warahmatullahi Wabarakatuh.

Selamat Siang,

Teman-teman Mahasiswa/i Fakultas Ekonomi & Bisnis Program Studi Pariwisata Universitas Nasional!

Perkenalkan saya Putri Aulia Ardani mahasiswi Program Studi Pariwisata, Universitas Nasional Jakarta. Dengan ini saya memohon kepada teman-teman untuk dapat berpartisipasi dalam mengisi kuesioner penelitian saya yang berjudul “Faktor-faktor Yang Mempengaruhi Minat Berkarir di Industri Pariwisata (Studi Kasus Pada Mahasiswa Program Studi Pariwisata di Universitas Nasional)”. Jawaban yang diberikan diharapkan dapat bersifat objektif, artinya jawaban yang paling sesuai dengan keadaan yang sebenarnya. Saya akan menjamin bahwa data dan respon yang diberikan hanya akan digunakan untuk keperluan penelitian. Waktu yang dibutuhkan untuk mengisi kuesioner ini sekitar \pm 5 menit.

Terima kasih atas kesediaan dan bantuan teman-teman untuk partisipasinya dalam penelitian ini!

Wassalamualaikum Warahmatullahi Wabarakatuh.

Hormat saya,

Putri Aulia Ardani

Data Responden

Mohon isi beberapa pertanyaan yang sudah tersedia dengan kondisi yang sebenarnya!

1. Email

2. Nama

3. Jenis Kelamin

Laki-laki

Perempuan

4. Usia

< 20 Tahun

21 – 22 Tahun

23 – 24 Tahun

> 25 Tahun

5. Tahun Angkatan

2018

2019

2022

2020

2021

Daftar Kuesioner

Petunjuk pengisian: Berikan tanda (●) pada salah satu jawaban 1 - 5 pada kolom yang telah disediakan!

Keterangan:

Pernyataan Skor	Nilai
Sangat Tidak Setuju (STS)	1
Tidak Setuju (TS)	2
Netral (N)	3
Setuju (S)	4
Sangat Setuju (SS)	5

Variabel X1: Faktor Sosial Ekonomi

No.	Pertanyaan	Jawaban				
		STS	TS	N	S	SS
1.	Status pekerjaan orang tua menentukan pilihan saya untuk berkarir					
2.	Orang tua mampu untuk membiayai pendidikan saya di bidang industri pariwisata					
3.	Tingkat pendidikan orang tua saya menentukan pilihan saya untuk berkarir					

Variabel X2: Faktor Lingkungan

No.	Pertanyaan	Jawaban				
		STS	TS	N	S	SS
1.	Lingkungan pendidikan (akademik) membentuk sikap saya untuk berkarir					
2.	Lingkungan keluarga mendukung cita-cita saya untuk berkarir					
3.	Lingkungan kehidupan (pergaulan) teman sebaya mendukung cita-cita saya untuk berkarir					

Variabel X3: Faktor Pandangan Hidup

No.	Pertanyaan	Jawaban				
		STS	TS	N	S	SS

1.	Saya memiliki pengetahuan (<i>knowledge</i>) tentang industri pariwisata yang berguna dalam menentukan cita-cita saya untuk berkarir					
2.	Saya memiliki keterampilan (<i>skill</i>) tentang industri pariwisata yang berguna untuk menentukan cita-cita saya untuk berkarir					
3.	Saya memiliki sikap (<i>attitude</i>) tentang industri pariwisata yang berguna untuk menentukan cita-cita saya untuk berkarir					

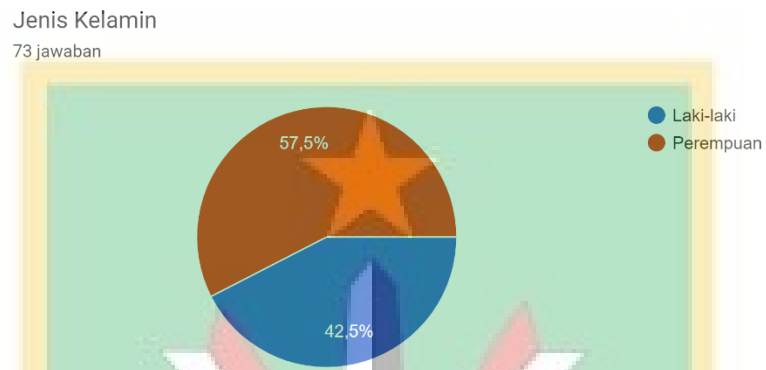
Variabel Y: Minat Berkarir

No.	Pertanyaan	Jawaban				
		STS	TS	N	S	SS
1.	Saya senang berkarir di industri pariwisata karena berkesempatan mendapatkan pengalaman menarik saat bertemu orang baru.					
2.	Berkarir di industri pariwisata merupakan sumber investasi yang baik					
3.	Gaji/upah yang dihasilkan di industri pariwisata lebih besar daripada di industri lainnya.					

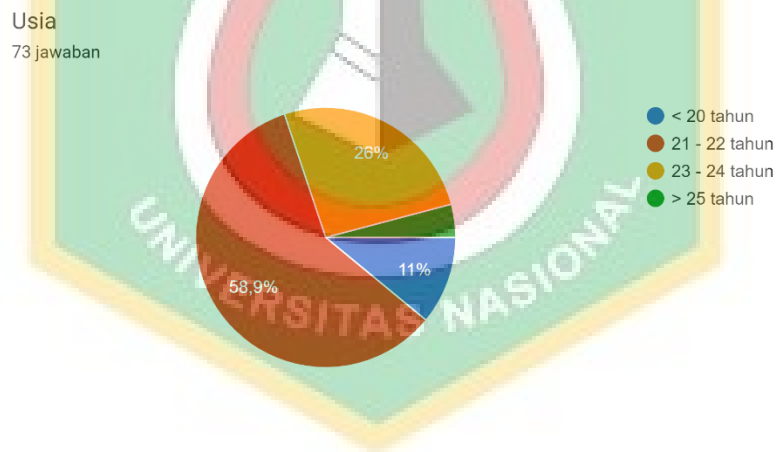
LAMPIRAN 2: Hasil Kuesioner

1. Karakteristik Responden

a. Berdasarkan Jenis Kelamin

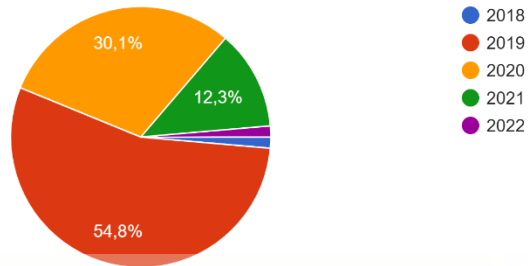


b. Berdasarkan Usia Responden



c. Berdasarkan Tahun Angkatan

Tahun Angkatan
73 jawaban



2. Data tabulasi hasil kuesioner variabel faktor sosial ekonomi (X1)

No.	Faktor Sosial Ekonomi (X1)			Total
	X1.1	X1.2	X1.3	
1	4	5	4	13
2	5	4	3	12
3	5	5	4	14
4	2	4	2	8
5	2	5	4	11
6	4	5	5	14
7	5	5	5	15
8	5	3	2	10
9	3	4	3	10
10	4	4	3	11
11	3	4	3	10
12	2	4	2	8
13	4	4	4	12
14	4	4	3	11
15	1	1	2	4
16	4	4	5	13
17	4	4	4	12
18	5	5	4	14
19	1	4	1	6
20	3	5	5	13
21	3	3	1	7
22	3	4	3	10
23	4	4	4	12
24	2	3	3	8
25	4	4	2	10
26	1	3	1	5

27	3	4	2	9
28	5	5	5	15
29	2	4	2	8
30	3	3	2	8
31	3	4	2	9
32	1	5	1	7
33	2	4	2	8
34	1	4	4	9
35	4	4	4	12
36	3	3	3	9
37	4	5	5	14
38	4	4	5	13
39	4	5	4	13
40	5	4	5	14
41	4	4	4	12
42	3	4	3	10
43	3	4	3	10
44	3	4	3	10
45	4	5	5	14
46	4	5	4	13
47	2	3	2	7
48	2	3	1	6
49	4	5	5	14
50	5	5	4	14
51	3	5	2	10
52	4	3	3	10
53	2	4	2	8
54	5	4	4	13
55	1	4	2	7
56	4	5	5	14
57	4	4	1	9
58	2	4	2	8
59	5	4	4	13
60	3	3	3	9
61	4	3	1	8
62	4	4	3	11
63	5	4	4	13
64	4	3	2	9
65	4	4	4	12
66	3	4	3	10
67	2	4	2	8

68	3	4	3	10
69	4	5	5	14
70	5	3	3	11
71	4	5	4	13
72	4	4	4	12
73	3	4	3	10

3. Data tabulasi hasil kuesioner variabel faktor lingkungan (X2)

No.	Faktor Lingkungan (X2)			Total
	X2.1	X2.2	X2.3	
1	5	4	4	13
2	3	1	1	5
3	4	4	3	11
4	4	4	4	12
5	4	5	5	14
6	4	5	4	13
7	5	4	4	13
8	5	3	3	11
9	4	4	4	12
10	4	4	4	12
11	4	3	4	11
12	4	4	5	13
13	4	4	3	11
14	4	3	3	10
15	4	2	1	7
16	4	4	4	12
17	4	4	4	12
18	5	5	3	13

19	2	4	4	10
20	5	5	5	15
21	2	2	5	9
22	4	4	5	13
23	3	4	4	11
24	4	3	4	11
25	4	2	4	10
26	4	4	3	11
27	5	4	5	14
28	5	5	5	15
29	4	4	4	12
30	3	3	3	9
31	4	5	4	13
32	5	5	5	15
33	4	4	4	12
34	4	4	5	13
35	4	4	4	12
36	4	3	3	10
37	5	5	4	14
38	3	4	3	10
39	5	5	5	15
40	4	5	5	14
41	4	4	4	12
42	4	4	4	12
43	3	4	3	10
44	4	4	4	12
45	5	5	5	15
46	5	5	5	15
47	3	3	3	9
48	4	3	4	11

49	4	5	4	13
50	4	4	5	13
51	5	5	5	15
52	3	4	4	11
53	4	4	5	13
54	5	5	5	15
55	3	5	3	11
56	4	4	5	13
57	5	5	3	13
58	4	4	2	10
59	5	5	5	15
60	5	5	5	15
61	4	2	4	10
62	4	4	4	12
63	5	5	5	15
64	4	4	4	12
65	4	4	4	12
66	4	4	2	10
67	4	4	3	11
68	4	4	4	12
69	5	3	5	13
70	4	5	5	14
71	5	4	5	14
72	4	4	5	13
73	2	3	3	8

4. Data tabulasi hasil kuesioner variabel faktor pandangan hidup (X3)

No.	Faktor Pandangan Hidup (X3)			
	X3.1	X3.2	X3.3	Total

1	4	4	4	12
2	5	5	5	15
3	3	5	3	11
4	3	3	3	9
5	5	5	5	15
6	5	5	5	15
7	4	4	4	12
8	5	4	5	14
9	4	4	4	12
10	4	4	4	12
11	3	2	3	8
12	5	5	5	15
13	3	3	3	9
14	4	4	4	12
15	2	4	3	9
16	5	4	4	13
17	4	4	4	12
18	2	4	4	10
19	3	3	5	11
20	4	5	5	14
21	3	3	3	9
22	4	4	5	13
23	3	3	3	9
24	4	4	4	12
25	4	4	4	12
26	4	4	5	13
27	4	3	4	11
28	5	5	5	15
29	4	4	4	12
30	3	3	3	9

31	4	5	5	14
32	5	5	5	15
33	4	4	4	12
34	4	4	4	12
35	4	4	4	12
36	4	4	4	12
37	5	5	5	15
38	3	3	4	10
39	5	5	5	15
40	4	5	5	14
41	4	4	4	12
42	4	4	4	12
43	3	3	4	10
44	4	4	4	12
45	4	5	5	14
46	5	5	5	15
47	3	4	5	12
48	3	3	3	9
49	4	5	5	14
50	5	5	4	14
51	5	5	5	15
52	3	3	4	10
53	5	4	4	13
54	5	5	5	15
55	4	4	5	13
56	5	4	4	13
57	5	5	4	14
58	3	3	3	9
59	5	5	5	15
60	5	5	5	15

61	5	5	3	13
62	4	4	4	12
63	5	5	5	15
64	4	4	4	12
65	4	4	4	12
66	4	4	3	11
67	4	4	4	12
68	4	4	4	12
69	5	4	4	13
70	5	5	5	15
71	5	5	5	15
72	5	4	5	14
73	4	4	5	13

5. Data tabulasi hasil kuesioner variabel minat berkarir (Y)

No.	Faktor Minat Berkarir (Y)			Total Score Y
	Y.1	Y.2	Y.3	
1	3	5	4	12
2	5	5	5	15
3	5	5	4	14
4	3	4	3	10
5	5	5	4	14
6	5	5	4	14
7	5	4	3	12
8	5	5	3	13
9	4	4	4	12
10	4	5	3	12
11	3	3	3	9
12	4	4	3	11

13	3	4	4	11
14	4	3	2	9
15	4	4	4	12
16	5	4	4	13
17	4	4	4	12
18	5	5	4	14
19	5	5	2	12
20	5	4	3	12
21	3	3	4	10
22	5	5	4	14
23	4	5	3	12
24	4	4	3	11
25	4	4	4	12
26	5	4	2	11
27	5	5	5	15
28	5	5	5	15
29	4	3	3	10
30	4	4	3	11
31	4	5	3	12
32	5	5	5	15
33	4	4	3	11
34	4	4	4	12
35	4	4	4	12
36	4	4	4	12
37	5	5	4	14
38	4	4	3	11
39	4	5	5	14
40	4	5	5	14
41	4	4	4	12
42	4	4	3	11

43	4	4	3	11
44	5	4	3	12
45	5	5	4	14
46	5	5	3	13
47	5	5	3	13
48	4	5	3	12
49	4	4	5	13
50	4	4	4	12
51	4	5	3	12
52	4	3	3	10
53	5	4	3	12
54	5	5	5	15
55	5	5	5	15
56	5	5	5	15
57	5	5	5	15
58	3	4	4	11
59	5	5	4	14
60	5	5	5	15
61	4	5	4	13
62	5	5	4	14
63	5	5	4	14
64	4	4	4	12
65	4	5	4	13
66	5	5	3	13
67	4	4	4	12
68	4	4	4	12
69	5	5	3	13
70	5	5	5	15
71	5	5	4	14
72	5	5	4	14

73	5	5	4	14
----	---	---	---	----



LAMPIRAN 3: Hasil Pengolahan Data SPSS

1. Uji Validitas

Faktor Sosial Ekonomi (X1)

Correlations

		X1.1	X1.2	X1.3	Total_ X1
X1.1	Pearson Correlation	1	.312**	.588**	.820**
	Sig. (2-tailed)		.007	.000	.000
	N	73	73	73	73
X1.2	Pearson Correlation	.312**	1	.559**	.696**
	Sig. (2-tailed)	.007		.000	.000
	N	73	73	73	73
X1.3	Pearson Correlation	.588**	.559**	1	.902**
	Sig. (2-tailed)	.000	.000		.000
	N	73	73	73	73
Total_ X1	Pearson Correlation	.820**	.696**	.902**	1
	Sig. (2-tailed)	.000	.000	.000	
	N	73	73	73	73

** . Correlation is significant at the 0.01 level (2-tailed).

Faktor Lingkungan (X2)

Correlations

		X2.1	X2.2	X2.3	Total_ X2
X2.1	Pearson Correlation	1	.468**	.372**	.738**
	Sig. (2-tailed)		.000	.001	.000
	N	73	73	73	73
X2.2	Pearson Correlation	.468**	1	.477**	.823**
	Sig. (2-tailed)	.000		.000	.000
	N	73	73	73	73
X2.3	Pearson Correlation	.372**	.477**	1	.808**
	Sig. (2-tailed)	.001	.000		.000
	N	73	73	73	73

Total_X2	Pearson Correlation	.738**	.823**	.808**	1
	Sig. (2-tailed)	.000	.000	.000	
	N	73	73	73	73

** . Correlation is significant at the 0.01 level (2-tailed).

Faktor Pandangan Hidup (X3)

Correlations

		X3.1	X3.2	X3.3	Total_X3
X3.1	Pearson Correlation	1	.701**	.588**	.883**
	Sig. (2-tailed)		.000	.000	.000
	N	73	73	73	73
X3.2	Pearson Correlation	.701**	1	.640**	.893**
	Sig. (2-tailed)	.000		.000	.000
	N	73	73	73	73
X3.3	Pearson Correlation	.588**	.640**	1	.843**
	Sig. (2-tailed)	.000	.000		.000
	N	73	73	73	73
Total_X3	Pearson Correlation	.883**	.893**	.843**	1
	Sig. (2-tailed)	.000	.000	.000	
	N	73	73	73	73

** . Correlation is significant at the 0.01 level (2-tailed).

Minat Berkarir (Y)

Correlations

		Y1	Y2	Y3	Total_Y
Y1	Pearson Correlation	1	.572**	.168	.725**
	Sig. (2-tailed)		.000	.156	.000
	N	73	73	73	73
Y2	Pearson Correlation	.572**	1	.374**	.826**
	Sig. (2-tailed)				

	Sig. (2-tailed)	.000		.001	.000
	N	73	73	73	73
Y3	Pearson Correlation	.168	.374**	1	.728**
	Sig. (2-tailed)	.156	.001		.000
	N	73	73	73	73
Total_Y	Pearson Correlation	.725**	.826**	.728**	1
	Sig. (2-tailed)	.000	.000	.000	
	N	73	73	73	73

** . Correlation is significant at the 0.01 level (2-tailed).

2. Uji Reliabilitas

Faktor Sosial Ekonomi (X1)

Reliability Statistics

Cronbach's Alpha	N of Items
.731	3

Faktor Pandangan Hidup (X3)

Reliability Statistics

Cronbach's Alpha	N of Items
.843	3

Faktor Lingkungan (X2)

Reliability Statistics

Cronbach's Alpha	N of Items
.697	3

Minat Berkarir (Y)

Reliability Statistics

Cronbach's Alpha	N of Items
.617	3

3. Uji Statistik Deskriptif

Descriptive Statistics

	N	Minimum	Maximum	Mean	Std. Deviation
Sosial Ekonomi	73	5	15	10.49	2.422
Lingkungan	73	8	15	12.33	1.930
Pandangan Hidup	73	9	15	12.79	1.802

Minat Berkarir	73	10	15	13.04	1.495
Valid N (listwise)	73				

4. Uji Regresi Linear Berganda

Coefficients^a

Model		Unstandardized Coefficients		Standardized Coefficients	t	Sig.
		B	Std. Error	Beta		
1	(Constant)	6.081	1.012		6.009	.000
	Sosial Ekonomi	.090	.063	.149	1.429	.157
	Lingkungan	-.018	.091	-.024	-.199	.843
	Pandangan Hidup	.465	.091	.588	5.126	.000

a. Dependent Variable: Minat Berkarir

5. Uji Normalitas

One-Sample Kolmogorov-Smirnov Test

		Unstandardized Residual
N		73
Normal Parameters ^{a,b}	Mean	.0000000
	Std. Deviation	1.19453618
	Most Extreme Differences	
	Absolute	.087
	Positive	.087
	Negative	-.067
Test Statistic		.087
Asymp. Sig. (2-tailed)		.200 ^{c,d}

a. Test distribution is Normal.

6. Uji Multikolinearitas

Model		Unstandardized Coefficients		Standardized Coefficients	Collinearity Statistics	
		B	Std. Error	Beta	Tolerance	VIF
1	(Constant)	6.081	1.012			
	Sosial Ekonomi	.090	.063	.149	.778	1.286
	Lingkungan	-.018	.091	-.024	.591	1.693
	Pandangan Hidup	.465	.091	.588	.645	1.551

a. Dependent Variable: Minat Berkarir

7. Uji Heteroskedastisitas

Model		Unstandardized Coefficients		Standardized Coefficients	t	Sig.
		B	Std. Error	Beta		
1	(Constant)	1.362	.624		2.184	.032
	Sosial Ekonomi	-.075	.039	-.256	-1.934	.057
	Lingkungan	-.049	.056	.133	.873	.386
	Pandangan Hidup	-.020	.056	-.052	-.356	.723

8. Uji Autokorelasi

Model Summary^b

Model	R	R Square	Adjusted R Square	Std. Error of the Estimate	Durbin-Watson
1	.643 ^a	.414	.388	1.22023	1.738

a. Predictors: (Constant), Pandangan Hidup, Sosial Ekonomi, Lingkungan

b. Dependent Variable: Minat Berkarir

9. Uji T (Parsial)

Coefficients^a

Model		Unstandardized Coefficients		Standardized Coefficients	t	Sig.
		B	Std. Error	Beta		
1	(Constant)	6.081	1.012		6.009	.000
	Sosial Ekonomi	.090	.063	.149	1.429	.157
	Lingkungan	-.018	.091	-.024	-.199	.843
	Pandangan Hidup	.465	.091	.588	5.126	.000

a. Dependent Variable: Minat Berkarir

10. Uji F (Simultan)

ANOVA^a

Model		Sum of Squares	df	Mean Square	F	Sig.
1	Regression	72.522	3	24.174	16.236	.000 ^b
	Residual	102.738	69	1.489		
	Total	175.260	72			

a. Dependent Variable: Minat Berkarir

b. Predictors: (Constant), Pandangan Hidup, Sosial Ekonomi, Lingkungan

11. Uji Koefisien Determinasi (R²)

Model Summary^b

Model	R	R Square	Adjusted R Square	Std. Error of the Estimate	Durbin-Watson
1	.643 ^a	.414	.388	1.22023	1.738

a. Predictors: (Constant), Pandangan Hidup, Sosial Ekonomi, Lingkungan

b. Dependent Variable: Minat Berkarir

LAMPIRAN 4: Berita Acara Seminar Proposal & Nilai Seminar Proposal

1. Berita Acara Seminar Proposal Skripsi



UNIVERSITAS NASIONAL FAKULTAS EKONOMI DAN BISNIS

S1- Manajemen, S1- Akuntansi, dan S1- Pariwisata

Jl. Sawo Manila No. 61 Pejaten, Pasar Minggu, Jakarta 12520 Telp. (021) 78833307, 7806700 (Hunting) Fax. 7802718, 7802719
P.O. Box 4741 Jakarta 12047 Homepage : <http://www.unas.ac.id> E-mail : febunas49@gmail.com

BERITA ACARA SEMINAR PROPOSAL SKRIPSI

Pada hari ini tanggal : Rabu, 31 Mei 2023
Waktu : 11:01 s/d 11:40 WIB
Ruangan : ruangan sempro 1

Telah Diselenggarakan Seminar Proposal Skripsi Semester Ganjil Tahun Akademik 2022/2023 atas nama :

Nama Mahasiswa : Putri Aulia Ardani
Nomor Pokok : 193404516015
Program Studi : Pariwisata
Bidang Konsentrasi : Akomodasi Dan Kuliner
Jalur Tugasakhir : Proposan & Skripsi
Judul Proposal : Analisis Faktor-Faktor yang Mempengaruhi Minat Berkarir di Industri Perhotelan (Studi Kasus pada Mahasiswa Program Studi Pariwisata Universitas Nasional)

Kepada yang bersangkutan diberikan Nilai rata-rata : angka (84.3) huruf (A) dan dengan usulan-usulan penyempurnaan proposal sebagaimana mestinya.

Berita Acara ini dibuat dengan penuh rasa tanggung jawab.

Jakarta, 31 Mei 2023

Pimpinan Seminar
(Penguji 2)



Anisa Putri
Kusumaningrum,
SST.Par., MM.

Pembimbing Skripsi 1
(Pembimbing 1)



Gagih Pradini, S.Par.,
MM

Pembahas Seminar
(Penguji 1)



Ardi Mularsari, S.Pd.,
M.Pd.

2. Nilai Seminar Proposal Skripsi

NILAI SEMINAR PROPOSAL SKRIPSI

Judul	Nilai	Terbilang
Pendamping 1 (Pembimbing 1)	: 86	Delapan Puluh Enam
Pembahas Seminar Proposal (Penguji 1)	: 84	Delapan Puluh Empat
Pimpinan Seminar Proposal(penguji 2)	: 83	Delapan Puluh Tiga
Nilai Rata-Rata	: 84.3	Delapan Puluh Empat Koma Tiga
Total	: 84.3	Delapan Puluh Empat Koma Tiga
Huruf	: A	

Jakarta, 31 Mei 2023

Pimpinan Seminar
(Penguji 2)



Anisa Putri
Kusumaningrum,
SST.Par., MM.

Pembimbing Skripsi 1
(Pembimbing 1)



Gagih Pradini, S.Par.,
MM

Pembahas Seminar
(Penguji 1)



Ardi Mularsari, S.Pd.,
M.Pd.



LAMPIRAN 5: Lembar Konsultasi Bimbingan



UNIVERSITAS NASIONAL FAKULTAS EKONOMI DAN BISNIS

S1- Manajemen, S1- Akuntansi, dan S1- Pariwisata

Jl. Sawo Manila No. 61 Pejaten, Pasar Minggu, Jakarta 12520 Telp. (021) 78833307, 7806700 (Hunting) Fax. 7802718, 7802719

P.O. Box 4741 Jakarta 12047 Homepage : <http://www.unas.ac.id> E-mail : febunas49@gmail.com

KONSULTASI BIMBINGAN

Npm : 193404516015
Nama : PUTRI AULIA ARDANI
Program Studi : Pariwisata
Konsentrasi : AKOMODASI DAN KULINER

KONSULTASI PEMBIMBING PROPOSAL

Tanggal	Materi Konsultasi	Status
15 May, 2023	bimbingan pertama membahas tentang pemilihan judul dan bab i yang terdiri dari : <ol style="list-style-type: none">1. latar belakang2. rumusan masalah3. tujuan dan kegunaan penelitian	Sudah Ditanggapi
15 May, 2023	bimbingan kedua pengkoreksian bab i dan bab ii, perihal: <ol style="list-style-type: none">1. latar belakang masalah,2. landasan teori,3. kerangka berpikir.	Sudah Ditanggapi
15 May, 2023	bimbingan ketiga pengkoreksian bab ii dan bab iii, perihal: <ol style="list-style-type: none">1. keterkaitan antar variabel penelitian,2. hipotesis,3. daftar kuesioner,4. metode analisis apa yang dipakai.	Sudah Ditanggapi
15 May, 2023	bimbingan keempat pengkoreksian secara keseluruhan dengan penambahan sitasi dosen, populasi dan sampel, dan lembar persetujuan	Sudah Ditanggapi
15 May, 2023	bimbingan kelima membahas metode analisis dan pengujian yang akan dipakai	Sudah Ditanggapi
15 May, 2023	bimbingan keenam kembali menambahkan sitasi yang telah disepakati serta pengecekan penulisan yang terdapat kesalahan	Sudah Ditanggapi

Tanggal	Materi Konsultasi	Status
15 May, 2023	bimbingan ketujuh menambahkan lembar persetujuan, abstrak, daftar tabel dan daftar gambar	Sudah Ditanggapi
15 May, 2023	bimbingan kedelapan yaitu memperbaiki dari bab i hingga bab iii, perihal <ol style="list-style-type: none"> 1. typo pada penulisan 2. merapihkan margin, daftar tabel, daftar gambar, daftar isi dan daftar pustaka 3. mengcompletekan penulisan 	Sudah Ditanggapi

KONSULTASI PEMBIMBING TUGAS AKHIR

Tanggal	Materi Konsultasi	Status
9 August, 2023	bimbingan pertama pengecekan hasil revisi setelah sempro dan diskusi pernyataan tentang kuesioner	Sudah Ditanggapi
9 August, 2023	bimbingan kedua, penambahan pada lembar pengesahan, lembar persetujuan dan lembar pernyataan.	Sudah Ditanggapi
9 August, 2023	bimbingan ketiga, persetujuan tentang penyebaran kuesioner dan mulai menyusun bab iv	Sudah Ditanggapi
9 August, 2023	bimbingan keempat membahas metode analisis dan pengujian yang akan dipakai	Sudah Ditanggapi
9 August, 2023	bimbingan kelima, pengecekan hasil kuesioner	Sudah Ditanggapi
9 August, 2023	bimbingan keenam, pengecekan pada hasil olah data di aplikasi spss	Sudah Ditanggapi
9 August, 2023	bimbingan ketujuh, pengecekan pada bab iv hasil interpretasi data dan pembahasan	Sudah Ditanggapi
9 August, 2023	bimbingan kedelapan, pengecekan secara keseluruhan baik typo dan kekurangan pada penulisan	Sudah Ditanggapi

LAMPIRAN 6: Hasil Cek Turnitin

Putri Aulia Ardani - Tugas Akhir

ORIGINALITY REPORT

17%

SIMILARITY INDEX

18%

INTERNET SOURCES

6%

PUBLICATIONS

11%

STUDENT PAPERS

MATCH ALL SOURCES (ONLY SELECTED SOURCE PRINTED)

20%

★ eprints.iain-surakarta.ac.id

Internet Source

Exclude quotes On

Exclude bibliography On

Exclude matches < 1%

