

DAFTAR PUSTAKA

- Aditia, D.S, Hidayat, S.T, Khafidhoh, N, Suhartono, Suwondo, A. 2017. Binahong Leaves (*Anredera Cordifolia* Tenore Steen) Extract As An Alternative Treatment For Perineal Wound Healing Of Postpartum Mothers. *Belitung Nursing Journal*, 3(6), 778-783.
- Agustina, N., Noviyani, E. P., & Ciptiasrini, U. (2022). Efektivitas Pemberian Air Daun Sirih Terhadap Kecepatan Penyembuhan Luka Perineum Pada Ibu Post Partum. *Indonesia Journal of Midwifery Sciences*, 1(2), 61–66.
- Anggraini, Y., (2017), *Asuhan kebidanan masa nifas*, Pustaka Rihana, Yogyakarta.
- Ariani, A., Oktafiani, H., & Pragholapati, A. (2022). Pengembangan Komplementer Pada Ibu Nifas Dengan Pendekatan Terapi Menggunakan Daun Sirih Dan Daun Binahong Untuk Mempercepat Penyembuhan Luka. *Jurnal Paradigma*, 4 (2).
- Ariani, S., (2016). Khasiat daun binahong (*anredera cordifolia* (ten.) Steenis) terhadap pembentukan jaringan granulasi dan reepitelisasi penyembuhan luka terbuka kulit kelinci. *eBiomedik*, 1(2).
- Arianto, H., (2016), *Modul Kuliah Metode Penelitian*, Universitas Esa Unggul, Jakarta.
- Asih, Yusari & Risneni, (2016), *Asuhan Kebidanan Nifas dan Menyusui*. Trans Info Media, Jakarta.
- Assegaf, A. M. P., (2020), Pemberian Ekstrak Daun Binahong Secara Topikal Terhadap Proses Penyembuhan Luka Laserasi, *Doctoral dissertation*, Universitas Muhammadiyah Malang, Malang.
- Atikah, N., Andryani. A, Z. Y., & Setiawati, D. (2020). Manajemen Asuhan Kebidanan Masa Nifas Pada Ny “S” Dengan Nyeri Luka Jahitan Perineum Pada Tanggal 24 Juli-03 September 2019 Di Rsud Syekh Yusuf Gowa Tahun 2019. *Jurnal Midwifery*, 2(2), 78–84.
- Chikmah A.M, Riyata A.B, & Nisa J., (2019), Effectiveness of Binahong Gel Spray on Perineum Laseration in Post - Partum. *Improving The Quality of Health Through Advances in Research of Health Sciences*. SEMNASKes.
- Damayanti, I.P, *et al.*, (2017), *Panduan Lengkap Keterampilan Dasar kebidanan II*, Deepublish, Yogyakarta.
- Dewi, V. N. L., & Sunarsih, T., (2016), *Asuhan Kebidanan Pada Ibu Nifas*. Salemba Medika, Jakarta.
- Dinkes Jabar, (2020), *Profil Kesehatan Tahun 2020*. Dinas Kesehat Provinsi Jawa Barat, Bandung

- Effendi, F., Citreksoko, P., & Subagyo, D. (2016). Efektivitas Salep Ekstrak Etanol Daun Binahong (*Anredera cordifolia* (Ten.) Steenis) Terhadap Proses Penyembuhan Luka Gores Pada Kelinci. *Jurnal Farmamedika (Pharmamedika Journal)*, 1(2), 53-63.
- Eriadi, A., Arifin, H., Rizal, Z., & Barmitoni, B. (2017). Pengaruh ekstrak etanol daun binahong (*Anredera cordifolia* (Tenore) Steen) terhadap penyembuhan luka sayat pada tikus putih jantan. *Jurnal Farmasi Higea*, 7(2), 162-172.
- Eviyanti, D. (2019). Efektifitas Air Rebusan *Simplisia Daun Binahong (Anredera Cordifolia (Tenore) Steen) Terhadap Penyembuhan Luka Perineum Pada Ibu Nifas Di Klinik Murniati Kecamatan Kota Kisaran Barat Tahun 2018*. Skripsi. Poltekkes, Medan.
- Firdayanti, N. (2014). *Asuhan Kebidanan Pada Masa Nifas*, Salemba Medika, Jakarta
- Firzanah, H., (2017), Pengaruh Air Rebusan Daun Binahong Terhadap Penyembuhan Luka Perineum di BPS Ny. Dian Susiloririni, A.Md Keb. Nggroggog Nganjuk, Jurnal Kebidanan Univ. *Mayjen Sungkono Mojokerto*, 2(3), 34-41.
- Gupta, M., (2017), Effectiveness of Malabar Spinach (*Anredera cordifolia* (Ten) Steenis) Decoction Water and Piper Batle Leaves for Perineal Wound Healing, *Indian Journal of Medical Sciences*, 38(3), 87-90.
- Gurwinder, C., (2018), The Period of Perineal Wound Healing in Postpartum Mothers Between The Decoction Water Treatments of Bihanong Leaves with Red Betel Leaves, *Global Health Management Journal*, 6 (2), 411-413.
- Gusnimar, R., Veri, N., & Mutiah, C., (2021), Pengaruh Air Rebusan Daun Binahong Dalam Mempercepat Penyembuhan Luka Perineum Masa Nifas. *Sel Jurnal Penelitian Kesehatan*, 8(1), 15-23.
- Hanum R, Liesmayani E.E., (2020), Efektivitas Air Rebusan Daun Binahong Dengan Kesembuhan Luka Perineum Pada Ibu Nifas Di Klinik Sri Diana Lubis Tahun 2019. *Jurnal Kesehatan Almuslim*. 6 (11), 12 -21.
- Herliman, F. Y., Indrayani, T., & Suralaga, C. (2020). Perbedaan Efektivitas Air Rebusan Daun Binahong Dengan Air Rebusan Daun Sirih Terhadap Penyembuhan Ruptur Perineum Pada Ibu Bersalin Di Puskesmas Saketi Kabupaten Pandeglang Tahun 2020. *Asian Research of Midwifery Basic Science Journal*, 1(1), 85-95.
- Hidayah F, Rini S, Hikmanti A., (2022), Asuhan Kebidanan pada Ibu Nifas. *Prosiding Seminar Nasional UNIMUS*, 5, 838 – 845.

- Himawati, L., & Febrinasari, P. (2021). The Influence Of Boiling Water Leaves On The Mother Nifas With A Perineum Suture In The Puskesmas Toroh I, *TSJKeb_Jurnal*, 6(2).
- Indrayani, T., Solehah, F. M., & Widowati, R. (2020). Efektivitas Air Rebusan Daun Binahong Terhadap Penyembuhan Ruptur Perineum Pada Ibu Bersalin Di Puskesmas Menes Kabupaten Pandeglang. *Journal for Quality in Women's Health*, 3(2), 177-184.
- Karimah, N, Khafidhoh, N, Hardjanti, T.S, Hakim, R.I. 2019. The Period of Perineal Wound Healing in Postpar-tum Mothers Between The Decoction Water Treat- ments of Bihanong Leaves with Red Betel Leaves. *GHMJ (Global Health Management Journal)*, 3(3), 107 – 116.
- Kusumawati, E., & Rahmawati, A., (2023), Efektifitas antenatal Perineal Massage pada Pasca Persalinan (studi pada ibu hamil primigravida wilayah Kota Semarang). *Jurnal Kebidanan*, 10(2).
- Manurung, R., (2019), Hubungan Kepatuhan Minum Obat dengan Proses Penyembuhan Luka pada Pasien Post Sectio Caesarea di RSUD Imelda Pekerja Indonesia Medan. In *SINTAKS (Seminar Nasional Teknologi Informasi Komputer dan Sains 2019)*, 1(1), 550-556.
- Narsih, U, Zakiyyah M, Ermawati I. 2019. Pengaruh Pemberian Daun Binahong (Anredera Cordifolia (Ten) Steenis) Terhadap Lama Penyembuhan Luka Perineum. *Jurnal Keperawatan dan Kebidanan*. 1-6.
- Nopitasari, I., (2021), *Penerapan Personal Hygine Pada Luka Perineum Menggunakan Air Rebusan Daun Binahong Pada Ibu POstpastum* (Doctoral dissertation, Poltekkes Tanjungkarang), Tanjungkarang
- Notoatmodjo, S., (2014), *Metodologi Penelitian Kesehatan*. Rineka Cipta, Jakarta.
- Notoatmodjo, S., (2018), *Metodologi Penelitian Kesehatan*. Rineka Cipta, Jakarta.
- Nurjanah, S., Puspitaningrum, D., & Ismawati, I. (2017). Hubungan Karakteristik dengan Perilaku Ibu Nifas dalam Pencegahan Infeksi Luka Perineum di RS Roemani Muhammadiyah Semarang. *Prosiding Seminar Nasional & Internasional*, 1(1).
- Nurjanah, S.N., Maemunah, A. S., & Badriah, D.L., (2017), *Asuhan Kebidanan Postpartum Dilengkapi dengan Asuhan Kebidanan Post Sectio Caesarea*, PT Refrika Aditama, Bandung.
- Oktalia, A. 2021. *Asuhan Kebidanan Pada Ibu Nifas Dengan Luka Perineum Di Pmb "S" Kota Argamakmur*. Kementerian Kesehatan RI, Politeknik Kesehatan Bengkulu, Bengkulu.

- Oktaviani DJ, Widiyastuti S, Maharani DA, Amalia AN, Ishak AM, Zuhrotun A. (2019), Review: Bahan Alami Penyembuh Luka. *Farmasetika.com (Online)*. Published online
- Oxford Dictionaries. (2015). *Oxford Dictionaries Online*. Oxford University Press. UK
- Passiowan S, Lontaan A, Rantung M. Faktor-Faktor Yang Berhubungan Dengan Robekan Jalan Lahir Pada Ibu Bersalin. *Jurnal Ilmiah Bidan*, 3(1), 54 – 60.
- Puskesmas Karangmulya, (2020), *Laporan Kesehatan Puskesmas Karangmulya Tahun 2020*. Pusat Kesehatan Masyarakat Karangpawitan, Garut.
- Puskesmas Karangmulya, (2021), *Laporan Kesehatan Puskesmas Karangmulya Bulanan*, Pusat Kesehatan Masyarakat Karangpawitan, Garut.
- Putri A.I., (2022), *Pemberian Air Rebusan Daun Binahong terhadap Penyembuhan Luka Perineum pada Ibu Nifas*. Politeknis Kesehatan Tanjungkarang, Tanjungkarang.
- Putri, H., (2021), *Pengaruh Sitz Bath Daun Binahong Terhadap Percepatan Penyembuhan Luka Perineum Pada Ibu Nifas Di TPMB Desa Banjar Agung, Kabupaten Lampung Tengah*. Doctoral dissertation, Poltekkes Tanjungkarang, Tanjungkarang.
- Reinissa A, Indrawati F., (2017), Persepsi Ibu Nifas Tentang Pelayanan Postnatal Care Dengan Kunjungan Ulang. *Higeia Journal Of Public Health Research And Development*, 1(3), 33-42.
- Rofiah, Nufus H, Sandi D.F., (2020), *Hubungan Ambulasi Dini (Early Ambulation) Dengan Kesepatan Kesembuhan Luka Perineum Pada Ibu Nifas (Di Puskesmas Kedungadem Kabupaten Bojonegoro)*. STIKes Insan Cendekia Medika Jombang, Jombang.
- Rohmawati I., (2023), Efektifitas Penyembuhan Luka Perineum dengan Perawatan Luka Bersih dan Kering. Prodi DIII Keperawatan STIKes Utama Abdi Husada Tulungagung, Tulung Agung.
- Safitri, D., & Pitriani, R. (2022). Pemberian Air Rebusan Daun Binahong Terhadap Penyembuhan Luka Perineum di PMB Dince Safrina Kota Pekanbaru Tahun 2022. *JUBIDA-Jurnal Kebidanan*, 1(1), 34-40.
- Saidah, H., Sari, D. K., Healthyni, C. S., & Zoraya, M. (2022). The Effectiveness of Infusa Leaf of Binahong (*Anredera cordifolia*) in Healing Perineal Wound. *Journal for Quality in Public Health*, 5(2), 146-153.
- Sakti, D. S., Haresmita, P. P., Yuniarti, N., & Wahyuono, S. (2019). Phagocytosis Activity of binahong (*anredera cordifolia* (tenore.) steenis) from secang, magelang, central java, Indonesia. *Journal of Pharmaceutical Sciences and Community*, 16(1), 7-13.

- Sari, I., & Silaban, T. D. S. (2023). Analisis Faktor Penyebab Terjadinya Ruptur Perineum Pada Ibu Bersalin. *Jurnal kesehatan dan pembangunan*, 13(25), 218-226.
- Sastroasmoro, S. & Ismail, S., (2014), *Dasar-Dasar Metodologi Penelitian Klinis*, CV Agung Seto, Jakarta.
- Siska, S., Olfah, Y., & Dewi, S. C. (2019). *Penerapan Pendidikan Kesehatan Perawatan Luka Perineum Pada Ibu Postpartum Dengan Pemenuhan Kebutuhan Belajar Di Puskesmas Godean I* (Doctoral dissertation, Poltekkes Kemenkes Yogyakarta), Yogyakarta.
- Solehati, Tetti & Kosasih., (2015). *Konsep dan Aplikasi Relaksasi dalam Keperawatan Maternitas*, PT. Refika Aditama, Bandung.
- Sugiyono, (2016), *Metode Penelitian Kuantitatif Kualitatif dan Kombinasi (Mixed Methods)*, Alfabeta, Bandung.
- Sugiyono, (2018), *Metode Penelitian Kuantitatif, Kualitatif, dan R&D*, Alfabeta, Bandung.
- Sugiyono, (2019), *Metode Penelitian Kuantitatif, Kualitatif, dan R&D*, Alfabeta, Bandung.
- Sulastri M, Daryanti E. & Noviani V.R., (2020), Asuhan Kebidanan Pada Ibu Nifas dengan Ruptur Perineum di Puskesmas Rajapolah Kabupaten Tasikmalaya. *Journal of Midwifery Information (JoMI)*, 2(2), 189 -199.
- Susanti, Yamin, M., & Nurcahyani A., (2022), Penerapan Rebusan Air Daun Binahong Untuk Mempercepat Penyembuhan Luka Perineum Pada Ibu Postpartum. *Jurnal Kesehatan Saemakers PERDANA*. 5(1), 1-10.
- Susetya, D., (2016), *Khasiat dan Manfaat Daun Ajaib Binahong* Cetakan I. Pustaka Baru Press, Yogyakarta
- Sutriningsih, S., (2021), Pengaruh Air Rebusan Daun Binahong (*Anredera Cordifolia* (Tenore) Steen) Terhadap Penyembuhan Luka Perineum Pada Ibu Nifas. In *Proceeding Book Seminar Nasional Interaktif dan Publikasi Ilmiah*, 1(2), 666-671.
- Tulas V.D.P, Kundre R & Bataha Y., (2017), Hubungan Perawatan Luka Perineum dengan Perilaku Personal Hygiene Ibu Post Partum di Rumah Sakit Panacaran Kasih GMIM Manado. *e- Journal Keperawatan (e - Kp)*, 5(1), 1 -9.
- Walyani, E. S., (2015), *Asuhan Kebidanan pada Kehamilan*, Pustaka Baru, Yogyakarta.
- Wardhani L.K & Sulistyani N., (2012), Uji Aktivitas Antibakteri Ekstrak Etil Asetat Daun Binahong (*Anredera scandens* (L.) Moq.) terhadap *Shigella flexneri* berserta Profil Kromatografi Lapis Tipis. *Jurnal Ilmiah Kefarmasian*, 2(1), 1-16.

Wawan Kurniawan, S. K. M., & Aat Agustini, S. K. M. (2021). *Metodologi Penelitian Kesehatan dan Keperawatan; Buku Lovrinz Publishing*. Lovrinz Publishing.

Wiknjosastro, H., (2017), *Ilmu Kandungan*. Yayasan Bina Pustaka Sarwono Prawirohardjo, Jakarta.

Zamhariyah. 2017. Pengaruh Suplementasi Zinc terhadap Waktu Penyembuhan Luka Perineum pada Ibu Nifas. *Jurnal Kesehatan*. 5(2), 94 – 99.

Zeranika, N., Suprihatin, S., & Indrayani, T., (2022), Efektivitas Air Rebusan Daun Binahong terhadap penyembuhan Luka Perineum pada Ibu Nifas di Klinik MMC Kabupaten Tulang Bawang Lampung. *Journal for Quality in Women's Health*, 5(1), 120-128.










Lampiran II

Lembar Konsultasi/Bimbingan Skripsi

Nama : Risma Fuji Lestari
NPM : 225401446053
Program Studi : Program Studi Kebidanan Program Sarjana Terapan
Judul Skripsi : Pengaruh Air Rebusan Daun Binahong Terhadap Penyembuhan luka Perineum Pada Ibu Nifas
Dosen Pembimbing I : Putri Azzahroh, S.SiT., M.Kes
Dosen Pembimbing II : Shinta Novelia, S.ST., Bdn., MNS

Kegiatan Konsultasi







No	Hari/ Tanggal	Materi Konsultasi	Saran Pembimbing	Tanda Tangan Pembimbing
1	Kamis, 6/4-2023	Pengajuan Judul	- Acc Judul - Lanjut Proposal	
2	Selasa, 11/4-2023	Pengajuan Judul	Buat Extra Jurnal	
3	Selasa, 11/4-2023	Konsul Proposal	Lanjut BAB I-III	
4	Rabu, 10/5-2023	Pemaparan BAB I, II, III	Lanjut Proposal	
5	Minggu, 14/5-2023	Konsul BAB 1-3	- Perbaikan BAB I - Perbaikan BAB II - Perbaikan BAB III	
6	Kamis, 25/5/2023	Revisi BAB 1-3	Dafar Uji Etik	
7	Rabu, 31/5-2023	BAB I-IV	Revisi termasuk SOP Penjilidan	

Lampiran I

Lembar Konsultasi/Bimbingan Skripsi

Nama : Risma Fuji Lestari
 NPM : 225401446053
 Program Studi : Program Studi Kebidanan Program Sarjana Terapan
 Judul Skripsi : Pengaruh Air Rebusan Daun Binahong Terhadap Penyembuhan luka Perineum Pada Ibu Nifas
 Dosen Pembimbing I : Putri Azzahroh, S.SiT., M.Kes
 Dosen Pembimbing II : Shinta Novelia, S.ST., Bdn., MNS

Kegiatan Konsultasi

No	Hari/Tanggal	Materi Konsultasi	Saran Pembimbing	Tanda Tangan Pembimbing
1	13/6/23	Konsul BAB I-III SOP	Lanjut ambil Data	
2	22/6/23	Konsul BAB I-III SOP	Lanjut ambil Data	
3	Senin, 27/7-2023	BAB IV-V	Perbaikan, Lengkap	
4	SELASA 01/08/23	KONSUL BAB IV-V	PERBAIKAN	
5	SELASA 08/08/23	KONSUL REVISI	ACC Lolay	
6	SELASA 08/08/23	tanpa ada rekam medis	ACC sidiq	
7				
8				
9				
10				



UNIVERSITAS NASIONAL FAKULTAS ILMU KESEHATAN

Jl. Harsono RM No. 1 Ragunan, Jakarta Selatan 12550, Telp. 27870882
Website: www.unas.ac.id; Email: fikes@civitas.unas.ac.id

Jakarta, 11 Mei 2023

Nomor : 195/D/SP/FIKES/V/2023
Lampiran : -
Perihal : **Izin Studi Pendahuluan dan Penelitian**

KepadaYth : Kepala Puskesmas Karangmulya.
Jalan Cibangban No 201, Kelurahan Karangmulya, Kabupaten Garut.

Dengan hormat,

Pimpinan Fakultas Ilmu Kesehatan Universitas Nasional Jakarta dengan ini menerangkan bahwa :

Nama : Risma Fuji Lestari
NPM : 225401446053
Program Studi : Kebidanan Program Sarjana
No. Telepon/HP : 085294390067

Mahasiswa tersebut bermaksud melakukan Studi Pendahuluan dan Penelitian yang diperlukan dalam rangka penulisan skripsi dengan judul : **Pengaruh Air Rebusan Daun Binahong (Anredera Cordifolia) Terhadap Penyembuhan Luka Perineum Pada Ibu Nifas Di Puskesmas Karangmulya Kabupaten Garut Tahun 2023.** Adapun sebagai pembimbing skripsi mahasiswa tersebut,yaitu :

Pembimbing 1 : Putri Azzahroh, S.SiT., M.Kes.
Pembimbing 2 : Shinta Novelia, S.ST., MNS.

Sehubungan dengan hal tersebut mohon kiranya Bapak/Ibu dapat memberikan bantuan.

Demikian surat ini kami sampaikan, atas perhatian dan kerjasamanya kami ucapkan terimakasih.

Dekan,



Dr. Retno Widowati
Dr. Retno Widowati, M.Si.



PEMERINTAH KABUPATEN GARUT
DINAS KESEHATAN
UPT PUSKESMAS KARANGMULYA

Jl. Cibangan No. 201 Kec. Karangpawitan-Garut Kode Pos. 44182
Tlp. (026) 2246331
Email : pkmkarangmulya04@gmail.com

SURAT KETERANGAN

Nomor: 000 1.2.3 / 2900 / plcm / VI / 2023

Berdasarkan surat dari Fakultas Ilmu Kesehatan Universitas Nasional Jakarta Nomor : 195/D/SP/FIKES/V/2023. Perihal Izin Studi Pendahuluan dan Penelitian di wilayah kerja Puskesmas Karangmulya dengan ini kepala UPT Puskesmas Karangmulya Kecamatan Karangpawitan Kabupaten Garut menerangkan bahwa :

Nama : Risma Fuji Lestari
NPM : 225401446053
Institusi : Universitas Nasional
Program : Kebidanan Program Sarjana

Telah kami setuju untuk melakukan Studi Pendahuluan dan Penelitian dalam rangka penyusunan skripsi dengan judul "**Pengaruh Air Rebusan Daun Binahong (*Anredera Cordifolia*) Terhadap Penyembuhan Luka Perineum Pada Ibu Nifas Di Puskesmas Karangmulya Kabupaten Garut Tahun 2023**"

Demikian surat keterangan ini dibuat dengan sebenarnya untuk dapat digunakan sebagaimana mestinya.

Dikeluarkan di : Garut

Tanggal : 23 Juni 2023



AMILIA, SKM, MKM

NIP.19810716200012001



UNIVERSITAS MUHAMMADIYAH JAKARTA
FAKULTAS KEDOKTERAN DAN KESEHATAN
KOMISI ETIK PENELITIAN KESEHATAN

KETERANGAN LAYAK ETIK
DESCRIPTION OF ETHICAL EXEMPTION
"ETHICAL EXEMPTION"

No.132/PE/KE/FKK-UMJ/VII/2023

Protokol penelitian versi 1 yang diusulkan oleh :

The research protocol proposed by

Peneliti utama
Principal In Investigator

: Risma Fuji Lestari

Nama Institusi
Name of the Institution

: UNIVERSITAS NASIONAL

Dengan judul:
Title

"Pengaruh Air Rebusan Daun Binahong (*Anredera Cordifolia*) terhadap Penyembuhan Luka Perineum pada Ibu Nifas di Puskesmas Karangmulya Kabupaten Garut Tahun 2023"

*"The Effect of Water Decoction of Binahong Leaves (*Anredera Cordifolia*) on Perineal Wound Healing in Postpartum Mothers at the Karangmulya Health Center, Garut Regency in 2023"*

Dinyatakan layak etik sesuai 7 (tujuh) Standar WHO 2011, yaitu 1) Nilai Sosial, 2) Nilai Ilmiah, 3) Pemerataan Beban dan Manfaat, 4) Risiko, 5) Bujukan/Eksploitasi, 6) Kerahasiaan dan Privacy, dan 7) Persetujuan Setelah Penjelasan, yang merujuk pada Pedoman CIOMS 2016. Hal ini seperti yang ditunjukkan oleh terpenuhinya indikator setiap standar.


Declared to be ethically appropriate in accordance to 7 (seven) WHO 2011 Standards, 1) Social Values, 2) Scientific Values, 3) Equitable Assessment and Benefits, 4) Risks, 5) Persuasion/Exploitation, 6) Confidentiality and Privacy, and 7) Informed Consent, referring to the 2016 CIOMS Guidelines. This is as indicated by the fulfillment of the indicators of each standard.

Pernyataan Laik Etik ini berlaku selama kurun waktu tanggal 06 Juli 2023 sampai dengan tanggal 06 Juli 2024.

This declaration of ethics applies during the period July 06, 2023 until July 06, 2024.

July 06, 2023
Professor and Chairperson,

Dr. dr. Rahmini Shabariah, Sp.A



LEMBAR PERSETUJUAN SEBAGAI RESPONDEN

Judul Penelitian : Pengaruh Air Rebusan Daun Binahong (*Anredera Cordifolia*) terhadap Penyembuhan Luka Perineum pada Ibu Nifas di Puskesmas Karangmulya Kabupaten Garut Tahun 2023

Peneliti : Risma Fuji Lestari

Peneliti sudah menjelaskan tentang penelitian yang sedang dilaksanakan oleh peneliti, ibu nifas diminta untuk bersedia diteliti.

Saya mengerti, bahwa resiko yang terjadi kecil. Apabila ada proses penelitian dapat menimbulkan respon emosional yang tidak nyaman, maka peneliti akan menghentikan dan akan memberikan dukungan. Saya berhak mengundurkan diri dari penelitian tanpa ada sanksi atau kehilangan hak.

Saya mengerti, bahwa catatan penelitian ini akan dirahasiakan dan dijamin selegal mungkin. Semua berkas yang mencantumkan identitas dan semua jawaban yang saya berikan hanya digunakan untuk keperluan pengolahan data. Bila sudah tidak digunakan akan dimusnahkan dan hanya peneliti yang mengetahui kerahasiaan data.

Demikian secara sukarela dan tidak ada paksaan dari pihak manapun, saya bersedia berperan serta dalam peneliti ini.

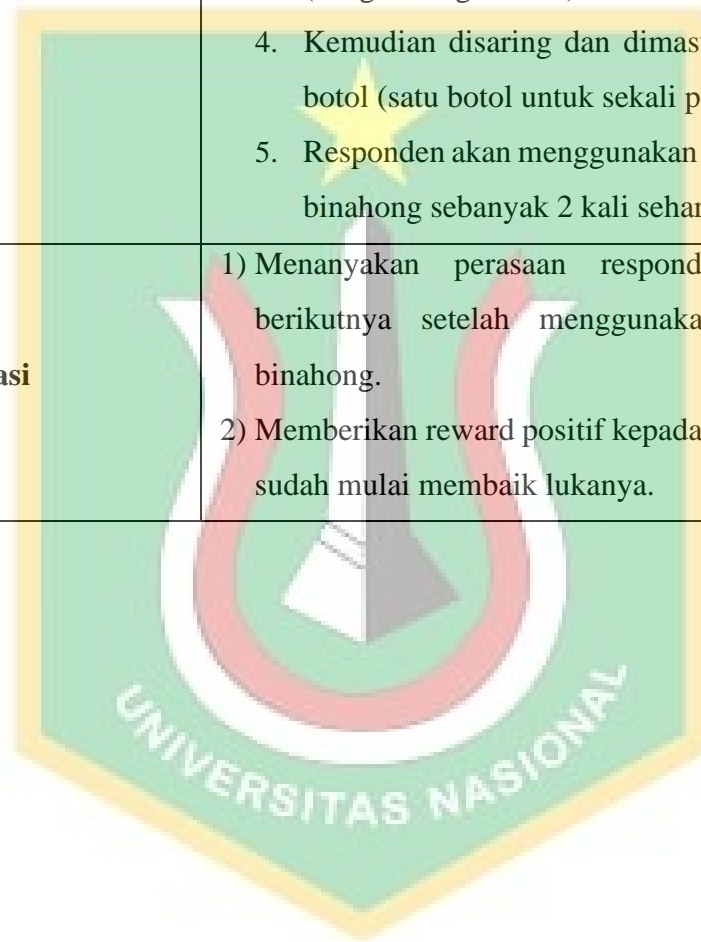
Responden

(.....)

**SOP PEMBERIAN AIR REBUSAN DAUN BINAHONG UNTUK
MEMBASUH AREA KEWANITAAN**

Pengertian	Terapi rebusan air daun binahong adalah terapi non farmakologi yang dibuat dari daun binahong yang dapat digunakan untuk mencuci bagian kewanitaan untuk mempercepat penyembuhan luka perineum.
Tujuan	<ol style="list-style-type: none"> 1. Responden menggunakan air rebusan daun binahong dengan benar 2. Responden dapat mengetahui pengaruh air rebusan daun binahong untuk mempercepat dalam pengobatan luka perineum
Orientasi	<ol style="list-style-type: none"> a. Salam terapeutik <ol style="list-style-type: none"> 1) Memberi salam kepada responden 2) Memperkenalkan diri (nama dan identitas peneliti) kepada responden b. Kontrak (topik, waktu, tempat) <ol style="list-style-type: none"> 1) Menjelaskan tujuan kegiatan yaitu mengenalkan daun binahong sebagai obat tradisional untuk membantu mempercepat pengobatan luka perineum dan cara penggunaannya. 2) Menjelaskan tujuan tindakan
Instruksi Kerja	<ol style="list-style-type: none"> a. Alat dan bahan <ol style="list-style-type: none"> 1. 5-7 lembar daun binahong 2. Air 500 ml 3. Handuk bersih 4. Panci dan tutupan 5. Kompor gas 6. Saringan 7. Gelas atau botol

	<p>b. Cara Kerja</p> <ol style="list-style-type: none"> 1. Daun binahong dicuci menggunakan air mengalir 2. Rebus daun binahong dengan air 500 ml selama 10-20 menit 3. Setelah mendidih matikan kompor dan diamkan tunggu hingga suhunya mencapai 35-40°C (hangat-hangat kuku) 4. Kemudian disaring dan dimasukkan ke dalam botol (satu botol untuk sekali pakai) 5. Responden akan menggunakan air rebusan daun binahong sebanyak 2 kali sehari selama 6 hari.
<p>Terminasi</p>	<ol style="list-style-type: none"> 1) Menanyakan perasaan responden pada hari berikutnya setelah menggunakan air rebusan binahong. 2) Memberikan reward positif kepada responden yang sudah mulai membaik lukanya.



Tanda REEDA	Skor				Jumlah
	0	1	2	3	
Redness (Kemerahan)	Tidak Ada	0,25 cm di luar kedua sisi luka	Antara 0,25- 0,5 cm di luar kedua sisi luka	>0,5 cm di luar kedua sisi luka	
Echymosis (Perdarahan Bawah Kulit)	Tidak Ada	Mencapai 0,25 cm di kedua sisi luka atau 0,5 cm di salah satu sisi luka	0,25-1 cm di kedua sisi luka atau 0,5-2 cm di salah satu sisi luka	> 1 cm di kedua sisi luka atau > 2 cm di salah satu sisi luka	
Edema (Pembengkakan)	Tidak Ada	< 1 cm dari luka insisi	1-2 cm dari luka	> 2 cm dari luka insisi	
Discharge (pengeluaran cairan)	Tidak Ada	Serum	Serosanguineous	Berdarah, purulent	
Approximation (Penyatuan Jaringan)	Tertutup	Kulit tampak terbuka < 3 cm	Kulit dan lemak subkutan tampak terpisah	Kulit subkutan dan fascia tampak terpisah	
Total Skor					

**LEMBAR OBSERVASI HARIAN
PEMBERIAN REBUSAN DAUN BINAHONG**

Identitas Responden

Nomo Responden:

Nama (inisial) :

Alamat :

		Pemberian Rebusan daun Binahong (Hari Ke-)	
		Pagi	Sore
1	Tgl: Jam:		Tgl: Jam:
2	Tgl: Jam:		Tgl: Jam:
3	Tgl: Jam:		Tgl: Jam:
4	Tgl: Jam:		Tgl: Jam:
5	Tgl: Jam:		Tgl: Jam:
6	Tgl: Jam:		Tgl: Jam:

**REKAPITULASI PENILAIAN SKALA REEDA KELOMPOK
EKSPERIMEN POST PARTUM 8 HARI SETELAH DIBERIKAN
INTERVENSI**

RESP	Kemerahan (Redness)	Pembengkakan (Edema)	Perdarahan bawah kulit (Ecchymosis)	Pengeluaran (ekskresi Discharge)	Penyatuan luka (Approxma)	Total
001	1	0	0	1	1	3
003	0	0	0	0	0	0
005	0	0	0	1	1	2
007	0	0	0	1	1	2
009	0	0	0	0	0	0
011	0	0	0	1	1	2
013	0	0	0	0	0	0
015	0	0	0	0	0	0
017	0	0	0	1	1	2
019	0	0	0	0	0	0
021	0	0	0	0	0	0
023	0	0	0	1	1	2
025	1	0	0	1	0	2
027	0	0	0	0	1	1
029	0	0	0	0	0	0

**REKAPITULASI PENILAIAN SKALA REEDA KELOMPOK KONTROL
POST PARTUM 8 HARI TANPA DIBERIKAN INTERVENSI**

RESP	Kemerahan (Redness)	Pembengkakan (Edema)	Perdarahan bawah kulit (Ecchymosis)	Pengeluaran (ekskresi Discharge)	Penyatuan luka (Approxma)	Total
002	1	0	0	1	1	3
004	1	1	1	1	1	5
006	1	1	0	0	1	3
008	1	1	0	1	1	4
010	1	0	0	1	1	3
012	1	0	0	1	1	3
014	1	0	0	0	1	2
016	1	1	0	0	1	3
018	1	0	0	1	1	3
020	1	0	0	1	1	3
022	0	1	0	0	1	2
024	1	0	0	1	1	3
026	0	0	0	1	1	2
028	0	0	0	0	1	1
030	1	0	0	1	1	3

Descriptives

Descriptive Statistics

	N	Minimum	Maximum	Mean	Std. Deviation
Posttes Eksperimen	15	0	3	1,07	1,100
Posttes Kontrol	15	1	5	2,87	,915
Valid N (listwise)	15				

Explore

		Descriptives				
	Kelompok	Statistic	Std. Error			
Hasil Observasi	Posttest Eksperimen	Mean	1,07	,284		
		95% Confidence Interval for Mean	Lower Bound	,46		
			Upper Bound	1,68		
		5% Trimmed Mean	1,02			
		Median	1,00			
		Variance	1,210			
		Std. Deviation	1,100			
		Minimum	0			
		Maximum	3			
		Range	3			
	Interquartile Range	2				
	Skewness	,224	,580			
	Kurtosis	-1,697	1,121			
	Posttes Kontrol	Mean	2,87	,236		
		95% Confidence Interval for Mean	Lower Bound	2,36		
			Upper Bound	3,37		
		5% Trimmed Mean	2,85			
Median		3,00				
Variance		,838				
Std. Deviation		,915				
Minimum		1				
Maximum		5				
Range		4				
Interquartile Range	1					
Skewness	,293	,580				
Kurtosis	1,894	1,121				

Tests of Normality

	Kelompok	Kolmogorov-Smirnov ^a			Shapiro-Wilk		
		Statistic	df	Sig.	Statistic	df	Sig.
Hasil Observasi	Posttest Eksperimen	,301	15	,001	,772	15	,002
	Posttes Kontrol	,309	15	,000	,850	15	,018

a. Lilliefors Significance Correction

Mann-Whitney Test

	Kelompok	N	Mean Rank	Sum of Ranks
Hasil Observasi	Posttest Eksperimen	15	9,60	144,00
	Posttes Kontrol	15	21,40	321,00
	Total	30		



Test Statistics^a

	Hasil Observasi
Mann-Whitney U	24,000
Wilcoxon W	144,000
Z	-3,819
Asymp. Sig. (2-tailed)	,000
Exact Sig. [2*(1-tailed Sig.)]	,000 ^b

a. Grouping Variable: Kelompok

b. Not corrected for ties.

Lampiran Foto Kegiatan





CURRICULUM VITAE

Identitas

Nama : Risma Fuji Lestari
TTL : Garut, 06 Maret 1988
Alamat : Kp. Tabrik RT 01 RW 03 Desa
Jatisari Kecamatan Karangpawitan
Kabupaten Garut Provinsi Jawa
Barat
Jenis Kelamin : Perempuan Status Perkawinan:
Menikah
Agama : Islam
NoTelp : 085294390067
E-mail : rismafuji03@gmail.com



Pendidikan

1993-1999 : SDN Sindangsari Garut
1999-2002 : SMPN 1 Bayongbong Garut
2002-2005 : SMAN 1 Bayongbong Garut
2005-2009 : Akbid YPSDMI Garut-Jabar
2022 s/d sekarang : Masa Pendidikan S1 Kebidanan UNAS

Pengalaman Kerja

2009 -2012 : Bidan Puskesmas Cikajang
2012 s/d sekarang : Bidan Puskesmas Karangmulya

HASIL UJI TURNITIN

Pengaruh Air Rebusan Daun Binahong (*Anredera Cordifolia*) terhadap Penyembuhan Luka Perineum pada Ibu Nifas di Puskesmas Karangmulya Kabupaten Garut Tahun 2023

ORIGINALITY REPORT

18% SIMILARITY INDEX
18% INTERNET SOURCES
8% PUBLICATIONS
9% STUDENT PAPERS

PRIMARY SOURCES

1	repository.poltekkes-tjk.ac.id Internet Source	2%
2	repository.stikba.ac.id Internet Source	2%
3	repository.unas.ac.id Internet Source	1%
4	www.scribd.com Internet Source	1%
5	repo.poltekkes-medan.ac.id Internet Source	1%
6	Submitted to Universitas Muhammadiyah Semarang Student Paper	1%
7	repository.poltekkesbengkulu.ac.id Internet Source	1%
8	eprints.poltekkesjogja.ac.id Internet Source	1%

9	jurnalstipro.com Internet Source	1 %
10	perpustakaan.poltekkes-malang.ac.id Internet Source	<1 %
11	www.slideshare.net Internet Source	<1 %
12	hot.liputan6.com Internet Source	<1 %
13	www.researchgate.net Internet Source	<1 %
14	Submitted to Universitas Respati Indonesia Student Paper	<1 %
15	adoc.pub Internet Source	<1 %
16	docplayer.info Internet Source	<1 %
17	Submitted to Universitas Nasional Student Paper	<1 %
18	thejnp.org Internet Source	<1 %
19	www.ejurnalmalahayati.ac.id Internet Source	<1 %
20	jurnal.akbid-kbh.ac.id Internet Source	<1 %

21	unimasd3bidan.blogspot.com Internet Source	<1 %
22	digilib.unila.ac.id Internet Source	<1 %
23	Submitted to Forum Perpustakaan Perguruan Tinggi Indonesia Jawa Timur Student Paper	<1 %
24	repository.helvetia.ac.id Internet Source	<1 %
25	Submitted to Submitted on 1692571255725 Student Paper	<1 %
26	repo.stikesicme-jbg.ac.id Internet Source	<1 %
27	staff.universitaspahlawan.ac.id Internet Source	<1 %
28	Yuniarti Yuniarti. "Efektivitas Salep Jintan Hitam (Nigella Sativa) Pada Proses Penyembuhan Luka Perineum Rupture Ibu Nifas", Jurnal Kesehatan Manarang, 2018 Publication	<1 %
29	ejurnal.uij.ac.id Internet Source	<1 %
30	journal.universitaspahlawan.ac.id Internet Source	<1 %

repository.umtas.ac.id

31	Internet Source	<1 %
32	upiinfile.blogspot.com Internet Source	<1 %
33	Submitted to Universitas Islam Syekh-Yusuf Tangerang Student Paper	<1 %
34	journal.thamrin.ac.id Internet Source	<1 %
35	repository.aisyahuniversity.ac.id Internet Source	<1 %
36	ejurnal.poltekkes-manado.ac.id Internet Source	<1 %
37	eprints.ukh.ac.id Internet Source	<1 %
38	enniestikes.blogspot.com Internet Source	<1 %
39	Submitted to Politeknik Kesehatan Kemenkes Semarang Student Paper	<1 %
40	dokumen.tips Internet Source	<1 %
41	prosiding.unimus.ac.id Internet Source	<1 %

Exclude quotes On

Exclude matches < 17 words

Exclude bibliography On



Abstrak Rhisma

ORIGINALITY REPORT

28%
SIMILARITY INDEX

23%
INTERNET SOURCES

8%
PUBLICATIONS

4%
STUDENT PAPERS

PRIMARY SOURCES

1	thejnp.org Internet Source	19%
2	Submitted to Oberoi International School (JVLR) Student Paper	4%
3	www.scilit.net Internet Source	3%
4	Halimatus Saidah, Dewi Kartika Sari, Cristina Sri Healthyni, Mira Zoraya. "The Effectiveness of Infusa Leaf of Binahong (Anredera Codifolia) in Healing Perineal Wound", Journal for Quality in Public Health, 2022 Publication	2%

Exclude quotes Off

Exclude matches Off

Exclude bibliography Off