

## DAFTAR PUSTAKA

1. WHO. *Maternal Mortality Key Fact*; 2019 <https://www.who.int/news-room/factsheets/detail/maternal-mortality>. Diakses pada tanggal 15 November 2022, Pkl. 03.30 WIB.
2. UNICEF. *Neonatal Mortality*; 2019. <https://data.unicef.org/topic/childsurvival/neonatal-mortality/>. Diakses pada tanggal 15 November 2022, Pkl. 03.41 WIB.
3. Podungge, Yusni. Asuhan Kebidanan Komprehensif. *Jambura Health and Sport Journal*. 2020;2(2):68-77.
4. Kemenkes RI. Profil Kesehatan Indonesia 2019. Jakarta: Kemenkes RI; 2020.
5. Kemenkes RI. Buku Kesehatan Ibu dan Anak, Jakarta: Kemenkes RI; 2016.
6. Kemenkes RI. Profil Kesehatan Indonesia 2015. Jakarta: Kemenkes RI; 2015.
7. Susiana, Sali. Angka Kematian Ibu : Faktor Penyebab Dan Penanganannya. Pusat Penelitian Bidang Keahlian DPR RI. 2019;11(24):13-18.
8. Marcelya, Shella & Eti Salafas. Faktor Pengaruh Risiko Kehamilan “4T” Pada Ibu Hamil. *Indonesian Journal of Midwifery (IJM)*. 2018;1(2):120-127.
9. Kemenkes RI. Data dan Informasi Kesehatan Profil Kesehatan Indonesia 2016, Jakarta: Kemenkes RI; 2017.
10. Fitriana, Y. & Nurwiandani, W. Asuhan Persalinan Konsep Persalinan Secara Komprehensif dalam Asuhan Kebidanan, Yogyakarta: Pustaka Baru Press; 2017.
11. Keputusan Menteri Kesehatan RI Nomor HK.01.07/Menkes/320/2020 tentang Standar Profesi Bidan.
12. Peraturan Menteri Kesehatan Republik Indonesia Nomor 28 Tahun 2017 tentang Izin dan Penyelenggaraan Praktik Bidan.
13. Manuaba, *et al.* Buku Ajar Patologi Obstetri untuk Mahasiswa Kebidanan, Jakarta: EGC; 2012.
14. Misrawati dan Marliah. Pengaruh Sari Kacang Ijo Dan Tablet Fe Terhadap Peningkatan Kadar Hb Ibu Hamil dengan Anemia. *Jurnal Ilmiah Kesehatan Sandi Husada*. 2019;10(2):69-73.
15. Syaiful, Y. Asuhan Keperawatan Kehamilan. Jakad Publishing; 2019.
16. Kuswanti, Ina. Asuhan Kebidanan. Yogyakarta: Pustaka Pelajar; 2014.
17. Manuaba. Ilmu Kebidanan. Jakarta: EGC; 2010.

18. Permenkes Republik Indonesia. Standar Pelayanan Ante Natal Care (ANC). Jakarta;2016.
19. Varney, Helen. Buku Ajar Asuhan Kebidanan, Jakarta : EGC; 2008.
20. Rochjati. Skrining Antenatal Pada Ibu Hamil. Surabaya; 2014.
21. Sulistiyawati. Buku Ajar Asuhan Kebidanan. Jakarta: EGC; 2012.
22. Prawirohardjo. Ilmu Kandungan. Jakarta: PT. Bina Pustaka Sarwono Prawirohardjo; 2011.
23. Kemenkes RI. Pedoman Pencegahan dan Penanggulangan Anemia Pada Remaja Putri dan Wanita Usia Subur (WUS). Jakarta: Kemenkes RI; 2018.
24. Pratami, E. Evidence Based Dalam Kebidanan: Kehamilan, Persalinan, & Nifas, Jakarta: EGC; 2016.
25. Prasetyanti, D.K., & Lia Eforia. Efektivitas Jus Jambu Biji Terhadap Perubahan Kadar Hb Pada Ibu Hamil Trimester III Di Wilayah Kerja Puskesmas Bacem Kabupaten Blitar Tahun 2015. Strada Jurnal Ilmiah Kesehatan. P 9-13. 2017
26. JNPK-KR. Asuhan Persalinan Normal. Jakarta: EGC; 2017
27. Sumarah. Perawatan Ibu Bersalin: Asuhan Kebidanan Pada Ibu Bersalin. Yogyakarta: Fitramaya; 2019.
28. Manuaba. IBG. Memahami Kesehatan Reproduksi Wanita, Jakarta, EGC; 2013.
29. Bandiyah, Siti. Kehamilan, Persalinan dan Gangguan Kehamilan. Yogyakarta: Nuha Medika; 2019.
30. Nurasih. Buku Asuhan Persalinan Normal Bagi Bidan. Jakarta: Refika Aditama; 2014.
31. Rukiyah. Asuhan Kebidanan II (Persalinan). Jakarta: Trans Info Media; 2014.
32. Prawirohardjo, Sarwono. Ilmu Kebidanan, Jakarta: PT Bina Pustaka Sarwono Prawirohardjo; 2012.
33. Negara, Ketut S. *et al.* Buku Ajar Ketuban Pecah Dini. Fakultas Kedokteran Universitas Udayana; 2017.
34. Arma, N. Karlinah, Nelly. Yanti, E. Bahan Ajar Obstetri Fisiologi. Yogyakarta: Deepublish; 2015.
35. Sari, Sagita Darma. Kehamilan, Persalinan, Bayi Preterm & Postterm Disertai Evidence Based. Jakarta: Noerfikri; 2017.

36. Rahayu, Budi. dan Ayu Novita Sari. "Studi Deskriptif Penyebab Kejadian Ketuban Pecah Dini (KPD) Pada Ibu Bersalin." *Jurnal Ners dan Kebidanan Indonesia*. 2017; 5(2): 134.
37. Sunarti. "Manajemen Askeb Intranatal Pada Ny 'R' Gestasi 37-38 Minggu Dengan KPD." *Ketuban Pecah Dini*. 2017: 156.
38. Mamede, A. C. *et.al*. *Amniotic membrane: from structure and functions to clinical applications*. *Cell Tissue Res*. 2013;(2): 349.
39. Rangaswamy, *et al*. *Weakening and Rupture of Human Fetal Membran**Biochemistry and Biomechanics*. *Intechopen Journal*. 2014; 10 (117); 160- 171.
40. Sudarto, Tunut. "Risiko Terjadinya Ketuban Pecah Dini Pada Ibu Hamil Dengan Infeksi Menular Seksual". 2016; (2): 126–31.
41. Badan Pusat Statistik Jakarta Pusat. *Pedoman Pendataan Survei Penduduk Antar Sensus 2005*. Jakarta Pusat: Badan Pusat Statistik; 2005.
42. Nugroho, T. *Buku Ajar Obstetri*. Yogyakarta: Nuha Medika; 2010.
43. Sinclair, Constance. *Buku Saku Kebidanan*. Jakarta: EGC; 2010
44. Novihandari, Anggie. "Asuhan Kebidanan Pada Ibu Bersalin Dengan Kala I Memanjang Di Ruang VK RSUD Ciamis Kabupaten Ciamis"; 2016.
45. Sunarti. "Manajemen Askeb Intranatal Pada Ny 'R' Gestasi 37-38 Minggu Dengan KPD." *Ketuban Pecah Dini*; 2017: 156.
46. Marmi, *et.al*. *Intranatal Care*. Yogyakarta: Pustaka Pelajar; 2016.
47. Kuswandi, L. *Keajaiban Hypno-Birthing*. Jakarta : Pustaka Bunda; 2013.
48. Fitriana dan Nopi Anggista Putri. *Pengaruh Pijat Endorphin (Endorphin Massage) Terhadap Intensitas Nyeri Kala I Pada Ibu Primipara, Jurnal Keperawatan*; 2017: 8(1): 31-34.
49. Yanti, Riski. *Skripsi Pengaruh Endorphin Massage Terhadap Intensitas Nyeri Kala I Fase Aktif Persalinan di Puskesmas Kecamatan Mampang Prapatan Jakarta Selatan*; 2021.
50. Kemenkes RI. *Pedoman Pelayanan Keluarga Berencana Pasca Persalinan di Fasilitas Kesehatan*, Jakarta: Kemenkes RI;2014.
51. Rusmini, *et.al*. *Pelayanan KB dan Kesehatan Reproduksi Berbasis Evidence Based*. Jakarta: Trans Info Media; 2017.
52. Setyaningrum, E. *Pelayanan Keluarga Berencana*. Jakarta: Trans Info Media; 2016.

53. Asih. Buku Ajar Asuhan Kebidanan Nifas dan Menyusui, Jakarta: CV. Trans Info Media; 2016.
54. Walyani, E. S. Asuhan Kebidanan pada Kehamilan. Yogyakarta: Pustaka Baru; 2015.
55. Wahyuni, Elly Dwi. Buku Ajar Kebidanan Asuhan Kebidanan Nifas dan Menyusui, Jakarta: Kemenkes RI; 2018.
56. Kemenkes RI. Pedoman Bagi Ibu Hamil, Ibu Nifas, Dan Bayi Baru Lahir Selama *Social Distancing*. Jakarta: Kemenkes RI; 2020.
57. Sukarni. Kehamilan, Persalinan, dan Nifas, Yogyakarta: Nuha Medika; 2013.
58. Sulistyawati. Asuhan Kebidanan Pada Ibu Nifas. Yogyakarta: Perpustakaan Nasional; 2015.
59. Prawirohardjo Sarwono. Ilmu Kebidanan. Jakarta : PT. Bina Pustaka; 2014.
60. Depkes RI. Profil Kesehatan Indonesia. Jakarta: Depkes RI; 2009.
61. Roesli, U. Mengenal ASI Eksklusif Jakarta: PT. Pustaka Pembangunan Swadaya Nusantara; 2017.
62. Rahayu, *et.al*. Produksi ASI Ibu dengan Intervensi Acupresure Point Lactation dan Pijat Oksitosin (The Difference in Breastmilk Production between Acupresure Point for Lactation and Oxytocin Massage). Jurnal Ners; 2015.
63. Cunningham, F.G., Leveno, K.J., Bloom, S.L., Hauth, J.C., Rouse, D.J., & Spong, C.Y. Obstetri William. Jakarta: EGC; 2013: 2 (23).
64. Fairus. Fisiologis Kebidanan. Pustaka Rihana: Yogyakarta; 2010.
65. Setiyani, Astuti. Sukei. Esyuananik. Asuhan Kebidanan Neonatus, Bayi, Balita, dan Anak Pra Sekolah, Jakarta: Kemenkes RI; 2016.
66. Kurniarum, Ari. Asuhan Kebidanan Persalinan dan Bayi Baru Lahir, Jakarta: Kemenkes RI; 2016.
67. Maryunani, Anik. Keterampilan Dasar Praktik Klinik Kebidanan (KDPK). Jakarta: Trans Info Media; 2011.
68. Hutahean, Serri. Perawatan Antenatal. Jakarta: Salemba Medika; 2013.
69. Sulistyawati, Henny. Pengaruh *Endorphin Massage* Terhadap Penurunan Intensitas Nyeri Punggung Ibu Hamil. *Jurnal Kebidanan STIKes ICMe Jombang*; 2017.
70. Faser. Buku Ajar Bidan. Jakarta: EGC; 2013.
71. Dr. Heni Setyowati ER, S.Kp, M.Kes. AKUPRESUR Untuk Kesehatan Wanita Berbasis Hasil Penelitian, Magelang: UNIMMA PRESS; 2018.

72. Abdillah, Awaludin Jahid dan Iyus Meni. Pengaruh Pemberian Tehnik Akupresur Terhadap Penurunan Nyeri Persalinan Kala I Pada Ibu Primipara Di Ruang Widya Rumah Sakit Ciremai Cirebon Tahun 2016. *Jurnal PSIK STIKes Cirebon*; 2016: 880-886.
73. Sari, Ethyca. Pengaruh Terapi Relaksasi Akupresur (Genggam Jari) Terhadap Nyeri Persalinan Kala I Aktif Di Bidan Praktek Mandiri Afah Fahmi Surabaya. *Jurnal Kebidanan*; 2020: 8(1):12-21.
74. Alam, H.S. Upaya Mengurangi Nyeri Persalinan Dengan Metode Akupresur. Bandung: Media Sains Indonesia; 2020.
75. Chairunnisa, Miftah, *et al.* Buku Panduan Terapi Moksibusi dan Akupresur Titik Akupuntur CV17, LI4, SP6, ST17, ST36, BL17 dan BL18. Politeknik Kesehatan Kemenkes Semarang; 2019:18.
76. Suralaga, Cholisah & Irma Kurniyawati. Konsumsi Jus Buah Bit dan Lemon untuk Meningkatkan Kadar Hemoglobin pada Ibu Hamil. *Jurnal Penelitian Kesehatan Suara Forikes*; 2022: 13 (2): 521-524.
77. Gustina, Irwanti., *et.al.* Manfaat Pemberian Jus Buah Bit Pada Ibu Hamil Dengan Anemia Terhadap Peningkatan Kadar Hemoglobin Di Wilayah Kerja Puskesmas Kec. Jatinegara Dan Puskesmas Kec. Kramat Jati Tahun 2019. *Jurnal Ilmiah Bidan*; 2020:5 (1): 36-44. Adyani, Kartika. Diet Kalsium pada Ibu Hamil. *Jurnal Kebidanan*; 2020:12(1):31-42.
78. Sari, Ethica. Pengaruh Terapi Relaksasi Akupresur (Genggam Jari) Terhadap Nyeri Persalinan Kala I Aktif Di Bidan Praktek Mandiri Afah Fahmi Surabaya. *Jurnal Kebidanan*; 2020: 8(1): 12-21.
79. Solehati, T., & Kosasih, C. E. Konsep Dan Aplikasi Relaksasi Dalam Keperawatan Maternitas. Bandung: Refika Aditama; 2015.
80. Sugathot, Aan I. dan J. Nugrahanintyas. W.U. Hubungan Umur Dengan Tingkat Nyeri Pasca Persalinan Setelah Melakukan Teknik Relaksasi Napas Dalam. *Jurnal Medika Respati*; 2018: 13(3): 1-6.
81. Latief, A. Fisioterapi Obstetri Ginekologi. Jakarta: EGC; 2016.
82. Christiana, Ari dan Mizam Ari Kurniyanti. Efektifitas Air Rebusan Daun Sirih Dalam Mempercepat Penyembuhan Luka Perineum. *Jurnal Ilmiah Kesehatan Media Husada*; 2014:2(2):1-6.
83. Oktaviani DJ. *et al.* Review: Bahan Alami Penyembuh Luka. *Farmasetika.com* (Online). Published online; 2019.

84. Gusnimar, Rinni et.al. Pengaruh Air Rebusan Daun Binahong Dalam Mempercepat Penyembuhan Luka Perineum Masa Nifas. *SEL Jurnal Penelitian Kesehatan*; 2021:8 (1): 14-21.
85. Milah, Ina. Literatur Review: Pengaruh Rebusan Daun Sirih Terhadap Penyembuhan Luka Perineum Pada Ibu Nifas. *Jurnal Sosial dan Sains*; 2021: 1(11): 1386-1391.
86. Dewi, Fitri Kusuma. *Panduan Pelatihan Peluang Usaha Baby Spa Dan Laktasi*. Jakarta: Kusuma Global Sejahtera; 2018.
87. Nurmalasari, et.al. Pengaruh Pijat Bayi Dengan Kualitas Tidur Bayi Usia 3-6 Bulan Di Desa Bandung Kecamatan Diwek Kabupaten Jombang. *Jurnal Ilmiah Kebidanan*; 2016:1.
88. Prayang, Marren dan Juli Selvi Y. Asuhan Kebidanan Pada Bayi Dengan Melakukan Pijat Untuk Kualitas Tidur Bayi Di Pmb Hasna Dewi Kota Pekanbaru Tahun 2020. *Jurnal Kebidanan Terkini*; 2021: 1(1): 1-10.
89. Roesli. Utami. *Pedoman Pijat Bayi*. Trubus Agriwidya; 2016.
90. Elsobky, Fatma Ahmed. et al. Effect of Topical Application on Mother Milk on Umbilical Cord Stump Separation Time Compared To Ethanol in Healthy Newborn; 2017:4(1): 1-11.
91. Riksani, Ria. *Keajaiban Tali Pusat dan Plasenta Bayi*. Jakarta: Dunia Sehat; 2012.
92. Mayangsari, Dewi dan Eka Nining S. Perbedaan Lama Pelepasan Tali Pusat Bayi Baru Lahir Dengan Benang Tali Dan Umbilical Cord Clem. *Jurnal SMART Kebidanan Sekolah Tinggi Ilmu Kesehatan (STIKes) Karya Husada Semarang*; 2017:4(2): 77-84.
93. Andrian, Widi M. et.al. Hubungan Inisiasi Menyusui Dini Terhadap Involusi Uterus Pada Ibu Postpartum. *Jurnal Kebidanan*; 2021: 11(2):56-62



**LAMPIRAN**

## Lampiran 1. Surat Permohonan Pengambilan Data



# UNIVERSITAS NASIONAL FAKULTAS ILMU KESEHATAN

Jl. Harsono RM No. 1 Ragunan, Jakarta Selatan 12550, Telp. 27870882  
Website: [www.unas.ac.id](http://www.unas.ac.id); Email: [fikes@civitas.unas.ac.id](mailto:fikes@civitas.unas.ac.id)

Jakarta, 16 Juni 2023

Nomor : 313/D/SP/FIKES/VI/2023  
Lampiran : -  
Perihal : **Izin Studi Pendahuluan dan Pengambilan Data Pasien COC**

Kepada Yth : Kepala Praktek Mandiri Bidan Komaria Ardi.  
Jl. Udang 3 No.226, RT.008 RW.008, Kayuringin Jaya, Kecamatan Bekasi Selatan, Kota Bekasi, Jawa Barat 17144.

Dengan hormat,

Pimpinan Fakultas Ilmu Kesehatan Universitas Nasional Jakarta dengan ini menerangkan bahwa :

Nama : Febry Mutiariami Dahlan  
NPM : 225491517026  
Program Studi : Pendidikan Profesi Bidan  
No. Telepon/HP : 082110922186

Mahasiswa tersebut bermaksud melakukan Izin Studi Pendahuluan Dan Pengambilan Data Pasien COC yang diperlukan dalam rangka penulisan Karya Ilmiah Akhir Bidan dengan judul **Manajemen Asuhan Kebidanan Berkesinambungan Pada Ny. D Di TPMB K Kelurahan Kayuringin, Kecamatan Bekasi Selatan, Kota Bekasi Tahun 2023**. Adapun sebagai pembimbing Karya Ilmiah Akhir Bidan mahasiswa tersebut, yaitu :

Pembimbing 1 : Anni Suciawati, S.SiT., Bdn., SH., M.Kes., MH.

Sehubungan dengan hal tersebut mohon kiranya Bapak/Ibu dapat memberikan bantuan.

Demikian surat ini kami sampaikan, atas perhatian dan kerjasamanya kami ucapkan terimakasih.



Dekan,

*Dr. Retno Widowati, M.Si.*  
Dr. Retno Widowati, M.Si.



## Lampiran 2. Surat balasan dari tempat pengambilan klien



### PRAKTEK MANDIRI BIDAN KOMARIA ARDI

Jl. Udang 3 No. 226 RT 008 RW 008 Kel. Kayuringin Jaya, Kec. Bekasi Selatan, Kota Bekasi

Bekasi, 18 Juni 2023

Nomor : 003/VI/2023  
Lamp : -  
Hal : Pemberian Izin Studi Pendahuluan dan Pengambilan Data Pasien COC

Kepada  
Yth. Pimpinan Fakultas Ilmu  
Kesehatan Universitas Nasional  
Jakarta  
Di tempat

Berdasarkan surat dari Fakultas Ilmu Kesehatan Universitas Nasional Jakarta, Nomor : 313/D/SP/FIKES/VI/2023, perihal izin studi pendahuluan dan pengambilan data pasien COC. Kepala Praktek Mandiri Bidan Komaria Ardi dengan ini memberikan izin kepada :

Nama : Febry Mutiariami Dahlan  
NPM : 225491517026  
Program Studi : Pendidikan Profesi Bidan  
No. Telepon/HP : 082110922186

Untuk Melaksanakan Studi Pendahuluan dan Pengambilan Data Pasien COC di PMB Komaria Ardi yang diperlukan dalam rangka penulisan Karya Ilmiah Akhir Bidan.

Demikian surat ini kami sampaikan, atas perhatiannya kami ucapkan terimakasih

Hormat Kami

Komaria Ardi SST

### Lampiran 3. Informed Consent



# UNIVERSITAS NASIONAL FAKULTAS ILMU KESEHATAN

Jl. Harsono RM No. 1 Ragunan, Jakarta Selatan 12550, Telp. 27870882  
Website: [www.unas.ac.id](http://www.unas.ac.id); Email: [fikes@civitas.unas.ac.id](mailto:fikes@civitas.unas.ac.id)

## INFORMED CONCENT ASUHAN BERKESINAMBUNGAN

Yang bertanda tangan dibawah ini :

Nama : Dahi  
Umur : 36 Tahun  
Alamat : Pekar Paji Blayen

Setelah mendapat penjelasan dari bidan, saya bersedia menjadi pasien untuk asuhan berkesinambungan yang akan dilakukan oleh mahasiswa Program Studi Pendidikan Profesi Bidan, Fakultas Ilmu Kesehatan, Universitas Nasional Jakarta.

Demikian pernyataan ini dibuat untuk digunakan seperlunya dan apabila dalam pelaksanaanya ada perubahan dan keberatan menjadi responden dapat mengajukan pengunduran diri.

Mahasiswa

Febry Mutiarjani Dahlan

Bekasi, 15 Maret 2023

Pasien

(..... Dahi .....) )

UNIVERSITAS NASIONAL

## Lampiran 4. SOP Endorphin Massage

### STANDART OPERATING PROSEDUR (SOP)

Topik : *Endorphin Massage*  
Pemberi Perlakuan : Peneliti  
Sasaran : Ibu Kala I Aktif Persalinan  
Tempat : Puskesmas Kecamatan Mampang Prapatan  
Hari/Tanggal : Januari 2022

NO	PROSEDUR	TINDAKAN
1	Pengertian	<i>Endorphin massage</i> merupakan teknik sentuhan pemijatan ringan yang dapat menormalkan denyut jantung dan tekanan darah, serta meningkatkan kondisi rileks dalam tubuh ibu dengan memicu perasaan nyaman pada permukaan kulit.
2	Tujuan	Untuk memberikan rasa nyaman dan rileks kepada ibu sehingga rasa nyeri persalinan dapat teratasi.
3	Indikasi	Ibu hamil aterm
4	Kontraindikasi	a. Adanya bengkak atau tumor b. Adanya hematoma atau memar c. Suhu panas pada kulit d. Adanya penyakit kulit e. Usia kehamilan preterm, ketuban pecah dini, kehamilan resiko tinggi, kelainan kontraksi uterus
5	Persiapan Pasien	Ibu bisa duduk atau baring miring
6	Cara Kerja	a. Anjurkan ibu untuk mengambil posisi senyaman mungkin, bisa dilakukan dengan duduk atau berbaring miring. b. Anjurkan ibu menarik nafas sambil memejamkan mata dan hembuskan nafas dengan lembut. Sementara itu, petugas atau suami mengelus permukaan luar lengan ibu. Mulai dari tangan sampai lengan bawah. c. Lakukan belaian dengan lembut menggunakan punggung jemari, atau hanya ujung-ujung jari. d. Setelah sekitar 5 menit, pindahkan ke tangan yang lain. Teknik ini juga dilakukan dibagian tubuh lain, termasuk telapak tangan, leher, bahu dan paha. e. Teknik sentuhan ini juga efektif dilakukan di daerah punggung, dimulai dari leher, pijat ringan membentuk huruf "v" ke arah luar menuju sisi tulang rusuk ibu. Pijatan-pijatan ini terus turun ke bawah, ke belakang. Anjurkan ibu untuk rileks dan merasakan sensasinya. f. Suami/petugas dapat memperkuat efek menenangkan dengan mengucapkan kata kata yang menentramkan saat memijatkan. g. <i>Massage</i> dilakukan selama 15-20 menit.

		<p>h. Setelah ibu dipijat, tunggu 15 menit sampai ibu benar-benar rileks dan nyaman.</p> <p>i. Kemudian lakukan penilaian nyeri terhadap ibu bersalin untuk mengetahui efektif atau tidak <i>Endorphin Massage</i> tersebut.</p>
7	Referensi	<p>Aprillia. Y., (2010), <i>Hipnostetri: Rileks, Nyaman, dan Aman Saat Hamil &amp; Melahirkan</i>, Gagas Media, Jakarta.</p> <p>Kuswandi. Lanny, (2013), <i>Hypnobirthing, A Gentle Way to Give Birth</i>, Pustaka Bunda, Jakarta.</p> <p>Pratiwi. Eka Putri, (2021), Pengaruh Teknik <i>Endorphin Massage</i> Terhadap Intensitas Nyeri Persalinan Kala I Fase Aktif di Klinik Pratama Afiyah Kota Pekanbaru, <i>Skripsi</i>, Program Studi Kebidanan Poltekkes Kemenkes, Riau.</p> <p>Siahaan. Pebrina Gustiara, (2017), Pengaruh Pijat Endorphin Terhadap Intensitas Nyeri Punggung Pada Ibu Bersalin Primigravida Kala I Fase Aktif di Klinik Bersalin Citra Medan, <i>Skripsi</i>, Program Studi Kebidanan Politeknik Kesehatan Kemenkes R.I., Medan.</p>



## Lampiran 5. SOP Pijat Bayi

### STANDAR OPERASIONAL PROSEDUR (SOP)

Topik : *Baby Massage*

Sasaran : Bayi

Waktu : 30 menit

#### A. Tujuan Umum

Setelah dilakukan metode *Baby Massage*, diharapkan dapat meningkatkan kualitas tidur bayi. Usia 3-6 bulan.

#### B. Metode

1. *Baby massage*

#### C. Bahan dan Alat

Alas yang empuk dan lembut misalnya kasur atau busa yang dilapisi dengan kain lembut, handuk atau lap, baju ganti untuk mengganti baju lama usai pemijatan, minyak untuk memijat (*baby oil, lotion* dan minyak zaitun) untuk memijat.

#### D. Pelaksanaan

No	Peneliti	Responden	Waktu
1	Memastikan kualitas tidur bayi setelah dilakukan <i>baby massage</i>	Pijat meliputi: <ul style="list-style-type: none"><li>• Kaki</li><li>• Perut</li><li>• Dada</li><li>• Tangan</li><li>• Muka</li><li>• Punggung</li><li>• Gerakan-Gerakan Peregangan</li></ul>	30 menit

## Tata cara *baby massage*

Menurut Roesli (2012) catatan setiap gerakan pada tahap pemijatan ini dapat diulang sebanyak enam kali.

### 1. Kaki

- 1) Perahan cara India, peganglah kaki bayi pada pangkal paha, seperti memegang pemukul soft ball, kemudian gerakkan tangan ke bawah secara bergantian, seperti memerah susu.

Peras dan putar, pegang kaki bayi pada pangkal paha dengan kedua tangan secara bersamaan, kemudian peras dan putar kaki bayi dengan lembut dimulai dari pangkal paha ke arah mata kaki.

- 2) Telapak kaki, urutlah telapak kaki bayi dengan kedua ibu jari secara bergantian, dimulai dari tumit kaki menuju jari-jari diseluruh telapak kaki.
- 3) Tarikan lembut jari, pijatlah jari-jarinya satu persatu dengan gerakan memutar menjauhi telapak kaki, diakhiri dengan tarikan kasih yang lembut pada tiap ujung jari.
- 4) Gerakan peregangan (*stretch*), dengan mempergunakan sisi dari jari telunjuk, pijat telapak kaki mulai dari batas jari-jari ke arah tumit, kemudian ulangi lagi dari perbatasan jari ke arah tumit, kemudian dengan jari tangan lain regangkan dengan lembut punggung kaki pada daerah pangkal kaki ke arah tumit.
- 5) Titik tekanan, tekan-tekanlah kedua ibu jari secara bersamaan diseluruh permukaan telapak kaki dari arah tumit ke jari-jari.
- 6) Punggung kaki, dengan mempergunakan kedua ibu jari secara bergantian pijatlah punggung kaki dan pergelangan kaki ke arah jari-jari secara bergantian.
- 7) Peras dan putar pergelangan kaki (*ankle circles*), buatlah gerakan seperti memeras dengan mempergunakan ibu jari dan jari-jari lainnya dipergelangan kaki bayi.
- 8) Perahan cara Swedia, peganglah pergelangan kaki bayi, kemudian gerakkan tangan anda secara bergantian dari pergelangan kaki ke pangkal paha.

- 9) Gerakan menggulung, pegang pangkal paha dengan kedua tangan anda kemudian buatlah gerakan menggulung dari pangkal paha menuju pergelangan kaki.
- 10) Gerakan akhir, setelah gerakan a sampai k dilakukan pada kaki kanan dan kiri, rapatkan kedua kaki bayi, kemudian letakkan kedua tangan anda secara bersamaan pada pantat dan pangkal paha lalu usap kedua kaki bayi dengan tekanan lembut dari paha ke arah pergelangan kaki, ini merupakan gerakan akhir bagian kaki.

## 2. Perut

Catatan :

Hindari pemijatan pada tulang rusuk atau ujung tulang rusuk.

Gerakan ini hanya untuk bayi yang telah lepas tali pusat.

- 1) Mengayuh sepeda, lakukan gerakan memijat pada perut bayi seperti mengayuh pedal sepeda, dari atas ke bawah perut, bergantian dengan tangan kanan dan kiri.
- 2) Mengayuh sepeda dengan kaki diangkat, angkat kedua kaki bayi dengan salah satu tangan, kemudian dengan tangan yang lain, pijat perut bayi dari perut bagian atas sampai ke jari-jari kaki.
- 3) Ibu jari kesamping, letakkan kedua ibu jari disamping kanan dan kiri pusar perut, lalu gerakkan kedua ibu jari ke arah tepi perut kanan dan kiri.
- 4) Bulan-Matahari, buat lingkaran searah jarum jam dengan jari tangan kiri mulai dari perut sebelah kanan bawah (daerah usus buntu) keatas, kemudian kembali ke arah kanan bawah (seolah membentuk gambar matahari {M}) beberapa kali, lalu gunakan tangan kanan untuk membuat gerakan setengah lingkaran mulai dari bagian kanan bawah perut bayi sampai bagian kiri perut bayi (seolah membentuk gambar bulan {B}) dan lakukan dua gerakan ini bersama-sama. Tangan kiri selalu membuat bulatan penuh (Matahari), sedangkan tangan kanan membuat gerakan setengah lingkaran (Bulan).
- 5) Gerakan I Love U

”I”

Pijatlah perut bayi mulai dari bagian kiri atas ke bawah dengan menggunakan jari-jari tangan kanan seolah membentuk huruf “ I”.

“LOVE”

Pijatlah perut bayi membentuk huruf “L” terbalik, mulai dari kanan atas ke kiri atas, kemudian dari kiri atas ke kiri bawah.

“YOU”

Pijatlah perut bayi membentuk huruf “U” terbalik, mulai dari kanan bawah (daerah usus buntu) keatas, kemudian ke kiri, kebawah dan berakhir diperut kiri bawah.

- 6) Gelembung atau jari-jari berjalan (Walking fingers), letakkan ujung jari-jari satu tangan pada perut bayi bagian kanan, kemudian gerakkan jari-jari anda pada perut bayi dari bagian kanan ke bagiankiri guna mengeluarkan gelembung-gelembung udara.

### 3. Dada

#### 1) Jantung besar

- a) Buatlah gerakan yang menggambarkan jantung dengan meletakkan ujung-ujung jari kedua telapak tangan anda ditengah dada bayi/ulu hati.
- b) Buat gerakan ke atas sampai dibawah leher, kemudian kesamping diatas tulang selangka, lalu kebawah membentuk bentuk jantung dan kembali ke ulu hati.

#### 2) Kupu - kupu

- a) Buatlah gerakan diagonal seperti gambaran kupu-kupu, dimulaidengan tangan kanan membuat gerakan memijat menyilang dari tengah dada atau ulu hati kearah bahu kanan, dan kembali ke ulu hati.
- b) Gerakkan tangan kiri anda ke bahu kiri kembali ke ulu hati.



#### 4. Tangan

##### 1) Memijat ketiak (armpits)

Buatlah gerakan memijat pada daerah ketiak dari atas ke bawah. Perlu diingat, kalau terdapat pembengkakan kelenjar didaerah ketiak, sebaiknya gerakan ini tidak dilakukan.

##### 2) Perahan cara India

a) Peganglah lengan bayi bagian pundak dengan tangan kanan seperti memegang pemukul soft ball, tangan kiri memegang pergelangan tangan bayi

b) Gerakkan tangan kanan mulai dari bagian pundak kearah pergelangan tangan, kemudian gerakkan tangan kiri daripundak kearah pergelangan tangan.

c) Demikian seterusnya, gerakan tangan kanan dan kiri kebawah secara bergantian dan berulang-ulang seolah memerah susu sapi.

##### 3) Peras dan Putar (*Squeeze and twist*)

Peras susu putar lengan bayi dengan lembut mulai dari pundak ke pergelangan tangan.

##### 4) Membuka tangan

Pijat telapak tangan dengan kedua ibu jari, dan pergelangan tangan kearah jari-jari.

##### 5) Putar jari-jari

a) Pijat lembut jari bayi satu per satu menuju kearah ujung jari dengan gerakan memutar.

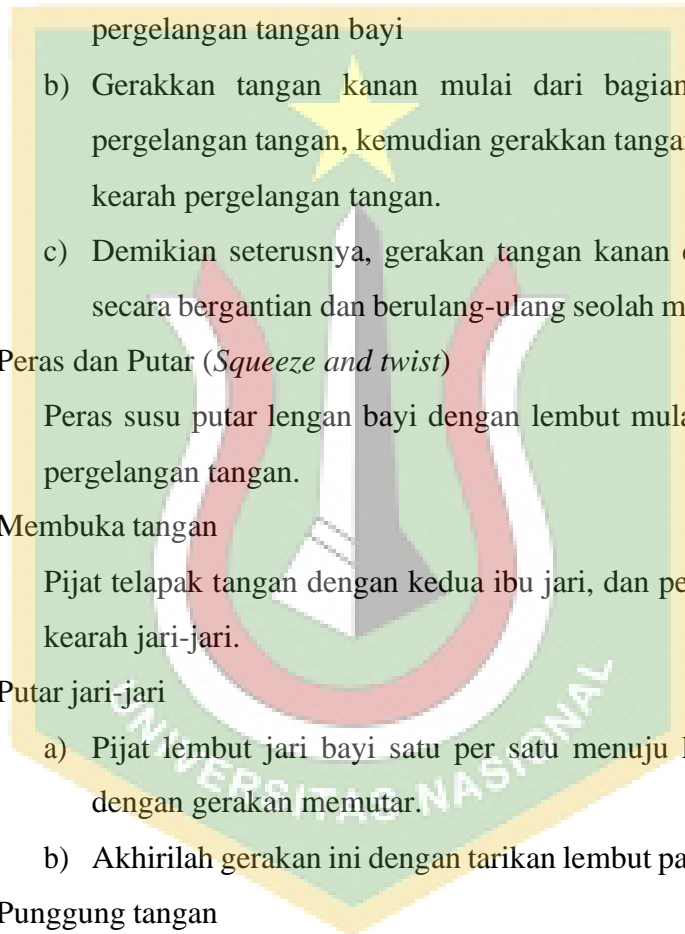
b) Akhirilah gerakan ini dengan tarikan lembut pada tiap ujung jari.

##### 6) Punggung tangan

a) Letakkan tangan bayi diantara kedua tangan anda.

b) Usap punggung tangannya dari pergelangan tangan kearah jari-jari dengan lembut.

##### 7) Peras dan putar pergelangan tangan (*wrist circle*)



Peraslah sekeliling pergelangan tangan dengan ibu jari dan jari telunjuk.

8) Perahan cara Swedia

- a) Gerakkan tangan kanan dan kiri anda secara bergantian mulai dari pergelangan tangan kanan bayi ke arah pundak.
- b) Lanjutkan dengan pijatan dari pergelangan kiri bayi ke arah pundak.

9) Gerakan menggulung

- a) Peganglah lengan bayi bagian atas / bahu dengan kedua telapak tangan.
- b) Bentuklah gerakan menggulung dari pangkal lengan menuju ke arah pergelangan tangan /jari-jari.

5. Muka

1) Dahi : Menyetrika dahi (open book)

- a) Letakkan jari-jari kedua tangan anda pada pertengahan dahi.
- b) Tekankan jari-jari anda dengan lembut mulai dari tengah dahi keluar, kesamping kanan dan kiri seolah menyetrika dahi atau membuka lembaran buku.
- c) Gerakkan ke bawah ke daerah pelipis, buatlah lingkaran-lingkaran kecil di daerah pelipis, kemudian gerakan ke dalam melalui daerah pipi dibawah mata.

2) Alis : Menyetrika alis

- a) Letakkan kedua ibu jari anda diantara kedua alis mata.
- b) Gunakan kedua ibu jari untuk memijat secara lembut pada alis mata dan diatas kelopak mata, mulai dari tengah kesamping seolah menyetrika alis.

3) Hidung : Senyum I

- a) Letakkan kedua ibu jari anda pada pertengahan alis.
- b) Tekanlah ibu jari anda dari pertengahan kedua alis turun melalui tepi hidung ke arah pipi dengan membuat gerakan ke samping dan ke atas seolah membuat bayi tersenyum.

4) Mulut bagian atas: Senyum II

- a) Letakkan kedua ibu jari anda di atas mulut dibawah sekat hidung.
  - b) Gerakkan kedua ibu jari anda dari tengah ke samping dan ke atas ke daerah pipi seolah membuat bayi tersenyum.
- 5) Mulut bagian bawah : Senyum III
- a) Letakkan kedua ibu jari anda ditengah dagu.
  - b) Tekankan dua ibu jari pada dagu dengan gerakan dari tengah kesamping, kemudian ke atas ke arah pipi seolah membuat bayi tersenyum.
- 6) Lingkaran kecil di rahang (*small circles around jaw*)  
Dengan jari kedua tangan, buatlah lingkaran - lingkaran kecil didaerah rahang bayi.
- 7) Belakang Telinga
- a) Dengan mempergunakan ujung-ujung jari, berikan tekanan lembut pada daerah belakang telinga kanan dan kiri.
  - b) Gerakkan ke arah pertengahan dagu di bawah dagu.
6. Punggung
- 6) Gerakan maju mundur (kursi goyang)
    - a) Tengkurapkan bayi melintang didepan anda dengan kepala di sebelah kiri dan kaki disebelah kanan anda.
    - b) Pijatlah sepanjang punggung bayi dengan gerakan maju mundur menggunakan kedua telapak tangan, dari bawah leher sampai ke pantat bayi, lalu kembali lagi ke leher.
  - 7) Gerakan menyetrika
    - a) Pegang pantat bayi dengan tangan kanan.
    - b) Dengan tangan kiri, pijatlah mulai dari leher ke bawah sampai bertemu dengan tangan kanan yang menahan pantat bayi seolah menyetrika punggung.
  - 8) Gerakan menyetrika dan mengangkat kaki

Ulangi gerakan menyetrika punggung, hanya kali ini tangan kanan memegang kaki bayi dan gerakan dilanjutkan sampai ketumit kaki bayi.

9) Gerakan melingkar

- a) Dengan jari-jari kedua tangan anda, buatlah gerakan-gerakan melingkar kecil-kecil mulai dari batas tengkuk turun ke bawah disebelah kanan dan kiri tulang punggung sampai ke pantat.
- b) Mulai dengan lingkaran-lingkaran kecil didaerah leher, kemudian lingkaran yang lebih besar didaerah pantat.

10) Gerakan menggaruk

- a) Tekankan dengan lembut ke lima jari-jari tangan kanan anda pada punggung bayi.
- b) Buat gerakan menggaruk ke bawah memanjang sampai ke pantat bayi.

7. Gerakan-Gerakan Peregangan

6) Tangan disilangkan

- a) Pegang kedua pergelangan tangan bayi dan silangkan keduanya di dada.
- b) Luruskan kembali kedua tangan bayi kesamping, ulangigerakan ini sebanyak 4-5 kali.

7) Membentuk diagonal tangan- kaki

- a) Pertemuan ujung kaki tangan dan ujung tangan kiri bayi diatas tubuh bayi sehingga membentuk garis diagonal, Selanjutnya tarik kembali kaki kanan dan tangan kiri bayi ke posisi semula.
- b) Pertemuan ujung kaki kiri dengan ujung tangan kanan di atas tubuh bayi. Selanjutnya tarik kembali tangan dan kaki bayi keposisi semula. Gerakan membentuk diagonal ini dapat diulang sebanyak 4-5 kali.

8) Menyilangkan kaki

a) Pegang pergelangan kaki kanan dan kiri bayi, lalu silangkan keatas. Buatlah silangan sehingga mata kaki kanan luar bertemu mata kaki kiri dalam.

b) Setelah itu, kembalikan posisi kaki pada posisi semula.


c) Pegang ke dua pergelangan kaki bayi dan silangkan kedua kakinya keatas sehingga mata kaki kanan dalam bertemu dengan mata kaki kiri luar setelah itu kembalikan pada posisi semula. Gerakan ini dapat diulang sebanyak 4-5 kali.

9) Menekuk kaki

Pegang pergelangan kaki kanan dan kiri bayi dalam posisi kaki lurus, lalu tekuk lutut kaki perlahan menuju ke arah perut. Gerakan menekuk lutut ini dapat diulang sebanyak 4-5 kali.

10) Menekuk kaki bergantian

Gerakannya sama seperti menekuk kaki, tetapi dengan mempergunakan kaki secara bergantian. (Roesli, 2009).



## My birth plan

Nama: Devi

Taksiran Persalinan: 18 April 2023

Nama Panggilan: Devi

Tempat Bersalin: RmB Bekon

### PERSALINAN

1. Apakah ada bidan / dokter yang anda inginkan untuk menolong persalinan?  
 Ada, jika ada lengkapi data di bawah ini  
Nama bidan/ dokter: Kipin  
No Hp: 08232741744  
 Tidak ada
2. Apakah anda lebih suka untuk didampingi oleh wanita selama proses bersalin?  
 Ya  
 Tidak  
 Saya tidak keberatan
3. Apakah anda senang jika proses persalinan dihadiri oleh mahasiswa bidan/kesehatan?  
 Ya  
 Tidak
4. Apakah anda ingin pendamping persalinan menemani selama proses bersalin?  
 Ya  
 Tidak
5. Siapa pendamping persalinan yang anda inginkan?  
 Suami  
 Keluarga dekat lainnya
6. Apakah ibu sudah menyiapkan Tabulin (tabungan ibu bersalin)?  
 Sudah  
 Belum
7. Jenis transportasi yang ibu inginkan untuk mengantar ibu ke tempat persalinan/ rujukan?  
 Ambulan desa  
 Mobil pribadi  
 Sepeda motor  
 Taxy/ taxy online
8. Apakah ibu sudah menyiapkan calon pendonor (darah)?  
 Ya, sudah  
 Belum

14. Posisi apa yang anda inginkan untuk bersalin nanti? (centang posisi yang diinginkan):



#### MENGURANGI NYERI

1. Apakah anda ingin mengurangi nyeri?  
 Ya  
 Tidak
2. Intervensi apa yang anda inginkan untuk mengurangi nyeri?  
 Obat anti nyeri (analgesik)  
 Terapi alternatif seperti pijat, aromaterapi, meditasi, dll.

#### PERTYONGAN PERSALINAN

1. Jika diperlukan tindakan untuk persalinan nanti, metode apa yang anda sukai?  
 Normal  
 Sesar  
 Akan mengizinkan bidan/ dokter membuat keputusan
2. Bagaimana menurut anda jika dilakukan episiotomi saat diperlukan?  
 Setuju  
 Saya tidak setuju, lebih baik menghindarinya

#### SETELAH PERGALIN

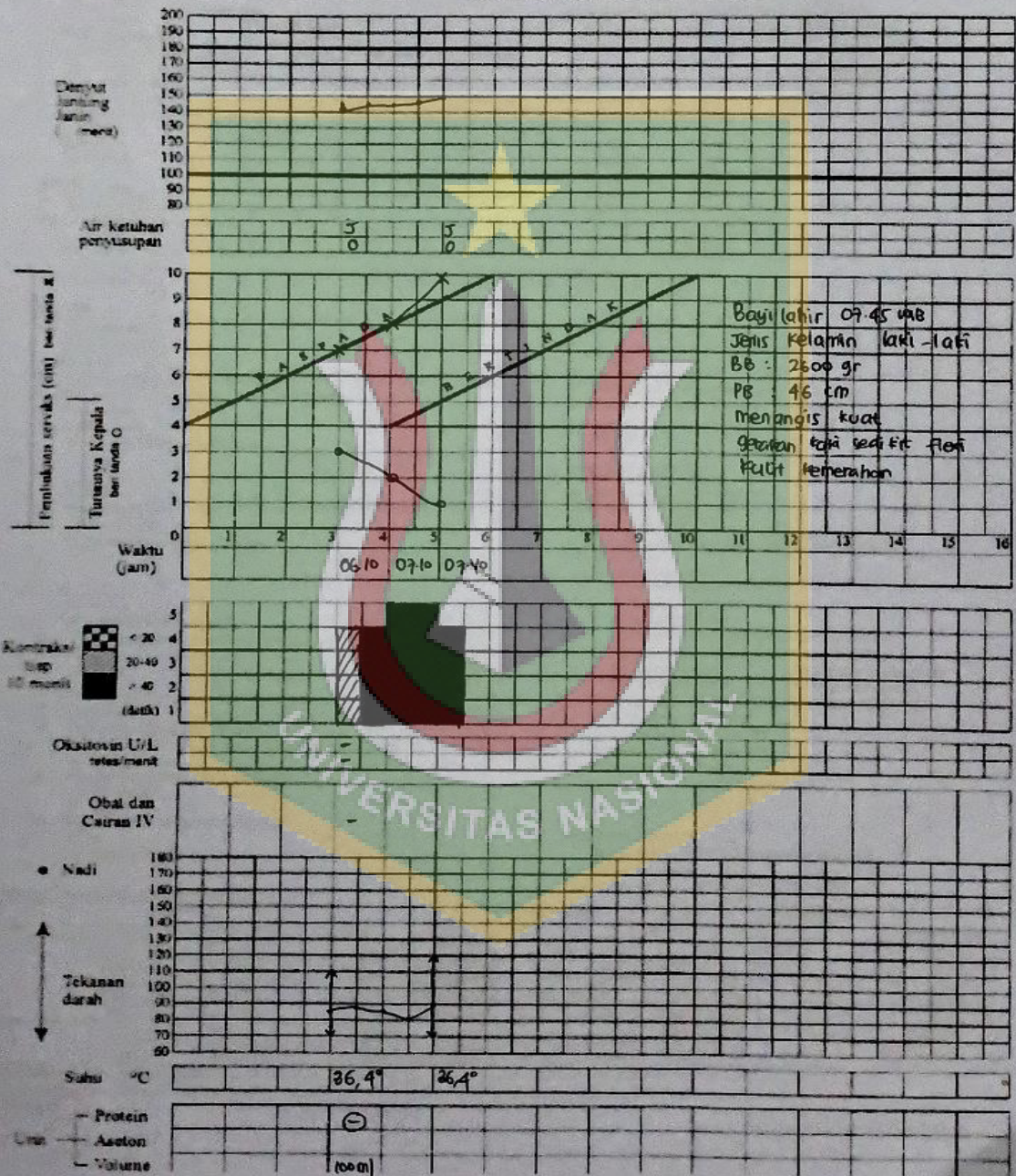
1. Apakah anda ingin pendamping persalinan untuk memotong tali pusat?  
 Ya  
 Tidak  
 Akan mengizinkan bidan/ dokter membuat keputusan





# PARTOGRAF

No. Register: [ ] [ ] [ ] [ ] [ ] [ ] Nama Ibu: D Umur: 36-thn G 2 P 1 A 0  
 No. Pasokan: [ ] [ ] [ ] [ ] [ ] [ ] Tanggal: 8 April 2023 Pukul: 06-10 WIB  
 Catatan pecah sejak pukul 04.10 WIB Mules sejak pukul 00.00 WIB (malam)



1. Tanggal: 8 April 2019
2. Nama bidan: Kokom & Mutia
3. Tempat persalinan:
  - Rumah Ibu
  - Puskesmas
  - Polindes
  - Klinik Swasta
  - Rumah Saling
  - Lainnya: P.M.B. Karangrejo Brg selatan
4. Alamat tempat persalinan: 310. Ubung Karangrejo Brg selatan
5. Catatan:  rujuk, kala: I/II/III/IV
6. Alasan merujuk: -
7. Tempat rujukan: -
8. Pandamping pada saat merujuk:
  - bidan
  - suami
  - keluarga
  - teman
  - dukun
  - tidak ada

**KALA I**

9. Partogram melewati garis waspada: Y/10
10. Masalah lain, sebutkan: -
11. Penatalaksanaan masalah tersebut: -
12. Hasilnya: -

**KALA II**

13. Episiotomi:
  - Ya, indikasi
  - Tidak
14. Pandamping pada saat persalinan:
  - suami
  - keluarga
  - bidan
  - teman
  - dukun
  - tidak ada
15. Gawat janin:
  - Ya, tindakan yang dilakukan: -
  - Tidak
16. Deteksi bayi:
  - Ya, tindakan yang dilakukan: -
  - Tidak
17. Masalah lain, sebutkan: -
18. Penatalaksanaan masalah tersebut: -
19. Hasilnya: -

**KALA III**

20. Lama kala III: - menit
21. Pemberian Oksitosin 10 U/lm?
  - Ya, waktu: 015 menit sesudah persalinan
  - Tidak, alasan: -
22. Pemberian ulang Oksitosin (2xy)?
  - Ya, alasan: -
  - Tidak
23. Pengawasan tali pusat terendam?
  - Ya
  - Tidak, alasan: -

**PEMANTAUAN PERSALINAN KALA IV**

Jam Ke	Waktu	Tekanan darah	Nadi	Suhu	Tinggi Fundus Uteri	Kontraksi Uterus	Kandung Kemih	Pendarahan
1	07.50	110/90	82 x / m	36,9°C	2 jan ↓ pusat	baik, Peras	Karong	100 cc
	08.05	110/90	84 x / m		2 jan ↓ pusat	baik, Peras	Karong	50 cc
	08.20	110/90	84 x / m		2 jan ↓ pusat	baik, Peras	Karong	50 cc
2	08.35	110/80	82 x / m		2 jan ↓ pusat	baik, Peras	Karong	50 cc
	09.05	110/80	82 x / m	36,7°C	2 jan ↓ pusat	baik, Peras	sedikit karong	100 cc
	09.35	110/80	82 x / m		2 jan ↓ pusat	baik, Peras	Karong	50 cc

Masalah kala IV: tidak ada.  
 Penatalaksanaan masalah tersebut: -  
 Hasilnya: -

24. Menses fundus uteri?
  - Ya
  - Tidak, alasan: -
25. Plasenta lahir lengkap (Intact)  Ya / Tidak
  - Jika tidak lengkap, tindakan yang dilakukan: -
26. Plasenta tidak lahir >30 menit: Ya / Tidak
  - Ya, tindakan: -
  - Tidak
27. Lacerasi:
  - Ya, dimana: desyat 2
  - Tidak
28. Jika lacerasi perineum, derajat: 1/2/3/4
  - Tindakan:
    - Perawatan dengan tanpa anestesi
    - Tidak efektif, alasan: -
29. Aloni uteri:
  - Ya, tindakan: -
  - Tidak
30. Jumlah perdarahan: 100 ml
31. Masalah lain, sebutkan: -
32. Penatalaksanaan masalah tersebut: -
33. Hasilnya: -

**BAYI BARI LAHIR:**

34. Berat badan: 2600 gram
35. Panjang: 46 cm
36. Jarak tali pusat: 1 p
37. Perawatan bayi baru lahir: baik/ada penyulit
38. Bayi lahir:
  - Normal, tindakan:
    - mengeringkan
    - menghangatkan
    - rangsang tali
    - bersihkan bayi dan tempatkan di sisi ibu
  - Asfiksia dengan/ tanpa/ tanpa, tindakan:
    - mengeringkan
    - rangsang tali
    - bersihkan jalan napas
    - bersihkan jalan napas
    - lain-lain, sebutkan: -
  - bradikardia bayi dan tempatkan di sisi ibu
  - Ceval timpani, tindakan: -
  - Hipotermia, tindakan: -
39. Pemberian ASI:
  - Ya, waktu: 30 menit setelah bayi lahir
  - Tidak, alasan: -
40. Masalah lain, sebutkan: tidak ada



# UNIVERSITAS NASIONAL FAKULTAS ILMU KESEHATAN

Jl. Harsono RM No. 1 Ragunan, Jakarta Selatan 12550, Telp. 27870882  
Website: [www.unas.ac.id](http://www.unas.ac.id); Email: [fikes@civitas.unas.ac.id](mailto:fikes@civitas.unas.ac.id)

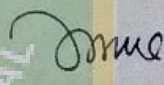


Cap Jempol ibu dan cap kaki bayi segera setelah bayi lahir



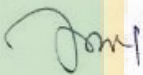
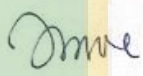

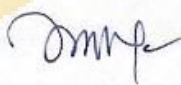

Sidik Telapak Kaki Kiri Bayi	Sidik Telapak Kaki Kanan Bayi
Sidik Jempol Tangan Kiri Ibu	Sidik Jempol Tangan Kanan Ibu








Lampiran 8. Lembar konsul




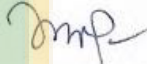
**Lembar Konsultasi / Bimbingan KIAB**

Nama : Febry Mutiariami Dahlan  
NPM : 225491517026  
Program Studi : Pendidikan Profesi Bidan  
Judul KIAB : Manajemen Asuhan Kebidanan Berkesinambungan Pada Ny. D Di  
TPMB K Kelurahan Kayuringin, Kecamatan Bekasi Selatan, Kota  
Bekasi Tahun 2023  
Pembimbing I : Anni Suciawati, S SiT., SH., Bdn., M.Kes., MH  
Pembimbing II : Komariah Ardi, SST

NO	Hari/Tanggal	Materi Konsultasi	Saran Pembimbing	Tanda Tangan Pembimbing
1	14 Maret 2023	Kontrak Program KIAB	Mencari pasien KIAB	 Anni Suciawati, SSiT, Bdn, SH, M.Kes. MH
2	15 Maret 2023	Pemilihan pasien KIAB	Informed concent dan memberikan asuhan ANC I	 Komariah Ardi, SST
3	20 Maret 2023	Pemilihan pasien KIAB	Konsultasi bimbingan kunjungan ANC pertama	 Anni Suciawati, SSiT, Bdn, SH, M.Kes. MH

4	22 Maret 2023	Kontrol Komplementer	Melakukan pengecekan kepada pasien pelaksanaan komplementer	 Komariah Ardi, SST
5	29 Maret 2023	Kunjungan ANC ke 2	Melakukan pemeriksaan ANC ke 2 dan keberhasilan asuhan komplementer	 Komariah Ardi, SST
6	29 Maret 2023	Kunjungan ANC ke 2	Melakukan pemeriksaan ANC ke 2 dan keberhasilan asuhan komplementer	 Anni Suciawati, SSiT, Bdn, SH, M.Kes. MH
7	3 April 2023	Kunjungan ANC ke 2	Konsultasi laporan asuhan anc ke 2	 Anni Suciawati, SSiT, Bdn, SH, M.Kes. MH
8	5 April 2023	Kunjungan ANC ke 3	Melakukan kunjungan asuhan ANC ke 3 dan asuhan komplementer endorphin massage	 Komariah Ardi, SST
9	5 April 2023	Kunjungan ANC ke 3	Melakukan kunjungan asuhan ANC ke 3	 Anni Suciawati, SSiT, Bdn, SH, M.Kes. MH
10	8 April 2023	Asuhan Persalinan KF 1 KN 1	Memantau kemajuan persalinan, menolong persalinan dan memberikan terapi komplementer endorphin massage  Melakukan asuhan kunjungan nifas dan KN 1	 Komariah Ardi, SST

11	8 April 2023	Asuhan Persalinan KF 1 KN 1	Memantau kemajuan persalinan, menolong persalinan dan memberikan terapi komplementer endorphan massage  Melakukan asuhan kunjungan nifas dan KN 1	 Anni Suciawati, SSiT, Bdn, SH, M.Kes. MH
12	14 April 2023	Kunjungan Nifas dan Neonatal ke 2	Melanjutkan asuhan neonatal dan nifas pada ibu	 Anni Suciawati, SSiT, Bdn, SH, M.Kes. MH
13	14 April 2023	Kunjungan Nifas dan Neonatal ke 2	Melanjutkan asuhan neonatal dan nifas pada ibu	 Komariah Ardi, SST
14	2 Mei 2023	Kunjungan KF 3 dan KN 3	Melanjutkan asuhan neonatal dan nifas pada ibu	 Anni Suciawati, SSiT, Bdn, SH, M.Kes. MH
15	2 Mei 2023	Kunjungan KF 3 dan KN 3	Melanjutkan asuhan neonatal dan nifas pada ibu	 Komariah Ardi, SST
16	8 Mei 2023	Laporan KIAB	Konsultasi Laporan Asuhan Kehamilan, Persalinan, Nifas dan Neonatal	 Anni Suciawati, SSiT, Bdn, SH, M.Kes. MH
17	18 Mei 2023	Kunjungan Nifas (KF 4)	Melakukan Asuhan Ibu Nifas	 Komariah Ardi, SST

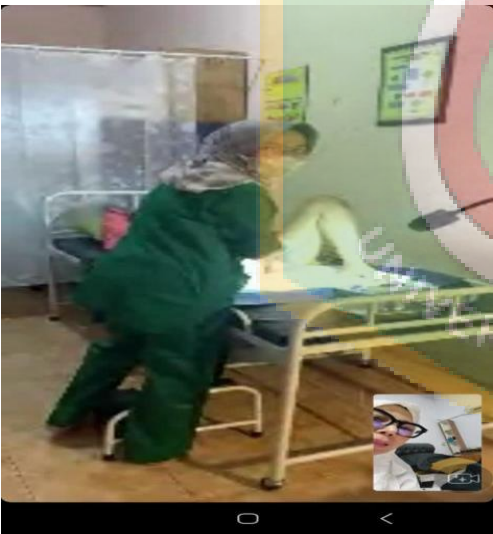
18	2 Juni 2023	Konsul Bab 1-5 dan daftar Pustaka	Perbaiki Bab 3, 4 dan 5	 Komariah Ardi, SST
	17 Juni 2023	Konsul Bab 1-5 dan daftar Pustaka	Lengkapi lampiran	 Komariah Ardi, SST
19	22 Juni 2023	Konsul Bab 1-5 dan daftar Pustaka	Perbaiki Tujuan, Penulisan, Penomoran dan Layout	 Anni Suciawati, SSiT, Bdn, SH, M Kes. MH
18	7 Juli 2023	Konsul Bab 1-5 lengkap sampai lampiran	ACC Sidang	 Anni Suciawati, SSiT, Bdn, SH, M.Kes. MH



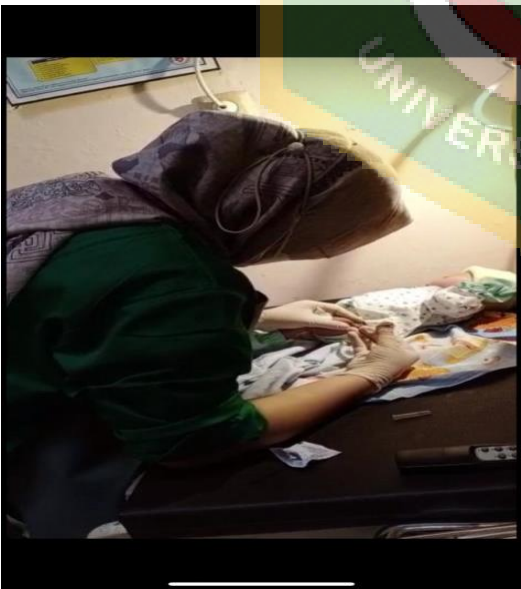
**Lampiran 9. Dokumentasi pada setiap pemberian manajemen asuhan kebidanan**








HOSPITAL NASIONAL



UNIVERSITAS NASIONAL



## Lampiran 10. Biodata Mahasiswa

### BIODATA MAHASISWA



Nama : Febry Mutiariami Dahlan  
NPM : 225491517026  
Jenis Kelamin : Perempuan  
Tempat, Tanggal Lahir : Padang, 8 February 1992  
Agama : Islam  
Alamat : Perumahan Villa Galaxy, Bekasi Selatan  
No Hp : 082110922186  
Pendidikan : DIII Kebidanan Poltekkes Kemenkes RI Padang  
DIV Bidan Pendidik Universitas Respati Yogyakarta

Bekasi, Juni 2023

**Febry Mutiariami Dahlan**

ORIGINALITY REPORT

13%

SIMILARITY INDEX

12%

INTERNET SOURCES


6%

PUBLICATIONS

6%

STUDENT PAPERS

PRIMARY SOURCES



1	<a href="http://repository.poltekkes-kaltim.ac.id">repository.poltekkes-kaltim.ac.id</a> Internet Source	2%
2	<a href="http://repository.poltekkes-denpasar.ac.id">repository.poltekkes-denpasar.ac.id</a> Internet Source	2%
3	Aan Ika Sugathot, J. Nugrahanintyas. W.U.. "HUBUNGAN UMUR DENGAN TINGKAT NYERI PASCA PERSALINAN SETELAH MELAKUKAN TEKNIK RELAKSASI NAPAS DALAM", Medika Respati : Jurnal Ilmiah Kesehatan, 2018 Publication	1%
4	<a href="http://repository.poltekkesbengkulu.ac.id">repository.poltekkesbengkulu.ac.id</a> Internet Source	1%
5	<a href="http://ecampus.poltekkes-medan.ac.id">ecampus.poltekkes-medan.ac.id</a> Internet Source	1%

6	<a href="https://repository.polita.ac.id">repository.polita.ac.id</a> Internet Source	1 %
7	<a href="https://elearning.medistra.ac.id">elearning.medistra.ac.id</a> Internet Source	1 %
8	Marren Prayang, Juli Selvi Yanti Selvi Yanti. "ASUHAN KEBIDANAN PADA BAYI DENGAN MELAKUKAN PIJAT UNTUK KUALITAS TIDUR BAYI DI PMB HASNA DEWI KOTA PEKANBARU TAHUN 2020", Jurnal Kebidanan Terkini (Current Midwifery Journal), 2021 Publication	1 %
9	<a href="https://id.scribd.com">id.scribd.com</a> Internet Source	1 %
10	<a href="https://laorensia29cute.wordpress.com">laorensia29cute.wordpress.com</a> Internet Source	1 %
11	<a href="https://myaminahblogspot.blogspot.com">myaminahblogspot.blogspot.com</a> Internet Source	1 %
12	<a href="https://jurnal.stikeswilliambooth.ac.id">jurnal.stikeswilliambooth.ac.id</a> Internet Source	1 %

[komprehensif.blogspot.com](https://komprehensif.blogspot.com)

13 Internet Source 1%

14 [jurnal.akbid-kbh.ac.id](http://jurnal.akbid-kbh.ac.id) Internet Source 1%

15 [repository.stikes-bhm.ac.id](http://repository.stikes-bhm.ac.id) Internet Source 1%

Exclude quotes Off  
Exclude bibliography Off

Exclude matches < 1%

