

**MANAJEMEN ASUHAN KEBIDANAN
BERKESINAMBUNGAN PADA NY. S DI TPMB S SUKADIRI
KABUPATEN TANGERANG**

KARYA ILMIAH AKHIR BIDAN



OLEH:

Primarti Endang Palupi

225491517017

**UNIVERSITAS NASIONAL FAKULTAS ILMU KESEHATAN
PROGRAM STUDI PENDIDIKAN PROFESI BIDAN
JAKARTA
2023**

**MANAJEMEN ASUHAN KEBIDANAN
BERKESINAMBUNGAN PADA NY. S DI TPMB S
SUKADIRI KABUPATEN TANGERANG**

KARYA ILMIAH AKHIR BIDAN

Diajukan Untuk Memenuhi Persyaratan Memperoleh Gelar Profesi Bidan Pada Program
Studi Pendidikan Profesi Bidan Fakultas Ilmu Kesehatan Universitas Nasional
Jakarta



OLEH:

Primarti Endang Palupi

225491517017

**UNIVERSITAS NASIONAL FAKULTAS ILMU KESEHATAN
PROGRAM STUDI PENDIDIKAN PROFESI BIDAN
JAKARTA 2023**

Halaman Persetujuan Maju Ujian KIAB

**Judul KIAB : MANAJEMEN ASUHAN KEBIDANAN
BERKESINAMBUNGAN PADA Ny. S G3P2A0 DI
TPMB Hj SITI HAYATUN NUPUS KABUPATEN
TANGERANG**

Nama Lengkap : Primarti Endang Palupi

NPM : 225491517017



HALAMAN PERSETUJUAN SETELAH UJIAN KIAB

JUDUL KIAB : MANAJEMEN ASUHAN KEBIDANAN
BERKESINAMBUNGAN PADA NY. S DI TPMB S
SUKADIRI KABUPATEN TANGERANG

NAMA LENGKAP : PRIMARTI ENDANG PALUPI

NPM : 225491517017

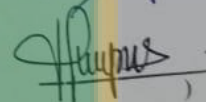
Penguji I : Dr. Rukmaini, S.ST., M.Keb

()

Penguji II : Jenny Anna Siauta, SST, .M.Keb

()

Penguji III : Hj Hayatun Nopus, S.Tr.Keb Bd

()



**MANAJEMEN ASUHAN KEBIDANAN
BERKESINAMBUNGAN PADA NY. S DI TPMB S SUKADIRI
KABUPATEN TANGERANG**

Oleh :

Primarti Endang Palupi

225491517017

Telah Dipertahankan di Depan Penguji KIAB


Program Studi Pendidikan Profesi Bidan

Fakultas Ilmu Kesehatan Universitas Nasional

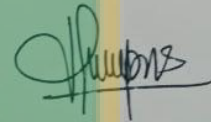
Pada Tanggal.....

Pembimbing 1

Pembimbing 2



Jenny Anna Siauta, S.ST., M.Keb



Hj. Siti Hayatun Nupus, S.Tr.Keb.Bd

Mengesahkan,

Dekan Fakultas Ilmu Kesehatan

Universitas Nasional



Dr Retno Widowati, M,Si

PERNYATAAN

Yang Bertanda Tangan dibawah ini

Nama : PRIMARTI ENDANG PALUPI
Lengkap
NPM : 225491517017
Judul KIAB : MANAJEMEN ASUHAN KEBIDANAN

BERKESINAMBUNGAN PADA NY. S
DI TPMB S SUKADIRI KABUPATEN
TANGERANG

Menyatakan bahwa Karya Akhir Bidan (KIAB) ini adalah benar karya sayasendiri dan sumber yang dirujuk telah dicantumkan dengan benar.



akarta,

i Endang Palupi

KATA PENGANTAR

Kepada Pembaca yang Terhormat,

Puji syukur kami panjatkan, dalam kesempatan yang berbahagia ini, dengan rendah hati kami mempersembahkan karya ilmiah akhir bidan sebagai bentuk pertanggung jawaban setelah kami mengikuti Stase *Contuinity of Care*, yang berjudul "Manajemen Asuhan Kebidanan Berkesinambungan pada Ny S di TPMB S Sukadiri Kabupaten tangerang ". Melalui karya tulis ini, kami berupaya untuk menyajikan informasi yang komprehensif dan terkini mengenai kebidanan, dengan fokus pada peran bidan dalam memberikan pelayanan kesehatan yang berkualitas kepada ibu dan anak..

Dalam karya tulis ini, kami menggali berbagai sumber literatur dan penelitian yang relevan untuk memperoleh pemahaman yang mendalam tentang kebidanan komprehensif. Kami berharap bahwa karya tulis ini akan menjadi referensi yang bermanfaat bagi para praktisi kebidanan, mahasiswa, peneliti, dan semua pihak yang tertarik dalam mempelajari dan meningkatkan pelayanan kesehatan ibu dan anak.

Karya ilmiah akhir bidan (KIAB) ini, tidak mungkin terwujud tanpa adanya dukungan dan kontribusi dari berbagai pihak yang terlibat. izinkan kami mengucapkan terima kasih kepada seluruh pihak yang telah berkontribusi dalam penyusunan laporan KIAB ini;

1. Dr. Retno Widowati, M.Si selaku Dekan Fakultas Ilmu Kesehatan Universitas

Nasional.

2. Ibu Jenny Anna Siauta, S.ST., M.Keb selaku Ketua Program Studi Pendidikan Profesi Bidan Fakultas Ilmu Kesehatan Universitas Nasional sekaligus sebagai pembimbing institusi yang telah membimbing dan menyemangati penulis dalam proses COC hingga penyusunan laporan KIAB ini.

3. Ibu Hj. Hayatun Nufus S.Tr.Keb., Bd selaku CI Lahan yang telah mengizinkan saya untuk melakukan asuhan kebidanan secara komprehensif.

4. Ibu Eliawati S Str Keb selaku Kepala Ruangan Nifas RSPH, dan teman-teman sejawat yang tiada henti memberikan support dan dukungan

5. Ibunda tercinta Mety Sugiarti yang selalu memotivasi dan memberikan doa dalam perjalanan penulis menyusun Karya Ilmiah akhir bidan.

6. Suami tercinta Bambang Ginanjar Dirhamsyah Amk, serta anak-anakku Rezza Allghifari Hadi S Kep dan Faris Dawlah Nasir Najmudin yang selalu memberikan support dan cinta.

Semoga KIAB ini dapat bermanfaat bagi setiap orang yang membaca dan berkontribusi bagi dunia kesehatan, khususnya profesi bidan dalam mengembangkan asuhan komplementer.

Wassalamu'alaikum warahmatullahi wabarakatuh

Tangerang, Mei 2023

Primarti Endang Palupi

**PROGRAM STUDI PENDIDIKAN PROFESI BIDAN
FAKULTAS ILMU KESEHATAN**

UNIVERSITAS NASIONAL

**Primarti Endang Palupi
225491517017**

**KARYA ILMIAH BIDAN, MEI 2023
MANAJEMEN ASUHAN KEBIDANAN BERKESINAMBUNGAN PADA
NY. S DI TPMB S, SUKADIRI, KABUPATEN TANGERANG TAHUN 2023**

ABSTRAK

LATAR BELAKANG: Continuity of care (COC) merupakan kegiatan secara menyeluruh dan berlanjut dimulai dari periode kehamilan, kelahiran, nifas, bayi baru lahir serta keluarga berencana (KB) yang dibutuhkan setiap wanita. Bidan melakukan pemantauan fisik, kesehatan psikologis, spiritual dan sosial. Dalam melakukan asuhan berkesinambungan bidan juga memberikan asuhan komplementer seperti peregangan tangan dan terapi pijat tangan

TUJUAN: Penelitian ini bertujuan untuk menerapkan teori asuhan kebidanan yang telah didapatkan yaitu 7 langkah varney ke dalam lahan praktik, yaitu asuhan kebidanan dari masa hamil sampai berakhirnya masa nifas menjadi berkesinambungan

METODE: menggunakan case studi yaitu data primer melalui pengamatan, wawancara, pemeriksaan fisik langsung kepada klien. Data sekunder yang didapatkan dari hasil pemeriksaan penunjang laboratorium, buku KIA, data kesehatan penduduk kota dan provinsi, selain itu melalui studi kepustakaan

HASIL PENELITIAN: Ny. S hamil anak ketiga, pada proses kehamilan ibu berjalan dengan fisiologis, keluhan yang dialami pada trimester III yaitu kram pada tangan, hal ini merupakan ketidaknyamanan pada trimester III. Keluhan dapat diatasi dengan melakukan peregangan tangan dan terapi pijat tangan. Pada proses persalinan Ny. S dengan usia kehamilan 37 minggu, kala I-IV berjalan normal, lahir spontan pervaginam pada tanggal 25 April 2023, jenis kelamin perempuan dan bayi dalam keadaan normal. Tidak ada permasalahan pada kehamilan, bersalin, nifas dan pada bayi baru lahir.

KESIMPULAN: pada asuhan kebidanan berkesinambungan yaitu dilakukan ANC 10 T sebanyak 7 kali. Persalinan dilakukan secara APN, Kunjungan Nifas (KF) sebanyak 4 kali tanpa penyulit, Kunjungan Neonatal (KN) sebanyak 3 kali tanpa penyulit. Manajemen asuhan kebidanan secara komprehensif dengan studi kasus continuity of care pada Ny. S G3P2A0 sampai kunjungan nifas 28 hari adalah pentingnya melakukan asuhan kebidanan secara komprehensif sebagai deteksi dini faktor risiko yang bisa terjadi pada masa kehamilan, persalinan, masa nifas dan bayi baru lahir dan neonatus

Kata kunci: Asuhan berkesinambungan, hamil, bersalin, nifas, neonatus

MIDWIFE PROFESSIONAL EDUCATION STUDY PROGRAM
FACULTY OF HEALTH SCIENCES
NASIONAL UNIVERSITY

PRIMARTI ENDANG PALUPI
225491517017

MIDWIFE'S FINAL SCIENTIFIC WORK, JULY 2023
A CONTINUITY OF MIDWIFERY CARE MANAGEMENT FOR MRS. S AT TPMB S,
SUKADIRI TANGERANG REGENCY IN 2023

Case Summary

Background: Continuity of care (COC) is a comprehensive and continuous activity starting from the period of pregnancy, birth, postpartum, newborn and family planning that every woman needs. Midwives carry out monitoring of physical, psychological, spiritual and social health. In carrying out continuous care midwives also provide complementary care such as hand stretching and hand massage therapy

Objective: This study aims to apply the theory of midwifery care that has been obtained, Varney's 7 steps into practice, namely midwifery care from pregnancy to the end of the postpartum period to be sustainable

Method: using a case study, namely primary data through observation, interviews, direct physical examination of the client. Secondary data obtained from the results of laboratory supporting examinations, the MCH handbook, urban and provincial population health data, in addition to that through literature studies

Results: Mrs. S was pregnant with her third child, in the process of pregnancy the mother is proceeding physiologically, the complaints experienced in the third trimester are cramps in the hands, this is an inconvenience in the third trimester. Complaints can be overcome by stretching hands and hand massage therapy. During the delivery, Mrs. S at 37 weeks' gestation, stage I-IV went normally, was born spontaneously vaginally on April 25 2023, female sex and the baby was in normal condition. There are no problems in pregnancy, childbirth, post partum and newborns.

Conclusion: in continuous midwifery care, ANC 10 T was carried out 7 times. Delivery was carried out by APN, Postpartum Visits (KF) 4 times without complications, Neonatal Visits (KN) 3 times without complications. Comprehensive management of midwifery care with continuity of care case studies on Mrs. S G3P2A0 until the 28 day postpartum visit is the importance of providing comprehensive midwifery care as an early detection of risk factors that can occur during pregnancy, childbirth, the puerperium and newborns and neonates

Keywords: Continuing care, pregnancy, childbirth, postpartum, neonates.

Daftar Isi

| | |
|--|------------------------------|
| Halaman Sampul..... | 1 |
| Halaman Judul | ii |
| Halaman Persetujuan Maju KIAB..... | iii |
| Halaman Persetujuan Setelah Ujian KIAB | Error! Bookmark not defined. |
| Halaman Pengesahan..... | Error! Bookmark not defined. |
| Halaman Pernyataan Orisinalitas | Error! Bookmark not defined. |
| Kata Pengantar | 7 |
| Rangkuman Kasus | 9 |
| Daftar Isi | 11 |
| Daftar Gambar | 14 |
| Daftar Tabel..... | 15 |
| Daftar Singkatan | 16 |
| Daftar Lampiran | 19 |
| BAB I..... | Error! Bookmark not defined. |
| Pendahuluan | Error! Bookmark not defined. |
| 1.1 Latar Belakang | Error! Bookmark not defined. |
| 1.2 Rumusan Masalah | Error! Bookmark not defined. |
| 1.3 Tujuan | Error! Bookmark not defined. |
| 1.3.1 Tujuan Umum | Error! Bookmark not defined. |
| 1.3.1 Tujuan Khusus | Error! Bookmark not defined. |
| 1.4 Manfaat | Error! Bookmark not defined. |
| 1.4.1 Bagi TPMB | Error! Bookmark not defined. |
| 1.4.2 Bagi institusi pendidikan | Error! Bookmark not defined. |
| 1.4.3 Bagi Penulis | Error! Bookmark not defined. |
| 1.4.4 Bagi Klien..... | Error! Bookmark not defined. |
| BAB II | Error! Bookmark not defined. |
| TINJAUAN TEORI | Error! Bookmark not defined. |
| 2.1 Konsep Dasar Teori | Error! Bookmark not defined. |

| | |
|---|-------------------------------------|
| 2.1.1 Konsep Dasar Kehamilan..... | Error! Bookmark not defined. |
| 2.1.2 Tanda Pasti Kehamilan | Error! Bookmark not defined. |
| 2.1.3 Klasifikasi Kehamilan..... | Error! Bookmark not defined. |
| 2.1.3 Perubahan Anatomi dan Fisiologi Kehamilan Pada Trimester III | Error! Bookmark not defined. |
| 2.1.4 Perubahan Psikologis Kehamilan pada Trimester III..... | Error! Bookmark not defined. |
| 2.1.5 Ketidaknyamanan dalam Kehamilan dan Penanganannya..... | Error! Bookmark not defined. |
| 2.1.6 Asuhan komplementer dalam kehamilan | Error! Bookmark not defined. |
| 2.2.1 Persalinan | Error! Bookmark not defined. |
| 2.2.2 Klasifikasi atau Jenis Persalinan | Error! Bookmark not defined. |
| 2.2.3 Faktor-faktor yang mempengaruhi Persalinan | Error! Bookmark not defined. |
| 2.2.4 Kala Dalam Persalinan | Error! Bookmark not defined. |
| 2.2.5 Asuhan Persalinan Normal | Error! Bookmark not defined. |
| 2.2 PETA KONSEP..... | Error! Bookmark not defined. |
| BAB III..... | Error! Bookmark not defined. |
| 3.1.Manajemen Asuhan Kebidanan dalam Kehamilan.... | Error! Bookmark not defined. |
| 3.2 Kunjungan ANC (Kunjungan II dan III) Error! | Bookmark not defined. |
| 3.3 Manajemen Asuhan Kebidanan Pada Persalinan Error! | Bookmark not defined. |
| 3.3.1 Kunjungan Kala I, II, III, IV Persalinan | Error! Bookmark not defined. |
| 3.4 Manajemen asuhan kebidanan pada Nifas | Error! Bookmark not defined. |
| 3.4.1Kunjungan 6 jam, 5 Hari, 13 hari, 28 hari Nifas Error! | Bookmark not defined. |
| 3.5 Manajemen Asuhan Kebidanan Pada Bayi Baru Lahir dan Neonatus..... | Error! Bookmark not defined. |
| 3.6 Kunjungan Neonatal 10 jam, 5 hari, 13 hari..... | Error! Bookmark not defined. |
| BAB IV | Error! Bookmark not defined. |

| | |
|---|-------------------------------------|
| PEMBAHASAN | Error! Bookmark not defined. |
| 4.1 Kehamilan..... | Error! Bookmark not defined. |
| 4.2 Asuhan Persalinan | Error! Bookmark not defined. |
| 4.3 Asuhan Bayi Baru Lahir | Error! Bookmark not defined. |
| 4.4 Asuhan Masa Nifas | Error! Bookmark not defined. |
| 4.5 Asuhan Neonatus..... | Error! Bookmark not defined. |
| 4.6 Keluarga Berencana | Error! Bookmark not defined. |
| BAB V..... | Error! Bookmark not defined. |
| SIMPULAN DAN SARAN | Error! Bookmark not defined. |
| 5.1 Simpulan | Error! Bookmark not defined. |
| 5.2 Saran | Error! Bookmark not defined. |
| Daftar Pustaka..... | Error! Bookmark not defined. |
| Lampiran | Error! Bookmark not defined. |



DAFTAR GAMBAR

| | | |
|--------|--|-----|
| Gambar | TFU berdasarkan palpasi Leopold dan McDonald | 17 |
| Gambar | PetaKonsep..... | 167 |





DAFTAR TABEL

| | | |
|-----------|---|-----|
| Tabel 2.1 | TFU Mc Donald | 17 |
| Tabel 2.2 | Ketidaknyamanan Trimester III | 24 |
| Tabel 2.3 | Peningkatan Berat Badan Selama Kehamilan | 35 |
| Tabel 2.4 | Klasifikasi Tekanan Darah Orang Dewasa Berusia Diatas 18 Tahun Berdasarkan Nilai Mean Arterial Pressure | 36 |
| Tabel 2.5 | Umur Kehamilan Berdasarkan TFU | 38 |
| Tabel 2.6 | Interval dan Lama Perlindungan Tetanus Toxoid | 39 |
| Tabel 2.7 | Involusi Uteri | 91 |
| Tabel 2.8 | Pengeluaran Lochea Selama Post Partum | 92 |
| Tabel 2.9 | APGAR Score | 133 |

DAFTAR SINGKATAN



| | |
|-------|--|
| ACOG | : American College of Obstetricians and Gynecologist |
| AKBK | : Alat Kontrasepsi Bawah Kulit |
| AKB | : Angka Kematian Bayi |
| AKDR | : Alat Kontrasepsi Dalam Rahim |
| AKI | : Angka Kematian Ibu |
| ANC | : Antenatal Care AP : Anterior Posterior |
| APN | : Asuhan Persalinan Normal |
| APD | : Alat Pelindung Diri |
| APGAR | : Appearance, Pulse, Grimace, Activity, Respiratory |
| ASI | : Air Susu Ibu |
| A/S | : Apgar Score |
| BAB | : Buang Air Besar |
| BAK | : Buang Air Kecil |
| BB | : Berat Badan |
| BBL | : Bayi Baru Lahir |
| BBLR | : Bayi Berat Lahir Rendah |
| BMI | : Body Mass Index |
| CM | : Compos mentis |
| Cm | : Centimeter |
| CD | : Conjugata Diagonal |

| | |
|----------|--|
| CDC | : Center for Disease Control |
| CMV | : Cytomegalovirus |
| COC | : Continuity Of Care |
| CPD | : Cephalopelvic disproportion |
| CV | : Conjugata Vera |
| DEPKES | : Departemen Kesehatan |
| DI | : Distansia Interspinarum |
| DJJ | : Denyut Jantung Janin |
| DPM | : Denyut Per Menit |
| Fe | : Ferum |
| FH | : Fundal Height cm |
| GI | : Gastrointestinal |
| Gr | : Gram |
| GPA | : Gravida, Partus Abortus |
| HB | : Hemoglobin |
| HCG | : Human Chorionic Gonadotropin |
| HDL | : High Density Lipoprotein Cholesterol |
| HIV | : Human Immunodeficiency Virus |
| HPHT | : Hari Pertama Haid Terakhir |
| ICU | : Intensive Central Unit |
| IM | : Intra Muscular |
| IMD | : Inisiasi Menyusu Dini |
| IMT | : Indeks Masa Tubuh |
| INC | : Intranatal Care |
| IUD | : Intra Uteri Device |
| IUFD | : Intra Uteri Fetal Death |
| IV | : Intra Vena |
| KB | : Keluarga Berencana |
| KIA | : Kesehatan Ibu dan Anak |
| KEMENKES | : Kementerian Kesehatan |
| Kg | : Kilogram |
| KH | : Kelahiran Hidup |
| KIE | : Komunikasi Informasi Edukasi |
| KU | : Keadaan Umum |
| LDL | : Low-density lipoprotein |

| | |
|-----------|--|
| LILA | : Lingkar Lengan Atas |
| LK | : Lingkar Kepala |
| Lk | : Laki-laki |
| LGA | : Large for Gestasional Age |
| M | : Meter |
| MAL | : Metode Alamiah Laktasi |
| MDGs | : Millenium Development Goals |
| Mg | : Miligram |
| mmHg | : Milimeter Hekto Gram |
| MOD | : Mode of delivery |
| MOP | : Metode Operasi Pria |
| MOW | : Metode Operasi Wanita |
| NICU | : Neonatal Intensive Care Unit |
| NEIS | : Neuroendocrine-immune system |
| NST | : Non Stress Test |
| PAP | : Pintu Atas Panggul |
| PB | : Panjang Badan |
| Penkes | : Pendidikan Kesehatan |
| PNC | : Postnatal Care |
| PP | : Postpartum |
| PTT | : Penegangan Tali Pusat Terkendali |
| Pusdikkes | : Pusat Pendidikan Tenaga Kesehatan |
| PX | : Prosesus xipoides |
| RI | : Republik Indonesia |
| Rh | : Rhesus |
| RR | : Respiratory Rate |
| RS | : Rumah Sakit |
| SBR | : Segmen Bawah Rahim |
| SC | : Sectio Caesarea |
| SDGs | : Sustainable Development Goals |
| SOAP | : Subjek, Objek, Assesmen, Pelaksanaan |
| SpOg | : Spesialis Obstetri & Ginekologi |
| TB | : Tinggi Badan |
| TBC | : Tuberkulosis |
| TFU | : Tinggi Fundus Uteri |
| TBJ | : Taksiran Berat Janin |
| TD | : Tekanan Darah |

| | |
|-----|-----------------------|
| TP | : Taksiran Persalinan |
| TT | : Tetanus Toksoid |
| TTV | : Tanda-Tanda Vital |
| UK | : Usia Kehamilan |
| UUK | : Ubun-Ubun Kecil |

DAFTAR LAMPIRAN

1. Surat Permohonan Pengambilan Data dari Unas Ke PMB
2. Surat balasan dari PMB
3. *Informed consent*
4. My birth plan
5. Patograf
6. Cap Kaki Bayi
7. Lembar konsultasi/bimbingan KIAB
8. Dokumentasi
9. Biodata mahasiswa