

**MANAJEMEN ASUHAN KEBIDANAN BERKESINAMBUNGAN
PADA Ny. A DI RSAL dr. MINTOHARDJO JAKARTA
TAHUN 2023**

KARYA ILMIAH AKHIR BIDAN



**OLEH :
PIVI DEWI ARYANTI
225491517035**

**UNIVERSITAS NASIONAL
FAKULTAS ILMU KESEHATAN
PROGRAM STUDI PENDIDIKAN PROFESI BIDAN
JAKARTA
2023**

**MANAJEMEN ASUHAN KEBIDANAN BERKESINAMBUNGAN
PADA Ny. A DI RSAL dr. MINTOHARDJO JAKARTA
TAHUN 2023**

KARYA ILMIAH AKHIR BIDAN

Diajukan Untuk Memenuhi Persyaratan Memperoleh Gelar Profesi Bidan
Pada Program Studi Pendidikan Profesi Bidan Fakultas Ilmu Kesehatan
Universitas Nasional
Jakarta



OLEH :

PIVI DEWI ARYANTI

225491517035

**UNIVERSITAS NASIONAL
FAKULTAS ILMU KESEHATAN
PROGRAM STUDI PENDIDIKAN PROFESI BIDAN
JAKARTA
2023**

**A CONTINUITY OF MIDWIFERY CARE MANAGEMENT FOR
MRS. A AT RSAL DR. MINTOHARJO JAKARTA
IN 2023**

FINAL SCIENTIFIC WORKS OF MIDWIVES



BY :

PIVI DEWI ARYANTI

225491517035

**NASIONAL UNIVERSITY
FACULTY OF HEALTH SCIENCES
MIDWIFE PROFESSIONAL EDUCATION STUDY PROGRAM
JAKARTA
2023**

HALAMAN PERSETUJUAN MAJU UJIAN KIAB

Judul KIAB : Manajemen Asuhan Kebidanan Berkesinambungan Pada
Ny. A Di RSAL dr. Mintohardjo Jakarta Tahun 2023

Nama Lengkap : Pivi Dewi Aryanti

NPM : 225491517035




HALAMAN PERSETUJUAN SETELAH UJIAN KIAB

Judul KIAB : Manajemen Asuhan Kebidanan Berkesinambungan Pada
Ny. A Di RSAL dr. Mintohardjo Jakarta Tahun 2023

Nama Lengkap : Pivi Dewi Aryanti

NPM : 225491517035



Karya Ilmiah Akhir Bidan
MANAJEMEN ASUHAN KEBIDANAN BERKESINAMBUNGAN
NY. A DI RSAL dr. MINTOHARDJO JAKARTA TAHUN 2023

OLEH :

PIVI DEWI ARYANTI

225491517035



Mengesahkan,

Dekan Fakultas Ilmu Kesehatan



PERNYATAAN ORISINALITAS

Yang bertanda tangan di bawah ini:

Nama : Pivi Dewi Aryanti

NPM : 225491517035

Judul KIAB : Manajemen Asuhan Kebidanan Berkesinambungan Pada Ny. A Di
RSAL dr. Mintohardjo Jakarta Tahun 2023

Menyatakan bahwa karya ilmiah akhir bidan (KIAB) ini adalah hasil karya saya sendiri
dan semua sumber yang dirujuk telah dicantumkan dengan benar.



Jakarta, Juli 2023



(Pivi Dewi Aryanti)

KATA PENGANTAR

Puji syukur kami panjatkan kehadirat Tuhan Yang Maha Esa atas pertolonganNya sehingga Stase *Contuinity of Care* dapat diikuti secara penuh dan sebagai pertanggung jawabannya, telah disusun laporan Karya Ilmiah Akhir Bidan yang Berjudul Manajemen Asuhan Kebidanan Berkesinambungan Pada Ny. A Di RSAL dr. Mintohardjo Jakarta Pusat yang selesai tepat pada waktunya.

Tujuan dari penyusunan laporan Karya Ilmiah Akhir Bidan (KIAB) ini adalah mampu melakukan asuhan kebidanan komprehensif pada Ny. A Di RSAL dr. Mintohardjo Jakarta dan didokumentasikan menggunakan metode SOAP dengan baik dan benar.

Pada kesempatan ini, izinkan kami mengucapkan terimakasih kepada seluruh pihak yang telah berkontribusi secara aktif maupun pasif dalam penyusunan KIAB ini:

1. Dr. Retno Widowati, M.Si, selaku Dekan Fakultas Ilmu Kesehatan Universitas Nasional;
2. Jenny, S.Si.T., M.Kes, selaku Kepala Program Studi Pendidikan Pofesi Bidan Fakultas Ilmu Kesehatan Universitas Nasional;
3. Shinta Novelia, S.ST., Bdn., MNS, selaku pembimbing I yang telah meluangkan waktunya untuk memberikan bimbingan dan arahan dalam Penyusunan Karya Ilmiah Akhir Bidan;
4. Risma Ida Butar Butar, S.ST. Keb, selaku pembimbing II yang telah meluangkan waktunya untuk memberikan bimbingan dan arahan dalam Penyusunan Karya Ilmiah Akhir Bidan;

5. Seluruh Dosen dan Fakultas Ilmu Kesehatan Prodi Profesi Bidan Universitas Nasional yang telah mensupport dan membimbing dalam perkuliahan;
6. Staff dan Karyawan Fakultas Ilmu Kesehatan Universitas Nasional;
7. Suami, orangtua, anak dan keluarga tercinta yang selalu mensupport selama perkuliahan Profesi berlangsung;
8. Mahasiswa angkatan kelima Program Studi Pendidikan Profesi Bidan Fakultas Ilmu Kesehatan Universitas Nasional yang telah berbagi pengalaman dan informasi.

Semoga KIAB ini dapat bermanfaat bagi setiap orang yang membaca dan berkontribusi bagi dunia kesehatan, khususnya profesi bidan dalam mengembangkan asuhan komplementer dan herbal medik.



Jakarta, Juli 2023

A handwritten signature in black ink, appearing to read 'Pivi Dewi Aryanti', is written over the bottom right corner of the Universitas Nasional logo.

Pivi Dewi Aryanti

**PROGRAM STUDI PENDIDIKAN PROFESI BIDAN
FAKULTAS ILMU KESEHATAN
UNIVERSITAS NASIONAL**

**PIVI DEWI ARYANTI
225491517035**

RANGKUMAN KASUS

**MANAJEMEN ASUHAN KEBIDANAN BERKESINAMBUNGAN PADA
Ny. A DI RSAL dr. MINTOHARDJO JAKARTA TAHUN 2023**

Tingginya AKI di wilayah Jakarta pusat mendorong bidan untuk melakukan upaya percepatan penurunan AKI melalui program sistem kesehatan nasional. Dengan memberikan Asuhan kebidanan berkesinambungan akan terjalin hubungan antara bidan dan klien secara terus menerus sehingga masalah yang ditemui saat hamil, bersalin, BBL, nifas dan neonatus dapat diatasi dengan baik.

Tujuan penelitian adalah melaksanakan asuhan kebidanan berkesinambungan pada saat kehamilan, persalinan, BBL, nifas, dan neonatus pada Ny. A G4P2A1 di RSAL dr. Mintohardjo Jakarta.

Metode asuhan yang digunakan adalah data primer dengan menggunakan metode observasi, anamnesa, dan hasil pemeriksaan kebidanan langsung kepada klien. Data sekunder diperoleh dengan melakukan pemeriksaan laboratorium, buku KIA sebagai buku catatan perkembangan klien. Selain itu melalui studi kepustakaan.

Hasil asuhan kebidanan berkesinambungan pada Ny.A selama kehamilan trimester III terjadi ketidaknyaman dan telah diberikan asuhan komplementer senam hamil dan relaksasi. Persalinan Ny. A berjalan normal, asuhan komplementer *birthing ball* dan afirmasi diberikan pada Ny. A untuk mengurangi kecemasan dan mempercepat penurunan kepala. Masa nifas produksi ASI Ny. A tidak banyak, maka di lakukan pijat oksitosin dan sari kacang hijau. Kunjungan neonatus normal dan diberikan pijat bayi untuk membuat tidur bayi menjadi lebih berkualitas dan membantu perkembangan bayi.

Kesimpulan dari studi kasus *continuity of care* pada Ny. A G4P2A1 sampai nifas 42 hari adalah pentingnya melakukan asuhan kebidanan secara komprehensif sebagai deteksi dini untuk mengurangi faktor resiko yang dapat terjadi selama kehamilan, persalinan, BBL, nifas, dan neonatus.

Kata kunci : COC, komplementer dan herbal.

Referensi : 93 pustaka (2009-2020)

**MIDWIFE PROFESSIONAL EDUCATION STUDY PROGRAM
FACULTY OF HEALTH SCIENCES
NASIONAL UNIVERSITY**

**PIVI DEWI ARYANTI
225491517035**

**MIDWIFE'S FINAL SCIENTIFIC WORK, JULY 2023
A CONTINUITY OF MIDWIFERY CARE MANAGEMENT FOR MRS. A AT RSAL DR.
MINTOHARJO JAKARTA IN 2023**

The high MMR in the central Jakarta area has encouraged midwives to make efforts to accelerate the reduction of MMR through the national health system program. By providing continuous midwifery care, a relationship will be established between the midwife and the client on an ongoing basis so that problems encountered during pregnancy, childbirth, newborn, postpartum and neonates can be handled properly.

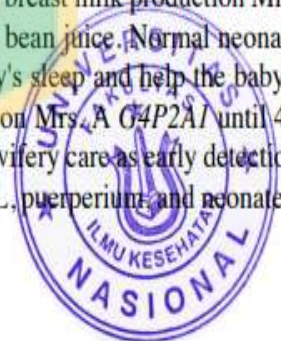
The aim of the research was to carry out continuity midwifery care during pregnancy, childbirth, newborn, postpartum and neonates for Ny. A *G4P2A1* at RSAL dr. Mintoharjo Jakarta.

The care method used is primary data using observation, anamnesis, and midwifery examination results directly to the client. Secondary data was obtained by conducting laboratory tests, the MCH book as a record of the client's progress. In addition, through literature studies.

The results of continuous midwifery care for Mrs. A during the third trimester of pregnancy were discomfort and complementary care for pregnancy exercise and relaxation was given. Delivery Mrs. A was running normally, complementary birthing ball care and affirmations were given to Mrs. A to reduce anxiety and accelerate head loss. The puerperium of breast milk production Mrs. A If there isn't much, then do an oxytocin massage and consume green bean juice. Normal neonate visits and baby massage are given to improve the quality of the baby's sleep and help the baby's development. The conclusion from the continuity of care case study on Mrs. A *G4P2A1* until 42 days postpartum is the importance of conducting comprehensive midwifery care as early detection to reduce risk factors that can occur during pregnancy, childbirth, BBL, puerperium, and neonates.

Keywords : COC, complementary and herbal.

References: 93 (2009-2020).



DAFTAR ISI

HALAMAN PERSETUJUAN MAJU KIAB.....	iii
HALAMAN PERSETUJUAN SETELAH UJIAN KIAB	iv
PERNYATAAN ORISINALITAS.....	vi
KATA PENGANTAR.....	vii
RANGKUMAN KASUS.....	ix
DAFTAR ISI.....	xi
DAFTAR TABEL	xiv
DAFTAR GAMBAR.....	xv
DAFTAR SINGKATAN.....	xvi
DAFTAR LAMPIRAN.....	xix
BAB I PENDAHULUAN.....	1
1.1 Latar Belakang.....	1
1.2 Rumusan Masalah	4
1.3 Tujuan.....	4
1.3.1 Tujuan Umum.....	4
1.4.1 Manfaat bagi Profesi bidan.....	5
1.4.2 Manfaat bagi institusi	5
1.4.3 Manfaat bagi RSAL dr. Mintohardjo	6
1.4.4 Manfaat bagi Klien	6
BAB II TINJAUAN PUSTAKA.....	7
2.1 Kehamilan	7
2.1.1 Pengertian kehamilan	7
2.1.2 Fisiologi kehamilan	8
2.1.3 Tanda dan gejala kehamilan.....	11
2.1.4 Perubahan-perubahan fisiologi kehamilan	16
2.1.5 Tanda bahaya dalam kehamilan.....	20
2.1.6 Indikasi Pelayanan Antenatal Terpadu.....	22
2.1.7 Penatalaksanaan Dalam Kehamilan.....	24
2.1.8 Pemeriksaan Fisik.....	30
2.1.9 Nyeri Punggung Pada Kehamilan.....	38
2.1.10 Teori Terkait Asuhan Komplementer	48

2.2 Persalinan	50
2.2.1 Definisi	50
2.2.2 Klasifikasi atau Jenis Persalinan.....	50
2.2.3 Faktor-faktor yang menyebabkan terjadinya persalinan.....	51
2.2.4 Kala dalam persalinan	52
2.2.4 Mekanisme persalinan	54
2.2.5 Asuhan persalinan normal	56
2.2.6 Macam-macam Persalinan.....	57
2.2.7 Persalinan berdasarkan Umur Kehamilan	57
2.2.8 Tanda dan Gejala Persalinan.....	58
2.2.9 Partograf	60
2.2.10 Standar pelayanan persalinan.....	64
2.2.11 Teori terkait Asuhan Komplementer	67
2.3 Nifas	76
2.3.1 Definisi	76
2.3.2 Perubahan fisiologis pada masa nifas	76
2.3.3 Perubahan psikologis pada masa nifas	80
2.3.4 Kebutuhan klien pada masa nifas	81
2.3.5 Komplikasi pada masa nifas	83
2.3.7 Standar Pelayanan nifas.....	85
2.3.8 Teori Terkait Asuhan Komplementer.....	86
2.4 Bayi Baru Lahir dan Neonatus.....	90
2.4.1 Definisi BBL dan neonatus.....	90
2.4.2 Pemeriksaan fisik BBL dan neonatus	90
2.4.3 Perawatan BBL dan neonatus	93
2.4.4 Kebutuhan klien pada BBL dan neonatus.....	94
2.4.5 Komplikasi klien pada BBL dan neonatus	96
2.4.6 Standar pelayanan BBL dan neonatus	97
2.4.7 Teori Terkait Asuhan Komplementer.....	98
2.5 Konsep Dasar Asuhan Kebidanan.....	115
2.6 Peta Konsep.....	118
BAB III TINJAUAN KASUS.....	119
3.1 Manajemen Asuhan Kebidanan Dalam Kehamilan	119

3.2 Manajemen Asuhan Kebidanan Dalam Persalinan.....	144
3.3 Manajemen Asuhan Kebidanan Nifas	155
3.4 Manajemen Asuhan Kebidanan Bayi Baru Lahir	169
3.5 Masalah/Indikator target.....	186
BAB IV PEMBAHASAN.....	189
4.1 Kehamilan	195
4.2 Asuhan Persalinan	199
4.3 Asuhan Bayi Baru Lahir	206
4.4 Asuhan Masa Nifas	207
4.5 Asuhan Neonatus	211
BAB V PENUTUP.....	215
5.1 Simpulan.....	215
5.2 Saran.....	216
DAFTAR PUSTAKA	218
LAMPIRAN.....	225



DAFTAR TABEL

Tabel 2.1 TFU berdasarkan Umur Kehamilan.....	8
Tabel 2.2 Umur Kehamilan Berdasarkan TFU	27
Tabel 2.3 Taksiran berat badan janin berdasarkan usia kehamilan.....	27
Tabel 2.4 Pemberian imunisasi TT dan Lama Perlindungannya	28
Tabel 2.5 Involusi Uterus.....	77



DAFTAR GAMBAR

Gambar 2.1 Perkembangan Tinggi Fundus Uteri pada Kehamilan	8
Gambar 2.2 Leopold I.....	33
Gambar 2.3 Leopold II.....	34
Gambar 2.4 Leopold III	35
Gambar 2. 5 Leopold IV	36
Gambar 2.6 Nyeri Punggung pada Ibu Hamil.....	41
Gambar 2.7 Skala Penilaian Numerik (Numerical Rating Scale, NRS)	44
Gambar 2.8 Duduk diatas bola.....	73
Gambar 2.9 Berdiri bersandar diatas bola.....	73
Gambar 2.10 Berlutut dan bersandar diatas bola	74
Gambar 2.11 Jongkok bersandar pada bola	74
Gambar 2.12 Pijat Oksitosin	89
Gambar 2.13 Stroking Area Kepala.....	102
Gambar 2.14 Stroking Area Rahang	103
Gambar 2.15 Pijat pada Dahi	103
Gambar 2.16 Pijat di Area Pelipis.....	104
Gambar 2.17 Stroking Tulang Pipi Atas.....	104
Gambar 2.18 Stroking Tulang Pipi Tengah.....	104
Gambar 2.19 Gerakan Lingkaran Rahang Bawah.....	105
Gambar 2.20 Pijatan Lembut di Telinga.....	105
Gambar 2.21 Effluarage di Area Dada.....	106
Gambar 2.22 Pijatan Ringan Sepanjang Lengan.....	106
Gambar 2.23 Remasan Sepanjang Lengan	106
Gambar 2.24 Streching pada Area Tangan.....	107
Gambar 2.25 Pulling Jari-jari.....	107
Gambar 2.26 Lingkaran Sekitar Putting	108
Gambar 2.27 Effluarage ke Area Bawah Perut.....	108
Gambar 2.28 Lingkaran Kecil di Sekitar Pesar	109
Gambar 2.29 Lingkaran Besar di Sekitar Perut	109
Gambar 2.30 Effluarage pada Kaki Atas	110
Gambar 2.31 Effluarage pada Kaki Bawah	110
Gambar 2.32 Gerakan Meremas pada Kaki	111
Gambar 2.33 Lingkaran di Telapak Kaki.....	111
Gambar 2.34 Pijatan di Area Tendon Achilles	112
Gambar 2.35 Pijatan di Area Punggung Kaki.....	112
Gambar 2.36 Menarik Jari-jari Kaki	113
Gambar 2.37 Effluarage Gerakan ke bawah	113
Gambar 2.38 Pijatan di Area Shoulder	113
Gambar 2.39 Lingkaran Kecil ke Arah bawah.....	114
Gambar 2.40 Pulling pada Sisi Kanan dan Kiri	114
Gambar 2.41 Gerakan Menyilang.....	115

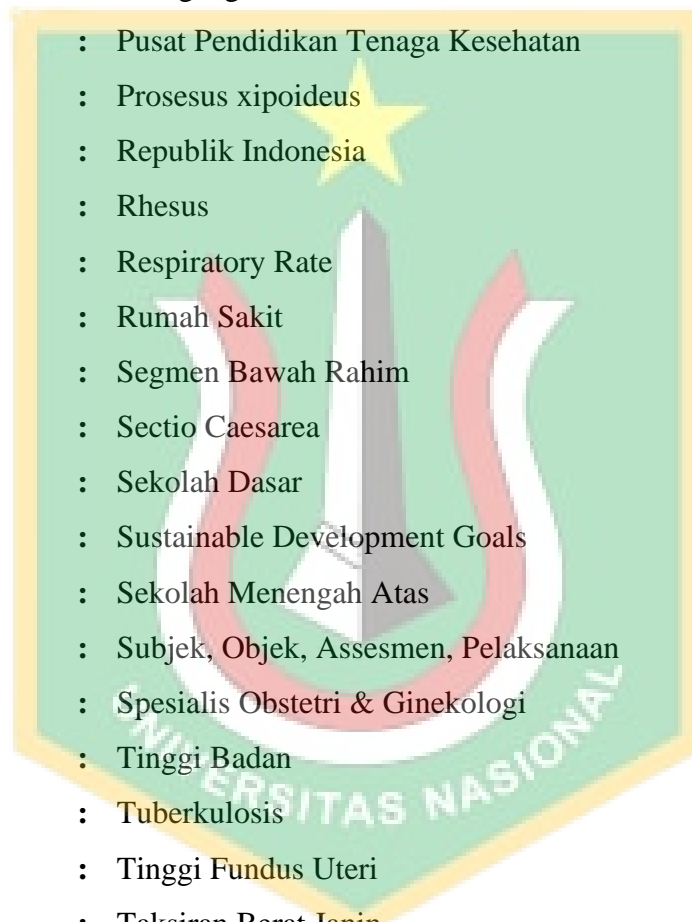
DAFTAR SINGKATAN

ACOG	: American College of Obstetricians and Gynecologist
AKBK	: Alat Kontrasepsi Bawah Kulit
AKB	: Angka Kematian Bayi
AKDR	: Alat Kontrasepsi Dalam Rahim
AKI	: Angka Kematian Ibu
ANC	: Antenatal Care AP : Anterior Posterior
APN	: Asuhan Persalinan Normal
APD	: Alat Pelindung Diri
APGAR	: Appearance, Pulse, Grimace, Activity, Respiratory
ASI	: Air Susu Ibu
A/S	: Apgar Score
BAB	: Buang Air Besar
BAK	: Buang Air Kecil
BB	: Berat Badan
BBL	: Bayi Baru Lahir
BBLR	: Bayi Berat Lahir Rendah
BMI	: Body Mass Index
CM	: Compos mentis
Cm	: Centimeter
CD	: Conjugata Diagonal
CDC	: Center for Disease Control
CMV	: Cytomegalovirus
COC	: Continuity Of Care
CPD	: Cephalopelvic disproportion
CV	: Conjugata Vera
DEPKES	: Departemen Kesehatan
DI	: Distansia Interspinarum
DJJ	: Denyut Jantung Janin
DPM	: Denyut Per Menit
Fe	: Ferum
FH	: Fundal Height cm
GI	: Gastrointestinal
Gr	: Gram
GPA	: Gravida, Partus Abortus
HB	: Hemoglobin

HCG	: Human Chorionic Gonadotropin
HDL	: High Density Lipoprotein Cholesterol
HIV	: Human Immunodeficiency Virus
HPHT	: Hari Pertama Haid Terakhir
ICU	: Intensive Central Unit
IM	: Intra Muscular
IMD	: Inisiasi Menyusui Dini
IMT	: Indeks Masa Tubuh
INC	: Intranatal Care
IUD	: Intra Uteri Device
IUFD	: Intra Uteri Fetal Death
IV	: Intra Vena
KIA	: Kesehatan Ibu dan Anak
KEMENKES	: Kementerian Kesehatan
Kg	: Kilogram
KH	: Kelahiran Hidup
KIE	: Komunikasi Informasi Edukasi
KU	: Keadaan Umum
LDL	: Low-density lipoprotein
LILA	: Lingkar Lengan Atas
LK	: Lingkar Kepala
Lk	: Laki-laki
LGA	: Large for Gestasional Age
M	: Meter
MAL	: Metode Alamiah Laktasi
MDGs	: Millenium Development Goals
Mg	: miligram
mmHg	: Milimeter Hekto Gram
MOD	: Mode of delivery
MOW	: Metode Operasi Wanita
MOP	: Metode Operasi Pria
NEIS	: Neuroendocrine-immune system



NST	: Non Stress Test
KB	: Keluarga Berencana
PAP	: Pintu Atas Pinggul
PB	: Panjang Badan
Penkes	: Pendidikan Kesehatan
PNC	: Postnatal Care
PP	: Post Partum
PTT	: Penegangan Tali Pusat Terkendali
Pusdikkes	: Pusat Pendidikan Tenaga Kesehatan
Px	: Prosesus xipoides
RI	: Republik Indonesia
RH	: Rhesus
RR	: Respiratory Rate
RS	: Rumah Sakit
SBR	: Segmen Bawah Rahim
SC	: Sectio Caesarea
SD	: Sekolah Dasar
SDGs	: Sustainable Development Goals
SMA	: Sekolah Menengah Atas
SOAP	: Subjek, Objek, Assesmen, Pelaksanaan
Sp. OG	: Spesialis Obstetri & Ginekologi
TB	: Tinggi Badan
TBC	: Tuberkulosis
TFU	: Tinggi Fundus Uteri
TBJ	: Taksiran Berat Janin
TD	: Tekanan Darah
TP	: Tafsiran Persalinan
TT	: Tetanus Toxoid
TTV	: Tanda-Tanda Vital
UK	: Usia Kehamilan
UUK	: Ubun-Ubun Kecil
USG	: Ultrasonografi



- VDRL** : Veneral Disease Research Lab
WHO : World Health Organization
WIB : Waktu Indonesia Barat



DAFTAR LAMPIRAN

1. Surat permohonan pengambilan data dari FIKes ke tempat pengambilan klien.
2. Surat balasan dari tempat pengambilan klien.
3. Informed consent
4. Birth Plan
5. Partograf
6. Surat Keterangan Kelahiran
7. Lembar konsul
8. Dokumentasi Kegiatan
9. Biodata mahasiswa
10. Uji Turnity

