

**MANAJEMEN ASUHAN KEBIDANAN
BERKESINAMBUNGAN PADA NY. L DI PUSKESMAS MAUK
KABUPATEN TANGERANG PROVINSI BANTEN**

KARYA ILMIAH AKHIR BIDAN



OLEH :

ROHIMATUL ASLAMIAH

225491517014

**UNIVERSITAS NASIONAL
FAKULTAS ILMU KESEHATAN
PROGRAM STUDI PENDIDIKAN PROFESI BIDAN
JAKARTA**

2023

**MANAJEMEN ASUHAN KEBIDANAN
BERKESINAMBUNGAN PADA NY. L DI PUSKESMAS MAUK
KABUPATEN TANGERANG PROVINSI BANTEN**

KARYA ILMIAH AKHIR BIDAN

Diajukan Untuk Memenuhi Persyaratan Memperoleh Gelar Profesi Bidan Pada Program Studi
Pendidikan Profesi Bidan Fakultas Ilmu Kesehatan Universitas Nasional Jakarta



OLEH :

ROHIMATUL ASLAMIAH

225491517014

**UNIVERSITAS NASIONAL
FAKULTAS ILMU KESEHATAN
PROGRAM STUDI PENDIDIKAN PROFESI BIDAN
JAKARTA**

2023

HALAMAN PERSETUJUAN SETELAH UJIAN KIAB


JUDUL KIAB : MANAJEMEN ASUHAN BERKESINAMBUNGAN
PADA NY.L G3P1A1 DI PUSKESMAS MAUK
KABUPATEN TANGERANG PROVINSI BANTEN

NAMA LENGKAP : ROHIMATUL ASLAMIAH


NPM : 225491517014



Penguji I : Jenny Anna Siauta, SST., M.Keb

()

Penguji II : Dr. Rukmaini, SST., M.Keb

()

Penguji III : Hj. Siti Maryam Muawanah, SST., Bd

()

PERNYATAAN

Yang Bertanda Tangan dibawah ini:

NAMA LENGKAP : Rohimatul Aslamiah

NPM : 225491517014

JUDUL KIAB : MANAJEMEN ASUHAN BERKESINAMBUNGAN
PADA NY.L G3P1A1 DI PUSKESMAS MAUK
KABUPATENTANGERANG PROVINSI BANTEN

Menyatakan bahwa Karya Akhir Bidan (KIAB) ini adalah benar karya saya sendiri dan sumber yang dirujuk telah dicantumkan dengan benar.



Jakarta, 11 Juli 2023



Rohimatul Aslamiah

**MANAJEMEN ASUHAN KEBIDANAN BERKESINAMBUNGAN PADA
NY. L DI PUSKESMAS MAUK KABUPATEN TANGERANG PROVINSI
BANTEN**

Oleh :


Rohimatul Aslamiah

225491517014

Telah Dipertahankan di Depan penguji KIAB
Program Studi Pendidikan Profesi Bidan
Fakultas Ilmu Kesehatan Universitas Nasional
Pada tanggal 11 Juli 2023

Pembimbing I

Pembimbing II


Dr. Rukmaini, SST., M.Keb


Hj. Siti Maryam Muawanah.,SST.,Bd

Mengesahkan,

Dekan Fakultas Ilmu Kesehatan

Universitas Nasional




Dr. Retno Widowati, M.Si

KATA PENGANTAR

Puji syukur Kami panjatkan Kehadirat Tuhan Yang Maha Esa atas pertolongan Nya sehingga Stase Contuinity of Care dapat diikuti secara penuh dan sebagai pertanggungjawabannya, telah di susun Karya Ilmiah akhir Bidan Yang Berjudul Asuhan Kebidanan Berkesinambungan Pada Ny. L G3P1A1 di Puskesmas Mauk Kabupaten Tangerang yang selesai tepat pada waktunya.

Tujuan dari penyusunan laporan karya ilmiah akhir bidan (KIAB) ini adalah mampu melakukan asuhan kebidanan komprehensif pada Ny. L di Puskesmas Mauk Kabupaten Tangerang Provinsi Banten dan di dokumentasikan menggunakan metode SOAP dengan baik dan benar.

Pada kesempatan ini izinkan kami mengucapkan terima kasih kepada seluruh pihak yang telah berkontribusi secara aktif maupun pasif dalam penyusunan KIAB ini

1. Dr. Retno Widowati, M.Si, selaku Dekan Fakultas Ilmu Kesehatan Universitas Nasional.
2. Jenny Anna Siauta, SST., M.Keb., selaku Kepala Program Studi Pendidikan Profesi Bidan Fakultas Ilmu Kesehatan Universitas Nasional.
3. Dr. Rukmaini, SST,. M.Keb, selaku Pembimbing I yang telah meluangkan waktunya untuk memberikan bimbingan dan arahan dalam penyusunan Karya Ilmiah Akhir Bidan.

4. Maryam Muawanah.,SST,Bd., selaku CI Lahan di puskesmas Mauk yang telah mengizinkan saya untuk melakukan asuhan kebidanan secara komplementer.
5. Kedua Orang Tua yang telah memotivasi dan mendoakan saya dalam menyusun Karya Ilmiah Akhir Bidan.
6. Suamiku tercinta dr. M. Agus Saleh, serta anak-anakku Rangga, Rio, Ranio, Ira, Elgan yang selalu memotivasi saya dalam menyusun tugas akhir Karya Ilmiah Akhir Bidan.

Semoga KIAB ini dapat bermanfaat bagi setiap orang yang membaca dan berkontribusi bagi dunia kesehatan, khususnya profesi bidan dalam mengembangkan asuhan komplementer.



Jakarta, 11 Juli 2023

A handwritten signature in black ink, appearing to read 'Rohimatul Aslamiah'.

Rohimatul Aslamiah

**PROGRAM PENDIDIKAN PROFESI BIDAN
FAKULTAS ILMU KESEHATAN
UNIVERSITAS NASIONAL
ROHIMATUL ASLAMIAH
225491517014**

ABSTRAK

***KARYA ILMIAH AKHIR BIDAN, MEI 2023
MANAJEMEN ASUHAN KEBIDANAN BERKESINAMBUNGAN PADA NY.
L G3PIAI DI PUSKESMAS MAUK KAB.TANGERANG BANTEN***

Continuity of Care (COC) adalah pelayanan yang bertujuan untuk menciptakan kemitraan antara bidan dan klien sehingga bidan dapat menjalin hubungan secara terus menerus selama masa kehamilan dan mengatasi segala macam risiko dini, mulai dari kehamilan, persalinan hingga 6 minggu pertama setelah lahir. Tujuan dari penelitian ini adalah untuk memberikan asuhan kebidanan pada Ny. L secara berkesinambungan di Puskesmas Mauk Tahun 2023. Asuhan berkesinambungan pada Ny. L menggunakan studi kasus (*case study*) dengan cara *continuity of care*. Asuhan yang sudah diberikan kepada Ny. L yaitu ANC 10T, persalinan, Kunjungan Nifas (KF), Kunjungan Bayi Baru Lahir (KN), kemudian dilakukan perawatan tambahan seperti senam hamil, aromaterapilavender, akupresur, pijat oksitosin, dan pijat bayi. Hasil asuhan kebidanan berkesinambungan ini Ny. L yang melahirkan di Puskesmas Mauk lahir dengan spontanpervaginam pada tanggal 5 Mei 2023, bayi lahir menangis, jenis kelamin perempuan, keadaan bayi dalam keadaan normal. Tidak ada permasalahan pada kehamilan, bersalin, nifas dan pada bayi baru lahir. Kesimpulan pada asuhan kebidanan berkesinambungan yaitu ANC 10 T yang dilakukan sebanyak 4 kali. Persalinan dilakukan dengan APN, Kunjungan Nifas (KF) 4 kali tanpa komplikasi, Kunjungan Bayi Baru Lahir (KN) sebanyak 3 kali tanpa komplikasi. Puskesmas mengusulkan untuk mempertahankan dan meningkatkan kualitas pelayanan khususnya dalam pelayanan kesehatan Ibu dan balita disamping itu Ny. L dapat memiliki kesadaran untuk selalu memeriksa status kesehatannya dan dapat melaksanakan asuhan komplementer yang telah diberikan.

Kata Kunci : Asuhan Berkesinambungan, Kehamilan, Persalinan, Nifas, BBL

Kepustakaan : 51 pustaka

**MIDWIFE PROFESSIONAL EDUCATION STUDY PROGRAM
FACULTY OF HEALTH SCIENCES
NASIONAL UNIVERSITY**

**ROHIMATUL ASLAMIAAH
225491517014**

**MIDWIFE'S FINAL SCIENTIFIC WORK, JULY 2023
A CONTINUITY OF MIDWIFERY CARE MANAGEMENT FOR MRS. L G3P1A1 AT
MAUK HEALTH CENTRE TANGERANG BANTEN**

Case Summary

A Continuity of Care (COC) is a service that aims to create a partnership between midwives and clients so that midwives can establish continuous relationships during pregnancy and address all kinds of early risks, starting from pregnancy, childbirth up to the first 6 weeks after birth. The aim of this research is to provide midwifery care to Mrs. L on an ongoing basis at the Mauk Health Center in 2023. Continuity care for Mrs. L uses a case study by way of continuity of care. The care that had been given to Mrs. L were ANC 10T, childbirth, Postpartum Visits (*KF*), Newborn Visits (*KN*), then additional care was carried out such as pregnancy exercise, lavender aromatherapy, acupressure, oxytocin massage, and baby massage. The results of this continuity midwifery care Mrs. L, who gave birth at the Mauk Health Center, was born spontaneously vaginally on May 5 2023, the baby was born crying, female sex, the baby was in normal condition. There were no problems in pregnancy, childbirth, childbirth and newborns. The conclusion on continuous midwifery care is ANC 10 T which was carried out 4 times. Delivery was carried out with APN, Postpartum Visit (*KF*) 4 times without complications, Newborn Visit (*KN*) 3 times without complications. The Health Centre proposes to maintain and improve the quality of services, especially in maternal and toddler health services. Besides that, Mrs. L can have the awareness to always check his health status and can carry out the complementary care that has been given.

Keywords: Continuity of Care, Pregnancy, Childbirth, Postpartum, Newborns

References: 51.

DAFTAR ISI

LEMBAR PERSETUJUAN MAJU UJIAN KIAB	iii
HALAMAN PERSETUJUAN SETELAH UJIAN KIAB	iv
PERNYATAAN.....	v
KATA PENGANTAR.....	vii
ABSTRAK	ix
ABSTRACT	x
DAFTAR ISI.....	i
DAFTAR GAMBAR	v
DAFTAR TABEL.....	vi
DAFTAR SINGKATAN	vii
DAFTAR LAMPIRAN	xi
BAB I.....	1
1.1. Latar Belakang	1
1.2. Rumusan Masalah	6
1.3. Tujuan Penyusunan COC.....	7
1.3.1. Tujuan Umum	7
1.3.2. Tujuan Khusus	7
1.4. Manfaat COC.....	8

1.4.1.	<i>Bagi Puskesmas</i>	8
1.4.2.	<i>Bagi Institusi Pendidikan</i>	8
1.4.3.	<i>Bagi Penulis</i>	9
1.4.4.	<i>Bagi Klien</i>	9
1.5.	Ruang Lingkup Penelitian	9
BAB II	11
2.1.	Definisi Kehamilan	11
2.2.	Perubahan Anatomi dan Fisiologi Kehamilan Pada Trimester III	11
2.3.	Komplikasi Pada Kehamilan Trimester III	15
2.4.	Teori Asuhan Komplementer Yang Digunakan	17
2.5.	Asuhan Persalinan	41
2.5.1.	<i>Pengertian Persalinan</i>	<i>41</i>
2.5.2.	<i>Klasifikasi atau Jenis Persalinan</i>	<i>41</i>
2.5.3.	<i>Faktor - faktor yang mempengaruhi Persalinan</i>	<i>43</i>
2.5.4.	<i>Kala Dalam Persalinan</i>	<i>46</i>
2.5.5.	<i>Mekanisme Persalinan</i>	<i>48</i>
2.5.6.	<i>Asuhan Persalinan Normal</i>	<i>53</i>
2.5.7.	<i>Partograf</i>	<i>61</i>

2.5.8.	<i>Komplikasi Persalinan</i>	63
2.5.9.	<i>Standar Pelayanan Persalinan Di masa Normal</i>	67
2.5.10.	<i>Asuhan Komplementer Dalam Persalinan</i>	77
2.6.	Asuhan Masa Nifas	79
2.6.1.	<i>Definisi Masa Nifas</i>	79
2.6.2.	<i>Perubahan Fisiologis pada Masa Nifas.....</i>	80
2.6.3.	<i>Kebutuhan Klien Pada Masa Nifas</i>	99
2.6.4.	<i>Komplikasi Pada Masa Nifas</i>	106
2.6.5.	<i>Standar Pelayanan Nifas.....</i>	111
2.7.	Asuhan Bayi Baru Lahir.....	117
2.7.1.	<i>Pengertian Bayi Baru Lahir.....</i>	117
2.7.2.	<i>Pemeriksaan Fisik Bayi Baru Lahir.....</i>	118
2.7.3.	<i>Penilaian Awal Bayi Baru Lahir.....</i>	120
2.7.4.	<i>Perawatan Bayi Baru Lahir Dan Neonatus</i>	121
2.7.5.	<i>Kebutuhan Bayi Baru Lahir</i>	126
2.7.6.	<i>Komplikasi Pada Bayi Baru Lahir Dan Neonatus.....</i>	129
2.7.7.	<i>Standar Pelayanan Bayi baru lahir dan Neonatus di masa Normal</i>	133
2.8.	Konsep Dasar Manajemen Kebidanan.....	136

2.8.1.	<i>Manajemen Kebidanan</i>	136
BAB III	141
	MANAJEMEN ASUHAN KEBIDANAN PADA IBU HAMIL	141
	MANAJEMEN ASUHAN KEBIDANAN DALAM KEHAMILAN ...	156
	MANAJEMEN ASUHAN KEBIDANAN DALAM PERSALINAN ...	160
	MANAJEMEN ASUHAN KEBIDANAN PADA MASA NIFAS	165
BAB IV	188
BAB V	194
5.1.	Simpulan	194
5.2.	Saran	195
DAFTAR PUSTAKA	cxcvii



DAFTAR GAMBAR

Gambar 2.1. TFU berdasarkan palpasi Leopold dan McDonald.....	34
Gambar 2.2. Inhalasi Aromaterapi dengan Humidifier.....	46
Gambar 2.3. Mandi dengan Aromaterapi.....	47
Gambar 2.4. Minyak atsiri yang ditetes untuk diminum.....	48
Gambar 2.5. Titik SP6.....	59
Gambar 2.6. Titik Akupresure Li.4.....	60



DAFTAR TABEL

Tabel 2.1. Ketidaknyamanan pada Trimester III	34
Tabel 2.2. Involusi Uterus.....	103
Tabel 2.3. Pengeluaran Lochea Selama Postpartum	105
Tabel 3.1. Catatan Perkembangan Kehamilan_	179
Tabel 3.2. Catatan Perkembangan Persalinan_.....	183
Tabel 3.3. Catatan Perkembangan Masa Nifas_.....	188
Tabel 3.4. Catatan Perkembangan Bayi Baru Lahir dan Neonatus.....	204
Tabel 4.1. Pembahasan.....	209



DAFTAR SINGKATAN



ACOG	: American College of Obstetricians and Gynecologist
AKBK	: Alat Kontrasepsi Bawah Kulit
AKB	: Angka Kematian Bayi
AKDR	: Alat Kontrasepsi Dalam Rahim
AKI	: Angka Kematian Ibu
ANC	: Antenatal Care
AP	: Anterior Posterior
APN	: Asuhan Persalinan Normal
APD	: Alat Pelindung Diri
APGAR	: Appearance, Pulse, Grimace, Activity, Respiratory
ASI	: Air Susu Ibu
A/S	: Apgar Score
BAB	: Buang Air Besar
BAK	: Buang Air Kecil
BB	: Berat Badan
BBL	: Bayi Baru Lahir
BBLR	: Bayi Berat Lahir Rendah
BMI	: Body Mass Index
CM	: Compos mentis
Cm	: Centimeter
CD	: Conjugata Diagonal
CDC	: Center for Disease Control
CMV	: Cytomegalovirus

COC	: Continuity Of Care
CPD	: Cephalopelvic disproportion
CV	: Conjugata Vera
DEPKES	: Departemen Kesehatan
DI	: Distansia Interspinarum
DJJ	: Denyut Jantung Janin
DPM	: Denyut Per Menit
Fe	: Ferum
GI	: Gastrointestinal
Gr	: Gram
GPA	: Gravida, Partus dan Abortus
HB	: Hemoglobin
HCG	: Human Chorionic Gonadotropin
HDL	: High Density Lipoprotein
HIV	: Human Immunodeficiency Virus
HPHT	: Hari Pertama Hari Terakhir
ICU	: Intensive Central Unit
IM	: Intra Muscular
IMD	: Inisiasi Menyusui Dini
IMT	: Indeks Masa Tubuh
INC	: Intranatal Care
IUD	: Intra Uteri Device
IUFD	: Intra Uteri Fetal Death
IV	: Intra Vena
KB	: Keluarga Berencana
KIA	: Kesehatan Ibu dan Anak

KEMENKES	: Kementrian dan Kesehatan
Kg	: Kilogram
KH	: Kelainan Hidup
KIE	: Komunikasi Informasi Edukasi
KU	: Keadaan Umum
LDL	: Low-Density Lipoprotein
LILA	: Lingkar Lengan Atas
LK	: Lingkar Kepala
Lk	: Laki - Laki
LGA	: Large for Gestasional Age
M	: Meter
MAL	: Metode Alamiah Laktasi
MDGs	: Millenium Development Goals
Mg	: Miligram
mmHg	: Milimeter Hekto Gram
MOD	: Mode Of Delivery
MOW	: Metode Operasi Wanita
MOP	: Metode Operasi Pria
NICU	: Neonatal Intensive Care Unit
NEIS	: Neuroendocrine-immune system
NST	: Non Stress Test
PAP	: Pintu Atas Panggul
PB	: Panjang Badan
Penkes	: Pendidikan Kesehatan
PNC	: Postnatal Care
PP	: Post Partum

PTT	: Penegangan Tali Pusat Terkendali
Pusdikkes	: Pusat Pendidikan Tenaga Kesehatan
Px	: Proseus Xipoideus
RI	: Republik Indonesia
RH	: Rhesus
RR	: Respiratory Rate
RS	: Rumah Sakit
SBR	: Segmen Bawah Rahim
SC	: Sectio Caesarea
SD	: Sekolah Dasar
SDGs	: Sustainable Development Goals
SMA	: Sekolah Menengah Atas
SOAP	: Subjek, Objek, Asesmen, Pelaksanaan
Sp.OG	: Spesialis Obstetri & Ginekologi
TB	: Tinggi Badan
TBC	: Tuberkulosis
TFU	: Tinggi Fundur Uteri
TBJ	: Taksiran Berat Janin
TD	: Tekanan Darah
TP	: Tafsiran Persalinan
TT	: Tetanus Toxoid
TTV	: Tanda - Tanda Vital
UK	: Usia Kehamilan
UUK	: Ubun - Ubun a

DAFTAR LAMPIRAN

1. Peta Konsep
2. Surat Permohonan Pengambilan Data dari Unas Ke Puskesmas Mauk
3. Surat balasan dari puskesmas mauk
4. Informed consent
5. My birth plan
6. Patograf
7. Cap Kaki Bayi
8. Lembar konsultasi/bimbingan KIAB
9. Dokumentasi
10. Biodata Mahasiswa

