

**ANALISIS FAKTOR RESIKO KEJADIAN STUNTING PADA
BALITA USIA 12 BULAN – 24 BULAN DI PUSKESMAS
PADANG TIJI KABUPATEN PIDIE PROVINSI
ACEH TAHUN 2022**

SKRIPSI



Oleh:

SITTI RIZKI MAYSYURA

215401446153

**UNIVERSITAS NASIONAL
FAKULTAS ILMU KESEHATAN
PROGRAM STUDI KEBIDANAN
PROGRAM SARJANA
JAKARTA
2023**

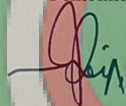
SKRIPSI

**ANALISIS FAKTOR RESIKO KEJADIAN STUNTING PADA
BALITA USIA 12 BULAN – 24 BULAN DI PUSKESMAS
PADANG TIJI KABUPATEN PIDIE PROVINSI
ACEH TAHUN 2022**

Oleh :
SITTI RIZKI MAYSURA
NPM : 215401446153


Telah dipertahankan di hadapan penguji skripsi
Program Studi Kebidanan
Fakultas Ilmu Kesehatan
Pada tanggal 17 Februari 2023

Pembimbing 1




Dr. Triana Indrayani, SST., Bd., M.Kes

Pembimbing 2



Dr. Retno Widowati, M.Si

Mengesahkan,
Dekan Fakultas Ilmu Kesehatan


Dr. Retno Widowati, M.Si

LEMBAR PERSETUJUAN

Judul Skripsi : Analisis Faktor Resiko Kejadian Stunting pada balita usia 12 bulan – 24 bulan di Puskesmas Padang Tiji Kabupaten Pidie Provinsi Aceh tahun 2022

Nama Mahasiswa : Sitti Rizki Maysyura


NPM : 215401446153

Skripsi ini Telah Disetujui Untuk Dipertahankan Dalam Sidang Skripsi
Program Studi Kebidanan Program Sarjana Fakultas
Ilmu Kesehatan Universitas Nasional
Tahun 2023


Menyetujui,

Pembimbing 1

Pembimbing 2



Dr. Triana Indrayani, SST., Bd., M.Kes



Dr. Retno Widowati, M.Si

LEMBAR PERSETUJUAN PENGUJI

Judul Skripsi : Analisis Faktor Resiko Kejadian Stunting pada balita usia 12 bulan – 24 bulan di Puskesmas Padang Tiji Kabupaten Pidie Provinsi Aceh tahun 2022

Nama Mahasiswa : Sitti Rizki Maysyura

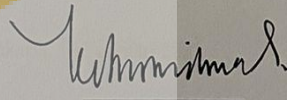


NPM : 215401446153

Menyetujui,

1. Penguji 1 : **Dr. Vivi Silawati, SST., SKM., MKM**

2. Penguji 2 : **Dr. Triana Indrayani, SST., Bd., M.Kes**

3. Penguji 3 : **Dr. Retno Widowati, M.Si**



PERNYATAAN

Yang bertanda tangan di bawah ini saya:

Nama : Sitti Rizki Maysyura

NPM : 215401446153

Judul Penelitian : Analisis Faktor Resiko Kejadian Stunting Pada
Balita Usia 12 Bulan – 24 Bulan Di Puskesmas
Padang Tiji Kabupaten Pidie Provinsi Aceh Tahun
2022

Menyatakan bahwa dalam skripsi ini tidak terdapat karya yang pernah diajukan untuk memperoleh gelar kesarjanaan yang lain atau di perguruan tinggi lain. Sepanjang pengetahuan saya, juga tidak terdapat karya atau pendapat yang pernah ditulis atau diterbitkan oleh orang lain, kecuali yang secara tertulis diacu dalam naskah ini dan disebut dalam daftar pustaka.

Jakarta, 15 Februari 2023



(Sitti Rizki Maysyura)

UNIVERSITAS NASIONAL

Abstrak

ANALISIS FAKOR RESIKO KEJADIAN STUNTING PADA BALITA USIA 12 BULAN – 24 BULAN DI PUSKESMAS PADANG TIJI KABUPATEN PIDIE PROVINSI ACEH TAHUN 2022

Sitti rizki maysyura, Triana Indrayani, Retno widowati

Latar Belakang : Stunting atau tengkes merupakan keadaan tubuh yang pendek menurut umur hingga melampaui defisit -2 SD (Standar Deviasi) di bawah median standar panjang atau tinggi badan menurut umur, balita stunting menggambarkan adanya masalah gizi jangka panjang atau gizi kronis yang dapat dipengaruhi dari kondisi ibu atau calon ibu, masa janin dan masa bayi atau balita, termasuk penyakit yang diderita selama masa balita. Adapun faktor secara tidak langsung yang mempengaruhi kejadian stunting yaitu dari ANC, Konsumsi Tablet Fe, LILA ibu, BBLR, ASI eksklusif, status imunisasi, tinggi badan ibu.

Tujuan : penelitian ini bertujuan untuk menganalisis faktor resiko kejadian stunting pada balita usia 12 bulan – 24 bulan di Puskesmas Padang Tiji Kabupaten Pidie Provinsi Aceh Tahun 2022

Metodologi : penelitian *non eksperimental* menggunakan metode *analitik obsevasional* dengan desain penelitian *case control*. sampel dalam penelitian ini berjumlah 60 Orang yang terdiri dari 30 orang dari kelompok kasus dan 30 orang dan kelompok kontrol. Tehnik pengambilan sampel menggunakan *simple random sampling* dengan mengundi sampel. Istrumen penelitian berupa lembar ceklist. Tehnik analisis data menggunakan uji *Chi-Square* untuk mengetahui ada hubungan yang signifikan antara variabel bebas terhadap resiko kejadian stunting dengan nilai standar error = 5 %.

Hasil Penelitian : Hasil penelitian menunjukkan bahwa 5 variabel memiliki *p value* $< 0,05$ yaitu ada hubungan yang signifikan dengan faktor resiko kejadian stunting diantaranya kelengkapan kunjungan ANC dengan *p value* (0,033), konsumsi tablet Fe (0,010) LILA ibu (0,024), pemberian ASI eksklusif (0,004), status imunisasi (0,045), sedangkan 2 variabel memiliki *p value* $> 0,05$ yaitu BBLR (0,299) dan tinggi badan ibu (0,233).

Kesimpulan: Ada hubungan antara ANC, konsumsi tablet Fe, LILA ibu, ASI eksklusif dan imunisasi terhadap kejadian stunting.

Saran : Diharapkan kepada petugas Kesehatan agar lebih meningkatkan lagi promosi Kesehatan dan pelayanan ANC untuk pencegahan stunting.

Kata kunci : Stunting, faktor resiko, balita usia 12-24 bulan

Kepustakaan : 35 pustaka (2013-2022)

Abstract

RISK FACOR ANALYSIS OF STUNTING AMONG TODDLERS 12-24 MONTHS AT TIJI PADANG HEALTH CENTRE PIDIE REGENCY ACEH PROVINCE IN 2022

Sitti Rizki Maysyura, Triana Indrayani, Retno Widowati

Background: Stunting or tengkes is a short body condition according to age so that it exceeds the deficit -2 SD (Standard Deviation) below the median standard length or height for age, stunting toddlers describe long-term nutritional problems or chronic nutrition which can be influenced by the condition mother or mother-to-be, fetal and infant or toddler years, including illnesses suffered during infancy. The factors indirectly influencing the incidence of stunting are ANC, Consumption of Fe Tablets, maternal LILA, low birth weight, exclusive breastfeeding, immunization status, mother's height.

Objective: this study aims to analyze the risk factors for stunting in toddlers aged 12 months – 24 months at the Padang Tiji Health Center, Pidie District, Aceh Province in 2022

Methodology: non-experimental research using observational analytic methods with a casecontrol research design. the sample in this study was 60 respondents consisting of 30 respondents to the case group and 30 respondents to the control group. The sampling technique uses simple random sampling by drawing the sample. The research instrument was in the form of a checklist sheet. The data analysis technique uses the Chi-Square test to find out that there is a significant relationship between the independent variables and the risk of stunting with a standard error value of 5%.

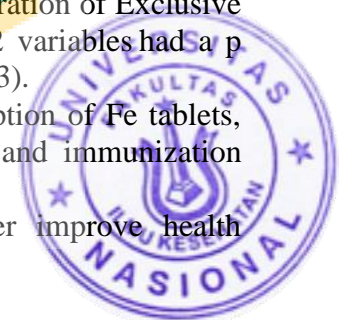
Results: The results showed that 5 variables had a p value < 0.05 , namely there was a significant relationship with the risk factors for stunting, including completeness of ANC visits with a p value (0.033), consumption of Fe tablets (0.010), maternal under arm circumference (0.024), administration of Exclusive breastfeeding (0.004), immunization status (0.045), while 2 variables had a p value > 0.05 , namely LBW (0.299) and mother's height (0.233).

Conclusion: There is a relationship between ANC, consumption of Fe tablets, maternal underarm circumference, exclusive breastfeeding and immunization against stunting.

Suggestion: It is hoped that health workers will further improve health promotion and ANC services for stunting prevention.

Keywords: Stunting, risk factors, toddlers aged 12-24 months.

References: 35 (2013-2022).



KATA PENGANTAR

Segala puji dan puji syukur saya panjatkan kehadirat Allah SWT yang telah memberikan rahmat dan karunia-Nya sehingga saya dapat menyelesaikan penulisan skripsi dengan judul “Analisis Faktor Resiko Kejadian Stunting Pada Balita Usia 12 Bulan -24 Bulan di Puskesmas Padang Tiji Kabupaten Pidie Provinsi Aceh Tahun 2022”.

Saya menyadari bahwa penulisan skripsi ini tidak akan terselesaikan tanpa adanya Ridho Ilahi, dukungan, bantuan, dan bimbingan dari berbagai pihak, untuk itu pada kesempatan ini dengan rendah hati dan rasa hormat yang besar saya mengucapkan “Alhamdulillahil’alamin” beserta terimakasih yang sebesar-besarnya kepada :

1. Dekan Fakultas Ilmu Kesehatan Universitas Nasional Ibu Dr. Retno Widowati M.Si yang juga selaku pembimbing ke 2 yang telah memberikan dorongan, saran, dan ilmu dalam pembuatan skripsi.
2. Ketua Program Studi Kebidanan Fakultas Ilmu Kesehatan Universitas Nasional Ibu Dr. Vivi Silawati, S.ST., S.KM., M.KM
3. Ibu Dr. Triana Indrayani, SST., Bd., M.Kes selaku pembimbing 1 yang telah banyak memberikan dukungan serta arahan dalam pembuatan skripsi saya.
4. Ibu Yenny Aulia, SST., M.Keb selaku pembimbing akademik yang senantiasa mendampingi saya selama belajar di Program Studi Kebidanan FIKES UNAS.

5. Seluruh dosen dan staf karyawan Fakultas Ilmu Kesehatan Universitas Nasional yang telah mendidik dan memfasilitasi proses pembelajaran di Kampus FIKES UNAS.
6. Kepada suami yang senantiasa selalu mendukung dan memberikan motivasi dalam perkuliahan ini dan selalu menyemangati dikala peneliti mulai lelah dan rapuh. Teruntuk Ananda Arsyah yang selalu mengerti dan selalu menyemangati peneliti.
7. Teruntuk keluarga tercinta mama, kakak, adek , abang yang senantiasa selalu mendoakan saya sehingga atas doa keluarga peneliti bisa menyelesaikan skripsi ini.
8. Teman-teman bestie fillah yang selalu menyemangati untuk terus maju dan insya allah peneliti bisa melewati proses skripsi ini.
9. Kepada kepala puskesmas dan teman-teman puskesmas yang telah banyak membantu dalam penelitaian ini dan memberikan izin untuk peneliti melakukan penelitian.



Tangerang, 15 Februari 2023

(Sitti Rizki Maysyura)

DAFTAR ISI

	halaman
HALAMAN SAMPUL	i
HALAMAN JUDUL	ii
HALAMAN PENGESAHAN	iii
HALAMAN PERNYATAAN	iv
PRAKATA	v
ABSTRAK	vi
ABSTRACT	vii
DAFTAR ISI	viii
DAFTAR TABEL	ix
DAFTAR SINGKATAN	x
DAFTAR LAMPIRAN	xi
BAB I PENDAHULUAN	1
1.1 Latar Belakang	1
1.2 Rumusan Masalah	7
1.3 Tujuan Penelitian	7
1.4 Manfaat Penelitian	9
BAB II. TINJAUAN PUSTAKA	10
2.1 Landasan Teori	10
2.1.1 Stunting	10
2.1.2 Ciri-ciri stunting	12
2.1.2 Dampak stunting.....	13
2.1.2 Pengertian Balita	14
2.1.2 Faktor Kejadian Stunting.....	15

2.1.2 Upaya Pecegahan Stunting	26
2.3 Kerangka Teori	29
2.4 Kerangka Konsep	30
2.5 Hipotesis	30
BAB III. METODOLOGI PENELITIAN	34
3.1 Desain Penelitian	34
3.1 Populasi dan Sampel Penelitian	34
BAB IV. HASIL DAN PEMBAHASAN	43
4.1 Hasil	43
4.1.1 Analisis Univariat	43
4.1.2 Anlisis Bivariat	50
4.2 Pembahasan.....	57
4.2.1 Pembahasan Univariat.....	57
4.2.2 Pembahasan Bivariat.....	64
BAB V SIMPULAN DAN SARAN	81
5.1 Simpulan.....	81
5.2 Saran	82

DAFTAR PUSTAKA

LAMPIRAN