

**PENGARUH *RETURN ON ASSET*, *CURRENT RATIO* DAN
DEBT TO ASSET RATIO TERHADAP *FINANCIAL DISTRESS*
PADA PERUSAHAAN SEKTOR INDUSTRI BARANG
KONSUMSI YANG TERDAFTAR DI BURSA EFEK
INDONESIA TAHUN 2017-2021**

TUGAS AKHIR

SHOEIBATUL ASLAMIAH

183112340250040



**PROGRAM STUDI MANAJEMEN
FAKULTAS EKONOMI DAN BISNIS
UNIVERSITAS NASIONAL
JAKARTA
2023**

**PENGARUH *RETURN ON ASSET*, *CURRENT RATIO* DAN
DEBT TO ASSET RATIO TERHADAP *FINANCIAL DISTRESS*
PADA PERUSAHAAN SEKTOR INDUSTRI BARANG
KONSUMSI YANG TERDAFTAR DI BURSA EFEK
INDONESIA TAHUN 2017-2021**

Diajukan sebagai salah satu syarat untuk memperoleh gelar Sarjana

Manajemen pada Fakultas Ekonomi dan Bisnis

Universitas Nasional

Oleh:

SHOEIBATUL ASLAMIAH

183112340250040



**PROGRAM STUDI MANAJEMEN
FAKULTAS EKONOMI DAN BISNIS
UNIVERSITAS NASIONAL
JAKARTA
2023**

LEMBAR PERNYATAAN

Penulis menyatakan dengan sebenar-benarnya segala pernyataan dalam tugas akhir yang berjudul :

**PENGARUH *RETURN ON ASSET*, *CURRENT RATIO* DAN
DEBT TO ASSET RATIO TERHADAP *FINANCIAL DISTRESS*
PADA PERUSAHAAN SEKTOR INDUSTRI BARANG
KONSUMSI YANG TERDAFTAR DI BURSA EFEK
INDONESIA TAHUN 2017-2021**

Merupakan gagasan atau hasil penelitian penulis, kecuali yang jelas rujukannya, tugas akhir ini belum pernah diajukan untuk memperoleh gelar pada program sejenis di perguruan tinggi lain. Semua data dan informasi yang digunakan telah dinyatakan secara jelas dan dapat diperiksa kebenarannya.

Jakarta,



SHOEIBATUL ASLAMIAH

183112340250040

LEMBAR PERSETUJUAN

Judul Skripsi : **PENGARUH *RETURN ON ASSET*, *CURRENT RATIO* DAN *DEBT TO ASSET RATIO* TERHADAP *FINANCIAL DISTRESS* PADA PERUSAHAAN SEKTOR INDUSTRI BARANG KONSUMSI YANG TERDAFTAR DI BURSA EFEK INDONESIA TAHUN 2017-2021**

Nama Mahasiswa : **SHOEIBATUL ASLAMIAH**

Nomor Pokok : **183112340250040**

Program Studi : **MANAJEMEN**



Jakarta, 02 Maret 2023

LEMBAR PENGESAHAN

Judul Skripsi : **PENGARUH RETURN ON ASSET, CURRENT RATIO DAN DEBT TO ASSET RATIO TERHADAP FINANCIAL DISTRESS PADA PERUSAHAAN SEKTOR INDUSTRI BARANG KONSUMSI YANG TERDAFTAR DI BURSA EFEK INDONESIA TAHUN 2017-2021**

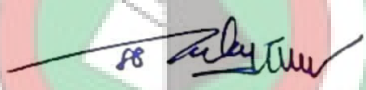
Nama Mahasiswa : **SHOEIBATUL ASLAMIAH**

Nomor Pokok : **183112340250040**

Program Studi : **MANAJEMEN**

Diterima dan Disahkan oleh Panitia Ujian Tugas Akhir Fakultas Ekonomi dan Bisnis Universitas Nasional


**Menyetujui,
Pembimbing Tugas Akhir,**


(Dr. Subur Karyatun, S.E., M.M.)

Ketua Penguji,


Anggota/Penguji


(Dr. Suryono Efendi, S.E., M.M.)


(Dr. Resti Hardini, S.E., M.Si.)

Mengetahui,

Dekan,


(Kumba Digidowiseiso, S.E., M.App.Ec., Ph.D.)

Jakarta, 02 Maret 2023

Tanggal Lulus: 02. Maret 2023

ABSTRAK

PENGARUH *RETURN ON ASSET*, *CURRENT RATIO* DAN *DEBT TO ASSET RATIO* TERHADAP *FINANCIAL DISTRESS* PADA PERUSAHAAN SEKTOR INDUSTRI BARANG KONSUMSI YANG TERDAFTAR DI BURSA EFEK INDONESIA TAHUN 2017-2021

Oleh:

Shoeibatul Aslamiah

NPM: 183112340250040

Tugas akhir dibawah bimbingan Dr. Subur Karyatun, S.E., M.M.

Tujuan penelitian ini untuk menganalisis dampak dari *Return On Assets (ROA)*, *Current Ratio (CR)*, dan *Debt to Assets Ratio (DAR)* terhadap *financial distress* untuk perusahaan sektor industri barang konsumsi selama periode 2017-2021. Populasi dalam penelitian ini adalah perusahaan di sektor industri barang konsumsi yang terdaftar di Bursa Efek Indonesia dari 2017 sampai 2021. Pengambilan sampel dilakukan dengan *purposive sampling* berdasarkan kriteria didapatkan sampel sebanyak 20 perusahaan. Sumber data yang digunakan adalah data sekunder dengan metode dokumentasi. Metode analisis yang digunakan adalah analisis deskriptif dan regresi logistik dengan tingkat signifikansi 0,05 menggunakan program IBM SPSS 25. Hasil penelitian ini menunjukkan bahwa *return on asset (ROA)* dan *debt to asset ratio (DAR)* berpengaruh positif dan signifikan terhadap *financial distress*. *Current ratio (CR)* tidak berpengaruh terhadap *financial distress*. Melalui hasil penelitian ini diharapkan dapat membantu manajer perusahaan pada perusahaan sektor industri barang konsumsi untuk terus meningkatkan rasio keuangan yang efektif dan efisien agar terhindar dari *financial distress*.

Kata kunci: *Return On Assets*, *Current Ratio*, *Debt to Asset Ratio*, *Financial distress*

ABSTRAK

THE INFLUENCE OF RETURN ON ASSETS, CURRENT RATIO AND DEBT TO ASSET RATIO ON FINANCIAL DISTRESS IN CONSUMPTION GOODS INDUSTRY SECTOR COMPANIES LISTED ON THE INDONESIA STOCK EXCHANGE IN 2017-2021

By:

Shoeibatul Aslamiah

NPM: 183112340250040

Thesis, under the guidance of Dr. Subur Karyatun, S.E., M.M.

The purpose of this study was to analyze the impact of Return On Assets (ROA), Current Ratio (CR), and Debt to Assets Ratio (DAR) on financial distress for companies in the consumer goods industry sector during the 2017-2021 period. The population in this study were companies in the consumer goods industry sector which were listed on the Indonesia Stock Exchange from 2017 to 2021. Sampling was carried out by purposive sampling based on the criteria, a sample of 20 companies was obtained. The data source used is secondary data with the documentation method. The analytical method used is descriptive analysis and logistic regression with a significance level of 0.05 using the IBM SPSS 25 program. The results of this study indicate that return on assets (ROA) and debt to asset ratio (DAR) have a positive and significant effect on financial distress. Current ratio (CR) has no effect on financial distress. Through the results of this study it is hoped that it can help company managers in consumer goods industry sector companies to continue to improve effective and efficient financial ratios in order to avoid financial distress.

Keywords: Return On Assets, Current Ratio, Debt to Asset Ratio, Financial distress

DAFTAR RIWAYAT HIDUP

A. BIODATA DIRI

Nama : Shoeibatul Aslamiah
Tempat, Tanggal Lahir : Perempuan
Jenis Kelamin : Jakarta, 15 Juli 1999
Alamat : Jalan Bunga Flamboyan No. 15 RT 14
RW.05, Kel. Cipete Selatan, Kec.
Cilandak, Jakarta Selatan
Status : Belum Menikah
Agama : Islam
Kewarganegaraan : Indonesia

B. RIWAYAT PENDIDIKAN

1. Tahun 2005 – 2011 : SDN 016 Cipete Utara
2. Tahun 2011 – 2014 : SMP Darul Ma'arif Jakarta
3. Tahun 2014 - 2017 : SMK HIDATHA Cilandak Jakarta



Jakarta, 02 Maret 2023



SHOEIBATUL ASLAMIAH

183112340250040

KATA PENGANTAR

Al-hamdu lillahi rabbil 'alamin, puji syukur penulis panjatkan kehadirat Allah Subhanahu Wa Ta'ala, karena berkat dan rahmat-Nyalah penulis bisa dapat menyelesaikan penyusunan skripsi ini dengan judul “Pengaruh *Return On Asset, Current Ratio Dan Debt To Asset Ratio* Terhadap *Financial distress* Pada Perusahaan Sektor Industri Barang Konsumsi Yang Terdaftar Di Bursa Efek Indonesia Tahun 2017-2021.” Adapun maksud dari penyusunan skripsi ini bertujuan untuk memenuhi salah satu syarat untuk memperoleh gelar Sarjana Satu (S1) di Fakultas Ekonomi & Bisnis Universitas Nasional Jakarta.

Penulis menyadari tidak akan dapat menyelesaikan skripsi ini dengan baik tanpa bimbingan, motivasi dan bantuan dari berbagai pihak baik secara langsung maupun tidak langsung. Pada kesempatan ini dengan kerendahan hati, penulis mengucapkan banyak terima kasih kepada:

1. Bapak Dr. Drs. El Amry Bermawi Putera, M.A, selaku Rektor Universitas Nasional.
2. Bapak Kumba Digdowiseiso, S.E., M.App.Ec., Ph.D, selaku Dekan Fakultas Ekonomi dan Bisnis Universitas Nasional.
3. Ibu Dr. Rahayu Lestari, S.E., M.M. selaku Wakil Dekan Fakultas Ekonomi dan Bisnis Universitas Nasional.
4. Ibu Dr. Resti Hardini, S.E., M.Si. selaku Ketua Program Studi Manajemen Fakultas Ekonomi dan Bisnis Universitas Nasional.
5. Ibu Dr. Subur Karyatun, S.E., M.M. selaku dosen pembimbing yang saya hormati, yang telah bersedia meluangkan waktu, tenaga, serta memberikan arahan, kritik, saran dan solusi pada setiap kesulitan, ketulusan dan kesabaran kepada saya sehingga skripsi ini dapat terselesaikan. Terimakasih banyak atas dukungannya, semangat dan ilmu yang telah diberikan.
6. Seluruh Dosen Universitas Nasional khususnya Dosen Fakultas Ekonomi dan Bisnis yang tidak bisa saya sebutkan satu persatu tanpa mengurangi

rasa hormat dan terima kasih atas ilmu yang diberikan selama menjalani proses belajar.

7. Staff administrasi, sekretariat dan staff perpustakaan Fakultas Ekonomi dan Bisnis yang turut membantu dalam kelancaran penyusunan skripsi.
8. Mamah dan bapak tercinta, saya ucapkan terima kasih banyak atas dukungan, doa restu yang tulus dan semua pengorbanan yang mamah berikan untuk memenuhi kebutuhan pendidikan saya semoga Allah membalas kasih sayang dan pengorbanan yang diberikan kepada saya.
9. Adik saya tercinta Marizka Walidain yang telah memberikan semangat dan doa sehingga saya bisa menyelesaikan penyusunan skripsi ini.
10. Haznil Nauval yang tidak pernah lelah untuk selalu memberikan semangat serta doa dan kasih sayang kepada saya disaat saya merasa jenuh/hopless dalam mengerjakan skripsi ini, terima kasih banyak atas motivasinya hingga akhirnya saya mau untuk melanjutkan skripsi ini.
11. Sahabat-sahabat saya Anisya, Rara, Wulan, dan Niken, terima kasih banyak atas support dan bantuan selama proses pembuatan skripsi.
12. Diri saya sendiri tentunya, Shoeibatul Aslamiah terimakasih banyak sudah bertahan sampai detik ini dan memulai menyelesaikan lagi proses skripsi ini dengan baik, walau banyak masalah yang muncul, i'm proud of you!
13. Semua pihak yang telah membantu kelancaran skripsi ini yang tidak bisa kusebutkan satu persatu. Terima kasih atas do'a, semangat, motivasi, dan bantuan yang telah diberikan.

Penulis menyadari bahwa skripsi ini jauh dari kata sempurna, dikarenakan terbatasnya pengetahuan dan pengalaman yang dimiliki penulis. Akhir kata penulis berharap semoga skripsi ini dapat memberikan manfaat bagi semua pihak.

Jakarta, 02 Maret 2023



SHOEIBATUL ASLAMIAH
183112340250040

DAFTAR ISI

LEMBAR PERNYATAAN	i
LEMBAR PERSETUJUAN	ii
LEMBAR PENGESAHAN	ii
ABSTRAK	iv
ABSTRAK	v
DAFTAR RIWAYAT HIDUP	vi
KATA PENGANTAR.....	vii
DAFTAR ISI.....	ix
DAFTAR GAMBAR.....	xi
DAFTAR TABEL	xii
DAFTAR LAMPIRAN.....	xiii
BAB I PENDAHULUAN	
A. Latar Belakang	1
B. Rumusan Masalah	7
C. Tujuan Dan Kegunaan Penelitian	7
D. Manfaat Penelitian	8
BAB II TINJAUAN PUSTAKA	
A. Manajemen Keuangan	7
1. Pengertian Manajemen Keuangan	7
2. Fungsi Manajemen Keuangan	7
3. Tujuan Manajemen Keuangan	7
B. Laporan Keuangan	10
1. Pengertian Laporan Keuangan.....	10
2. Jenis Laporan Keuangan.....	10
3. Fungsi Laporan Keuangan	11
C. Kinerja Keuangan	12
1. Pengertian Kinerja Keuangan	12
2. Fungsi Kinerja Keuangan	12
D. <i>Financial distress</i>	13
1. Pengertian <i>Financial distress</i>	13

E. Rasio Keuangan.....	15
1. Pengertian Rasio Keuangan	15
2. Jenis Rasio Keuangan	15
F. Keterkaitan Antara Variable Penelitian	19
1. Hubungan Profitabilitas Terhadap Financial distress	19
2. Hubungan Likuiditas Terhadap <i>Financial distress</i>	20
3. Hubungan <i>Leverage</i> Terhadap <i>Financial distress</i>	20
G. Hasil Penelitian Yang Sesuai Sebagai Rujukan Penelitian	21
H. Kerangka Analisis	26
I. Hipotesis	26
BAB III METODE PENELITIAN	
A. Objek Penelitian	27
B. Data Penelitian.....	27
1. Sumber Data Dan Jenis Data	27
2. Populasi Dan Sampel	28
3. Metode Dan Alat Pengumpulan Data	30
C. Definisi Operasional Variabel	30
D. Metode Analisis dan Pengujian Hipotesis	32
1. Metode Analisis	32
2. Pengujian Hipotesis	34
BAB IV HASIL PENELITIAN DAN PEMBAHASAN	
A. Hasil Penelitian	36
1. Deskripsi Data Penelitian.....	36
2. Hasil Lengkap Estimasi Penelitian	36
B. Pembahasan	45
BAB V KESIMPULAN DAN SARAN	
A. Kesimpulan	48
B. Saran.....	49
DAFTAR PUSTAKA	50
LAMPIRAN.....	52

DAFTAR GAMBAR

Gambar 1. 1 Grafik Pertumbuhan Ekonomi di Indonesia.....	2
Gambar 1. 2 Grafik Pertumbuhan Ekonomi Perusahaan Industri Barang Konsumsi	3
Gambar 1. 3 Jumlah Perusahaan Yang Mengalami Financial distress 2019-2021 .	4
Gambar 2. 1 Kerangka Analisis	26



DAFTAR TABEL

Tabel 2. 1 Penelitian Pendahulu.....	21
Tabel 3. 1 Operasionalisasi Variable	31
Tabel 4. 1 Uji Statistik Deskriptif	37
Tabel 4. 2 Uji Analisi Regresi Logistik	38
Tabel 4. 3 Hasil Uji Keseluruhan Model 0	40
Tabel 4. 4 Hasil Uji Keseluruhan Model Block 1	40
Tabel 4. 5 Hasil Uji Kelayakan Model Regresi (Goodness of Fit Test)	42
Tabel 4. 6 Hasil Tabel Klasifikasi.....	43
Tabel 4. 7 Hasil Uji Wald	44
Tabel 4. 8 Hasil Uji Omnibus Tests of Model Coefficients (Uji Simultan F)	45



DAFTAR LAMPIRAN

Lampiran 1 Daftar Nama Perusahaan	52
Lampiran 2 Analisis Deskriptif	53
Lampiran 3 Uji Analisi Regresi Logistik	53
Lampiran 4 Hasil Uji Keseluruhan Model 0	54
Lampiran 5 Hasil Uji Keseluruhan Model Block 1	54
Lampiran 6 Hasil Uji Cox & Snell R Square	55
Lampiran 7 Hasil Uji Kelayakan Model Regresi (Goodness of Fit Test).....	55
Lampiran 8 Hasil Tabel Klasifikasi	55
Lampiran 9 Hasil Uji Wald	56
Lampiran 10 Hasil Uji Omnibus Tests of Model Coefficients (Uji Simultan F)..	56

