

**ANALISIS KEJADIAN KANKER SERVIKS PADA PASIEN
DI RUANG GYNEKOLOGI
RSPAD GATOT SOEBROTO TAHUN 2022**

SKRIPSI



Oleh :

SHERMY NABILA

215401446226

**UNIVERSITAS NASIONAL
FAKULTAS ILMU KESEHATAN
PROGRAM STUDI KEBIDANAN
PROGRAM SARJANA
JAKARTA
2022**

**ANALISIS KEJADIAN KANKER SERVIKS PADA PASIEN
DI RUANG GYNEKOLOGI
RSPAD GATOT SOEBROTO TAHUN 2022**

SKRIPSI

Diajukan untuk memenuhi persyaratan memperoleh gelar Sarjana Kebidanan pada
Program Studi Kebidanan Fakultas Ilmu Kesehatan
Universitas Nasional
Jakarta



Oleh:

SHERMY NABILA

215401446226

**UNIVERSITAS NASIONAL
FAKULTAS ILMU KESEHATAN
PROGRAM STUDI KEBIDANAN
PROGRAM SARJANA
JAKARTA**

2022

SKRIPSI

**ANALISIS KEJADIAN KANKER SERVIKS PADA PASIEN
DI RUANG GYNEKOLOGI
RSPAD GATOT SOEBROTO TAHUN 2022**

Oleh :

SHERMY NABILA

215401446226

Telah dipertahankan di hadapan penguji skripsi
Program Studi Kebidanan
Fakultas Ilmu Kesehatan
Universitas Nasional
Pada tanggal _

Pembimbing I,

(Sri Dinengsih, S.Si.T, Bdn, M.Kes)

Pembimbing 2,

(Shinta Novelia, SST, Bdn, MNS)

Mengesahkan,

Dekan Fakultas Ilmu Kesehatan




Dr. Retno Widiowati, M. Si

HALAMAN PERSETUJUAN

Judul Skripsi : Analisis Kejadian Kanker Serviks Pada Pasien Di Ruang Gynekologi. RSPAD Gatot Soebroto Tahun 2022

Nama Mahasiswa : Shermy Nabila


NPM : 215401446226

Skripsi Ini Telah Diperiksa Dan Disetujui Untuk Dipertahankan Dalam Sidang Skripsi Program Studi Kebidanan Fakultas Ilmu Kesehatan Universitas Nasional Semester Ganjil 2022/2023



Pembimbing 1

Pembimbing 2


(Sri Dinengsih, S.Si.T, Bdn, M.Kes)



(Shinta Novelia, SST, Bdn, MNS)

HALAMAN PERSETUJUAN

Judul Skripsi : Analisis Kejadian Kanker Serviks Pada Pasien Di Ruang Gynekologi. RSPAD Gatot Soebroto Tahun 2022

Nama Mahasiswa : Shermy Nabila

NPM : 215401446226



PERNYATAAN

Yang bertanda tangan di bawah ini saya:

Nama Mahasiswa : Shermy Nabila

NPM : 215401446226

Judul Skripsi : Analisis Kejadian Kanker Serviks Pada Pasien Di Ruang Gynekologi. RSPAD Gatot Soebroto Tahun 2022

Menyatakan bahwa dalam skripsi ini tidak terdapat karya yang pernah diajukan untuk memperoleh gelar kesarjanaan yang lain atau di perguruan tinggi lain. Sepanjang pengetahuan saya, juga tidak terdapat karya atau pendapat yang pernah ditulis atau diterbitkan oleh orang lain, kecuali yang secara tertulis diacu dalam naskah ini dan disebut dalam daftar pustaka.



Jakarta,

Januari 2023



Shermy Nabila

(Shermy Nabila)

KATA PENGANTAR

Tiada kata yang pantas diucapkan selain ucapan rasa syukur atas karunia yang tak terhingga yang diberikan kepada penulis oleh Allah SWT, Tuhan semesta alam sehingga penulis dapat menyelesaikan skripsi ini dengan judul Analisis Kejadian Kanker Serviks Pada Pasien Di Ruang Gynekologi RSPAD Gatot Soebroto Tahun 2022, dan tak lupa shalawat serta salam penulis limpahkan kepada Nabi akhir zaman Nabi Muhammad SAW beserta para sahabat-Nya sebagai inspirasi dari segala ilmu.

Dalam penyusunan skripsi ini penulis merasakan rintangan, namun hal tersebut dapat dilewati karena dalam penyusunan skripsi ini tak lepas dari dorongan, semangat, bantuan, kasih sayang dari berbagai pihak. Oleh karena itu secara khusus pada kesempatan ini penulis ingin menyampaikan rasa terima kasih kepada:

1. Dr. Retno Widiowati, M.Si, selaku Dekan Fakultas Ilmu Kesehatan Universitas Nasional
2. Dr. Vivi Silawati, SST., SKM., MKM, selaku Ketua Program Studi Kebidanan Fakultas Ilmu Kesehatan Universitas Nasional
3. Sri Dinengsih, S.Si.T, Bdn, M.Kes, selaku dosen Pembimbing I yang telah bersedia meluangkan waktu untuk membimbing dan memberi arahan, saran, serta masukan yang membangun sehingga penulis dapat menyempurnakan laporan skripsi
4. Shinta Novelia, SST, Bdn, MNS, selaku dosen Pembimbing II yang telah bersedia meluangkan waktu untuk membimbing dan memberi arahan, saran, serta masukan yang membangun sehingga penulis dapat menyempurnakan laporan Skripsi
5. Seluruh Dosen dan Staf karyawan Fakultas Ilmu Kesehatan Universitas Nasional yang telah memberikan banyak ilmu selama kegiatan perkuliahan.
6. Letnan Jenderal TNI dr. A. Budi Sulistya, Sp.THT-KL(K), MARS, selaku Kepala Rumah Sakit Gatot Soebroto, yang telah memberikan ijin penelitian.

7. Iis Sugiono, S.Tr.Keb, selaku Kepala Ruangan Gynekologi lantai 2 yang telah banyak membantu peneliti sehingga penelitian ini berjalan dengan baik
8. Skripsi ini merupakan persembahan istimewa untuk orang yang saya cintai papa Ari, anak anak Namira dan Jardin, terima kasih atas dukungan, kebaikan, perhatian, dan kebijaksanaan selama menjalani kuliah ini dan membantu sampai dengan di titik ini.
9. Terima kasih Kepada teman seperjuangan Ka mediya dan partner angker Nur ayu semoga kita bisa melanjutkan sekolah profesi kebidanan kembali bersama sama
10. Para responden yang telah bersedia untuk berpartisipasi dalam penelitian ini.
11. Teman-teman Program Studi Kebidanan Fakultas Ilmu Kesehatan Universitas Nasional yang telah memberikan semangat dan dukungan moril.

Penulis menyadari dalam penyusunan skripsi ini masih banyak kekurangan dan jauh dari kesempurnaan. Oleh karena itu, penulis mengharapkan saran dan kritik yang bersifat membangun dari pembaca untuk perbaikan dimasa mendatang. Akhir kata penulis mengharapkan agar skripsi ini dapat memenuhi sebagai salah satu syarat menyelesaikan pendidikan di Prodi Kebidanan Fakultas Ilmu Kesehatan Universitas Nasional.

Jakarta, Januari 2023

(Shermy Nabila)

ABSTRAK

ANALISIS KEJADIAN KANKER SERVIKS PADA PASIEN DI RUANG GYNEKOLOGI RSPAD GATOT SOEBROTO TAHUN 2022 Shermy Nabila¹, Sri Dinengsih², Shinta Novelia³

Latar Belakang : Di Indonesia, setiap tahun terdeteksi lebih 15.000 kasus kanker serviks, dan sekitar 8.000 kasus diantaranya meninggal dunia. Angka kejadian kanker serviks di Indonesia tahun 2011 mencapai angka 100 per 100.000 penduduk per tahun.

Tujuan : Untuk mengetahui analisis kejadian kanker serviks pada pasien di ruang ginekologi RSPAD Gatot Soebroto Tahun 2022

Metode : Penelitian ini merupakan suatu studi kuantitatif dengan desain *case control* dengan menggunakan data primer dengan sampel berjumlah 58 pasien di Lantai 2 Ruang ginekologi. Tehnik pengambilan sampel menggunakan *Random sampling*. Analisis data menggunakan *univariate* dan *bivariate* menggunakan *chi square*.

Hasil Penelitian : Didapatkan variabel yang berhubungan dengan kejadian kanker serviks adalah vaksinasi HPV ($p=0,002$), deteksi dini kanker serviks ($p=0,003$), riwayat merokok ($p=0,009$), riwayat keputihan ($p=0,014$) dan usia pertama kali melakukan hubungan seksual ($p=0,004$) sedangkan variabel yang tidak ada hubungan adalah riwayat kontrasepsi (0,738). dengan kejadian kanker serviks, pasien yang melakukan vaksinasi HPV Mempunyai peluang untuk tidak terjadi kanker serviks 8 kali lebih tinggi dari pasien yang tidak melakukan faksinasi HPV nilai Dengan nilai OR = 8,0

Simpulan : ada hubungan antara vaksinasi HPV, deteksi dini kanker serviks, riwayat merokok, riwayat keputihan dan usia pertama kali melakukan hubungan seksual dengan kejadian kanker serviks.

Saran : Diharapkan dapat meningkatkan pengetahuan pada perempuan mengenai faktor yang berhubungan dengan kejadian kanker serviks

Kata Kunci : Kanker, serviks, vaksin, menikah
Daftar Pustaka : 36 (2012-2020)

Abstract

ANALYSIS OF CERVICAL CANCER IN PATIENTS AT GYNECOLOGY ROOM OF RSPAD GATOT SOEBROTO IN 2022

Shermy Nabila, Sri Dinengsih, Shinta Novelia

Background: In Indonesia, every year more than 15,000 cases of cervical cancer are detected, and around 8,000 cases of them die. The incidence of cervical cancer in Indonesia in 2011 reached 100 per 100,000 population per year.

Objective: To determine the analysis of the incidence of cervical cancer in patients in the gynecology room of the Gatot Soebroto Army Hospital in 2022

Methodology: This research is a quantitative study with a case control design using primary data with a sample of 58 patients on the 2nd floor of the gynecology room. The sampling technique uses random sampling. Data analysis using univariate and bivariate using chi square.


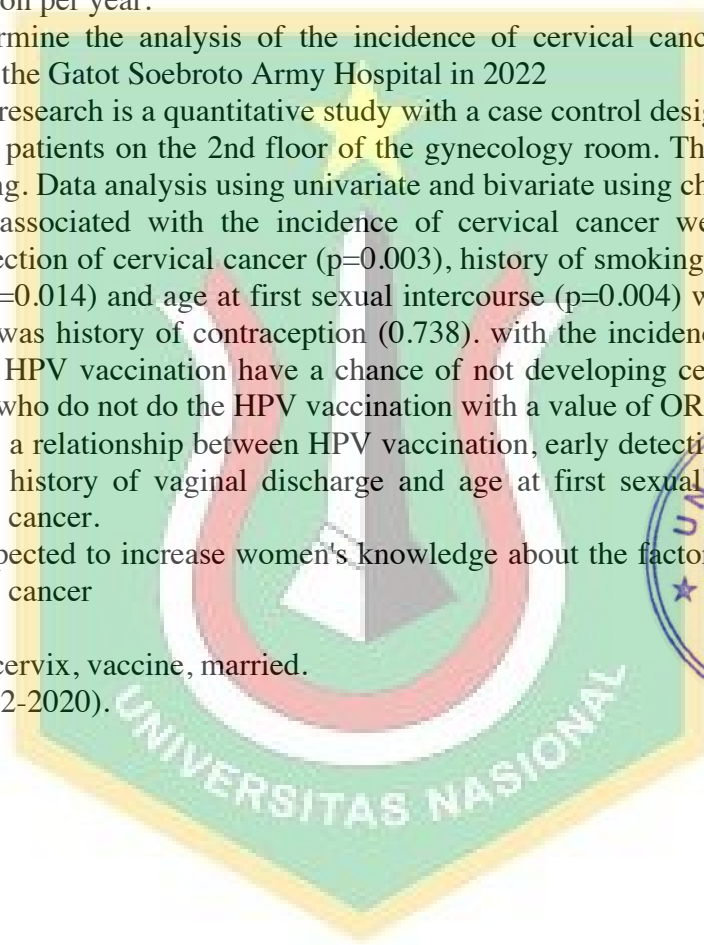
Results: Variables associated with the incidence of cervical cancer were HPV vaccination ($p=0.002$), early detection of cervical cancer ($p=0.003$), history of smoking ($p=0.009$), history of vaginal discharge ($p=0.014$) and age at first sexual intercourse ($p=0.004$) while the variable that had no relationship was history of contraception (0.738). with the incidence of cervical cancer, patients who do the HPV vaccination have a chance of not developing cervical cancer 8 times higher than patients who do not do the HPV vaccination with a value of OR = 8.0

Conclusion: there is a relationship between HPV vaccination, early detection of cervical cancer, history of smoking, history of vaginal discharge and age at first sexual intercourse with the incidence of cervical cancer.

Suggestion: It is expected to increase women's knowledge about the factors associated with the incidence of cervical cancer

Keywords: cancer, cervix, vaccine, married.

References: 36 (2012-2020).



DAFTAR ISI

Contents

HALAMAN PERSETUJUAN.....	iv
HALAMAN PERSETUJUAN.....	v
PERNYATAAN.....	vi
KATA PENGANTAR.....	vii
ABSTRAK.....	ix
DAFTAR TABEL.....	xiii
DAFTAR GAMBAR.....	xiv
DAFTAR LAMPIRAN.....	xv
BAB I PENDAHULUAN.....	1
1.1 Latar Belakang.....	1
1.2 Rumusan Masalah.....	6
1.3 Tujuan Penelitian.....	6
1.4 Manfaat Penelitian.....	7
BAB II TINJAUAN PUSTAKA.....	9
2.1 Kajian Teori.....	9
2.2 Kerangka Teori.....	35
2.3 Kerangka Konsep.....	36
2.4 Hipotesis Penelitian.....	37
BAB III METODE PENELITIAN.....	38
3.1 Desain Penelitian.....	38
3.2 Populasi dan sampel.....	38
3.3 Tehnik Pengambilan sampel.....	39
3.4 Lokasi dan waktu penelitian.....	40
3.5 Variabel Penelitian.....	40
3.6 Definisi Operasional.....	41
3.7 Intrumen Penelitian.....	42
3.8 Prosedur Pengumpulan Data.....	42
3.9 Pengolahan Data.....	44

3.10	Analisa Data.....	45
3.11	Etika Penelitian.....	47
BAB IV HASIL DAN PEMBAHASAN.....		50
4.1	Analisis Univariat.....	54
4.2	Analisis Bivariat.....	52
4.3	Pembahasan Penelitian.....	56
4.4	Keterbatasan Penelitian.....	71
BAB V SIMPULAN DAN SARAN.....		73
5.1	Simpulan.....	73
5.2	Saran.....	73
DAFTAR PUSTAKA.....		75



DAFTAR TABEL

Tabel 2.1 Stadium Kanker serviks	17
Tabel 3.1 Definisi Operasional	41
Tabel 4.1 Distribusi Frekuensi Rekapitulasi Analisis Data Univariat.....	46
Tabel 4.2 Rekapitulasi Analisis Data Bivariat.....	52



DAFTAR GAMBAR

Gambar 2.1 Pemeriksaan PAP SMEAR.....	13
Gambar 2.2 Pemeriksaan IVA Test	14
Gambar 2.3 Kerangka Teori Kanker serviks.....	35
Gambar 2.4 Kerangka Konsep.....	36



DAFTAR LAMPIRAN

- Lampiran 1 : Lembar Konsul Skripsi (Pembimbing 1 dan 2)
- Lampiran 2 : Surat Izin Penelitian dari Fakultas
- Lampiran 3 : Surat Balasan Izin Penelitian dari Instansi Penelitian
- Lampiran 4 : Uji Etik
- Lampiran 5 : Lembar Permohonan Menjadi Responden
- Lampiran 6 : Lembar Persetujuan Menjadi Responden
- Lampiran 7 : Lembar Kuesioner
- Lampiran 8 : Master Tabel
- Lampiran 9 : Hasil Output Analisa Data
- Lampiran 10 : Dokumentasi
- Lampiran 11 : Biodata Peneliti

