

DAFTAR PUSTAKA

- Ahmad Sobihin. (2021). ANALISIS PENGARUH PEER TO PEER LENDING TERHADAP TINGKAT KINERJA UMKM (Studi Kasus PT. Ammana Fintek Syariah). In *Paper Knowledge . Toward a Media History of Documents*.
- Destiana, J. S. dan R. (2016). *Kinerja Keuangan UMKM di Kabupaten Cirebon Sebelum dan Sesudah Mendapatkan Pembiayaan Syariah*. 2, 93–103.
- Dewi, I. K., Pandin, M. Y. R., & GS, A. D. (2022). Peningkatan Kinerja Umkm Melalui Pengelolaan Keuangan. *Jurnal Nasional Ekonomi Akuntansi*, 7(April), 23–36.
- FAKHIRIN, M. I., Andriana, I., & Thamrin, K. M. H. (2022). *Analisa Pembiayaan Fintech Terhadap Kinerja Umkm Pada Umkm Di Kota Palembang*.
https://repository.unsri.ac.id/74138/%0Ahttps://repository.unsri.ac.id/74138/1/RAMA_61201_01011281722112_0001097501_0029078402_01_front_ref.pdf
- Firdaus, A. Y. (2020). Analisis Kinerja Keuangan Usaha Mikro Kecil dan Menengah (UMKM) Rumah Sulam Cahaya Bordir Kota Bukit Tinggi. *EkoPreneur*, 1(2), 131.
<http://openjournal.unpam.ac.id/index.php/EPR/article/view/5143>
- Islam, U., Sunan, N., Ekonomi, F., Bisnis, D. A. N., Studi, P., & Syariah, E. (2020). *MENENGAH BINAAN BANK INDONESIA KANTOR PERWAKILAN WILAYAH JAWA TIMUR Skripsi Oleh : Siti Alfia Ayu Rohmayanti*.
- Kurnia, P., & Yuhelmi. (2021). *Pengaruh Financial Technology Peer to Peer Lending dan Literasi Keuangan terhadap Kinerja UMK di Kota Padang (Studi Kasus UMK di Kecamatan Koto Tangah)*. 19(2), 2–5.
- Lauria, A., Rodrigues, D. C., Sato, F. R. L., & Moreira, R. W. F. (2014). Biomechanical strength analysis of mini anchors for the temporomandibular joint. *Oral and Maxillofacial Surgery*, 18(4), 425–430.
<https://doi.org/10.1007/s10006-013-0431-4>
- Nikmatuzaroh, R. . dan N. M. (2019). Pengaruh Literasi Keuangan, Fintech Peer To Peer Lending Dan Payment Gateway Terhadap Kinerja Keuangan Umkm (Studi Kasus Umkm Kota Medan). *Skripsi*.
- Ningsih, S. E. (2018). Pengaruh Literasi Keuangan terhadap Usaha, Mikro, kecil, dan Menengah di Kabupaten Jember. *Digital Repository Universitas Jember*, 1(3), 1–56.
- Octavina, L., & Rita, M. (2021). Digitalisasi umkm, literasi keuangan, dan kinerja keuangan : Studi pada masa pandemi Covid-19. *STIE Perbanas Press 2021*, 11, 73–92. <https://doi.org/10.14414/jbb.v11i1.2552>
- Pengelolaan, P., & Dan, K. (2021). *Lending Terhadap Modal Usaha Serta*. 10, 227–234.
- Purba, M. H. (2022). Pengaruh Literasi Keuangan Dan Financial Technology Terhadap Peningkatan Kinerja UMKM Yang Dimediasi Oleh Inklusi Keuangan Di Kota Medan. *Bandung Conference Series: Business and Management*, 2(1), 1–150. <https://publikasiilmiah.ums.ac.id>
- Saputra, M. U. H. A. (2022). (*UMKM*) *DENGAN MENGGUNAKAN METODE BALANCE SCORECARD (Studi pada ILOKI SALON Kabupaten Gowa)*

SKRIPSI.

- Sari, yolanda pusvita. (2020). Financial Technology (Peer To Peer Lending) Dalam Perspektif Hukum Perlindungan Konsumen Di Indonesia. In *Skripsi*.
- Supriadi, A., & Utami, F. (2021). Analisis Kinerja Keuangan UMKM Sepatu dan Sandal di Desa Sindangsari Kecamatan Pabuaran Kabupaten Serang. *Jurnal Sains Sosio Humaniora*, 5(2), 732–741. <https://doi.org/10.22437/jssh.v5i2.15779>
- Syarifah, H. (2019). Analisis pengaruh peer to peer lending terhadap kinerja UMKM (Studi kasus nasabah PT. Ammana). *Jurnal Ilmiah Mahasiswa Fakultas Ekonomi Dan Bisnis Universitas Brawijaya*, 7(2), 1–12.
- WARDININGSIH, S. S. (2017). Pengaruh Modal Kerja, Aset, Dan Omzet Penjualan Terhadap Laba Ukm Catering Di Wilayah Surakarta. *Jurnal Perilaku Dan Strategi Bisnis*, 5(1), 84–93. <https://doi.org/10.26486/jpsb.v5i1.328>
- Wulandari, R. (2019). Pengaruh Literasi Keuangan dan Inklusi Keuangan terhadap Kinerja UMKM (Studi Kasus pada UMKM Provinsi DKI Jakarta). *Skripsi Fakultas Ekonomi Dan Bisnis UIN Syarif Hidayatullah*, 1–114.
- Zahra, H. (2021). *Faktor-Faktor Yang Mempengaruhi Intensi Penggunaan Peer To Peer Lending Fintech Oleh Pelaku UMKM Di Daerah Istimewa Yogyakarta*. <https://dspace.uin.ac.id/handle/123456789/31045>
- Zustika, A. F. (2019). Financial Technology (Fintech) Berbasis Sistem Peer To Peer Lending (P2PL) Dalam Perspektif Hifdzu Mal (Studi Kasus Perusahaan Investree). *Thesis(Skripsi)*, 144.



LAMPIRAN

Lampiran 1. 1 Kuesioner Penelitian

Assalamualaikum Warahmatullahi Wabarakatuh

Kepada Yth,

Para Responden, perkenalkan saya Istiqomah, mahasiswi jurusan Manajemen Fakultas Ekonomi dan Bisnis Universitas Nasional. saat ini saya sedang melakukan penelitian dalam rangka menyusun Tugas Akhir dengan judul **"PENGARUH LITERASI KEUANGAN, FINTECH (PEER TO PEER LENDING) DAN SIKAP KEUANGAN TERHADAP KINERJA KEUANGAN PADA PELAKU UMKM DI KELURAHAN KUNINGAN BARAT, KECAMATAN SETIABUDI, JAKARTA SELATAN"**.

Oleh karena itu, saya mohon ketersediaan Bapak/Ibu untuk berkenan meluangkan waktu mengisi kuesioner/memberikan jawaban atas beberapa pertanyaan terkait dengan penelitian ini secara lengkap sesuai ketentuan. Semua keterangan yang Bapak/Ibu berikan bersifat rahasia dan tidak akan disebar luaskan. Atas partisipasi dan waktu yang Bapak/Ibu berikan, saya ucapkan terima kasih.

Wassalamualaikum Warahmatullahi Wabarakatuh

Hormat saya,

Istiqomah

A. Profil Responden

1. Nama Lengkap :
2. Jenis Kelamin : Laki-Laki Perempuan

3. Usia : 15-24 tahun 45-54 tahun
 25-34 tahun >55 tahun
 35-44 tahun
4. Jenjang Pendidikan : SD SMA
 SMP S1
 S2
5. Bidang Usaha : Fashion Sembako
 Kuliner Fotocopy
 Otomotif Lainnya
6. Lama Usaha : < 2 tahun 9-11 tahun
 3-5 tahun 12-15 tahun
 6-8 tahun > 16 tahun

B. Pernyataan

Berikanlah jawaban atas pernyataan berikut berdasarkan pendapat anda dengan memberikan tanda pada kolom yang telah disediakan.

Kriteria jawaban sebagai berikut:

- SS : Sangat Setuju (4)
S : Setuju (3)
TS : Tidak Setuju (2)
STS : Sangat Tidak Setuju (1)

1. Literasi Keuangan

Indikator	No.	Pernyataan	Jawaban			
			SS (4)	S (3)	TS (2)	STS (1)
Pengetahuan matematis	1	Saya mampu menghitung jumlah barang/jasa yang dibeli konsumen tanpa menggunakan kalkulator				
	2	Saya mampu memperkirakan jumlah modal usaha				
Tanggung jawab keuangan	3	Saya mempunyai kemampuan untuk membuat keputusan, termasuk keputusan mengelola keuangan usaha				
	4	Saya mampu membuat catatan pemasukan dan pengeluaran usaha				
Manajemen risiko	5	Saya mampu memperkirakan risiko usaha di masa yang akan datang				
	6	Saya pernah mengalami kerugian akibat dari mengabaikan risiko usaha saya				

2. Fintech (peer to peer lending)

Indikator	No.	Pernyataan	Jawaban			
			SS (4)	S (3)	TS (2)	STS (1)

Indikator	No.	Pernyataan	Jawaban			
			SS (4)	S (3)	TS (2)	STS (1)
Prosedur pembiayaan yang mudah	7	<i>Fintech peer to peer lending</i> memberikan kemudahan mekanisme/ prosedur saat mengajukan permohonan pembiayaan				
	8	Persyaratan pada saat mengajukan dana pada <i>fintech peer to peer lending</i> tidak rumit				
	9	Teknologi yang ditawarkan <i>fintech peer to peer lending</i> mudah untuk dioperasikan (Aplikasi/website)				
	10	Memiliki jangka waktu yang terjangkau hingga waktu pengembalian dana				
Meminimalisir waktu	11	Dengan adanya <i>fintech peer to peer lending</i> akan meminimalisirkan waktu, dibanding pembiayaan melalui bank				
Menambah produktifitas	12	Setelah mengajukan pembiayaan dana pada <i>fintech peer to peer lending</i> akan menambah produktifitas bisnis				

3. Sikap Keuangan

Indikator	No.	Pernyataan	Jawaban			
			SS (4)	S (3)	TS (2)	STS (1)
<i>Obsession</i>	13	Saya sudah mengelola keuangan dengan baik untuk masa depan				
	14	Saya sudah menyiapkan tabungan yang cukup besar untuk masa yang akan datang				
	15	Saya bertindak ekonomis, seperti bersikap hemat, menentukan skala prioritas				
<i>Power</i>	16	Uang dapat menyelesaikan masalah dalam kehidupan saya				
	17	Dengan uang saya bisa membeli barang/jasa yang saya inginkan				
<i>Effort</i>	18	Mendapatkan balas jasa merupakan hak yang pantas saya terima setelah bekerja				
	19	Saya akan mengerjakan sesuatu apabila ada imbalan/upah				

4. Kinerja Keuangan

Indikator	No.	Pernyataan	Jawaban			
			SS (4)	S (3)	TS (2)	STS (1)
Asset	20	Bangunan tempat usaha Anda adalah termasuk harta dari usaha Anda				
	21	Kendaraan tempat usaha Anda adalah termasuk harta dari usaha Anda				
	22	Uang tunai yang berupa kas juga termasuk harta dari usaha Anda				
Omset penjualan	23	Pendapatan usaha Anda adalah dari adanya penjualan tunai				
	24	Pendapatan dari usaha Anda setiap harinya adalah sama dengan hari-hari sebelumnya				
	25	Pendapatan dari usaha Anda setiap minggunya adalah sama dengan minggu-minggu sebelumnya				
	26	Pendapatan dari usaha Anda setiap bulannya adalah sama dengan bulan-bulan sebelumnya				
Laba bersih	27	Besar laba yang saya dapatkan telah sesuai dengan keinginan dan target setiap bulannya				
	28	Laba yang saya peroleh mampu mencukupi kebutuhan sehari-hari				

Indikator	No.	Pernyataan	Jawaban			
			SS (4)	S (3)	TS (2)	STS (1)
	29	Laba yang saya peroleh mampu membuat usaha berkembang				
	30	Laba usaha yang saya peroleh mampu meningkatkan taraf hidup				

Lampiran 1. 2 Output Statistik Deskriptif

Descriptive Statistics

	N	Minimum	Maximum	Mean	Std. Deviation
Literasi Keuangan	60	13	24	21,07	2,603
Fintech Peer to Peer Lending	60	15	26	20,03	2,307
Sikap Keuangan	60	15	30	22,45	4,386
Kinerja Keuangan	60	28	44	36,12	4,851
Valid N (listwise)	60				

Lampiran 1. 3 Karakteristik Responden

Statistics

		Jenis Kelamin	Usia	Jenjang Pendidikan	Bidang Usaha	Lama Usaha	Omset Penjualan	Asset
N	Valid	60	60	60	60	60	60	60
	Missing	0	0	0	0	0	0	0

Jenis Kelamin

		Frequency	Percent	Valid Percent	Cumulative Percent
Valid	Laki-laki	44	73.3	73.3	73.3
	Perempuan	16	26.7	26.7	100.0
	Total	60	100.0	100.0	

Usia

		Frequency	Percent	Valid Percent	Cumulative Percent
Valid	>55 tahun	3	5.0	5.0	5.0
	15-24 tahun	14	23.3	23.3	28.3
	25-34 tahun	13	21.7	21.7	50.0
	35-44 tahun	16	26.7	26.7	76.7
	45-54 tahun	14	23.3	23.3	100.0
	Total	60	100.0	100.0	

Jenjang Pendidikan

		Frequency	Percent	Valid Percent	Cumulative Percent
Valid	S1	5	8.3	8.3	8.3
	S2	2	3.3	3.3	11.7
	SD	19	31.7	31.7	43.3
	SMA	26	43.4	43.4	86.7
	SMP	8	13.3	13.3	100.0
	Total	60	100.0	100.0	

Bidang Usaha

		Frequency	Percent	Valid Percent	Cumulative Percent
	Kuliner	60	100.0	100.0	100.0
	Total	60	100.0	100.0	

Lama Usaha

		Frequency	Percent	Valid Percent	Cumulative Percent
Valid	<2 tahun	6	10.0	10.0	10.0
	>16 tahun	19	31.7	31.7	41.7
	12-15 tahun	10	16.7	16.7	58.3
	3-5 tahun	12	20.0	20.0	78.3
	6-8 tahun	3	5.0	5.0	83.3
	9-11 tahun	10	16.7	16.7	100.0
	Total	60	100.0	100.0	

Lampiran 1. 4 Uji Validitas

Item-Total Statistics

	Scale Mean if Item Deleted	Scale Variance if Item Deleted	Corrected Item-Total Correlation	Squared Multiple Correlation	Cronbach's Alpha if Item Deleted
X1.1	17,42	5,095	,488	,344	,761
X1.2	17,47	5,372	,421	,281	,775
X1.3	17,67	5,006	,513	,346	,756
X1.4	17,62	4,817	,597	,435	,736
X1.5	17,77	4,114	,630	,465	,726
X1.6	17,73	4,402	,567	,407	,743

Item-Total Statistics

	Scale Mean if Item Deleted	Scale Variance if Item Deleted	Corrected Item-Total Correlation	Squared Multiple Correlation	Cronbach's Alpha if Item Deleted
X2.1	16,65	3,858	,384	,172	,456
X2.2	16,63	3,762	,330	,154	,471
X2.3	16,83	3,938	,169	,064	,551
X2.4	16,57	3,606	,252	,098	,513
X2.5	16,55	3,811	,250	,109	,508
X2.6	16,77	3,707	,372	,183	,453

Item-Total Statistics

	Scale Mean if Item Deleted	Scale Variance if Item Deleted	Corrected Item-Total Correlation	Squared Multiple Correlation	Cronbach's Alpha if Item Deleted
X3.1	18,62	10,444	,400	,216	,795
X3.2	18,77	10,148	,416	,263	,793
X3.3	18,83	9,226	,667	,465	,746
X3.4	18,87	9,304	,552	,331	,768
X3.5	18,92	8,891	,731	,658	,733
X3.6	18,77	9,877	,600	,562	,762
X3.7	18,83	10,379	,374	,288	,801

Item-Total Statistics

	Scale Mean if Item Deleted	Scale Variance if Item Deleted	Corrected Item-Total Correlation	Squared Multiple Correlation	Cronbach's Alpha if Item Deleted
Y1	32,78	19,901	,476	,367	,832
Y2	32,67	21,243	,312	,175	,844
Y3	32,67	20,192	,635	,468	,822
Y4	32,65	21,011	,396	,350	,837
Y5	33,05	17,743	,639	,625	,817
Y6	33,15	17,689	,645	,572	,817
Y7	33,00	18,475	,710	,619	,811
Y8	32,87	19,880	,581	,527	,824
Y9	32,93	19,623	,467	,359	,833
Y10	32,78	20,071	,543	,436	,827
Y11	32,62	21,461	,358	,184	,840

Lampiran 1. 5 Uji Reabilitas

Uji Reliabilitas X1 (Literasi Keuangan)

Case Processing Summary

		N	%
Cases	Valid	60	100.0
	Excluded ^a	0	.0
	Total	60	100.0

a. Listwise deletion based on all variables in the procedure.

Reliability Statistics

Cronbach's Alpha	Cronbach's Alpha Based on Standardized Items	N of Items
,783	,783	6

Uji reliabilitas X2 (Fintech)

Case Processing Summary

		N	%
Cases	Valid	60	100.0
	Excluded ^a	0	.0
	Total	60	100.0

a. Listwise deletion based on all variables in the procedure.

Reliability Statistics

Cronbach's Alpha	Cronbach's Alpha Based on Standardized Items	N of Items
,846	,846	6

Uji reliabilitas X3 (Sikap Keuangan)

Case Processing Summary

		N	%
Cases	Valid	60	100.0
	Excluded ^a	0	.0
	Total	60	100.0

a. Listwise deletion based on all variables in the procedure.

Reliability Statistics

Cronbach's Alpha	Cronbach's Alpha Based on Standardized Items	N of Items
,798	,800	7

Uji reliabilitas Y (Kinerja Keuangan)

Case Processing Summary

		N	%
Cases	Valid	60	100.0
	Excluded ^a	0	.0
	Total	60	100.0

a. Listwise deletion based on all variables in the procedure.

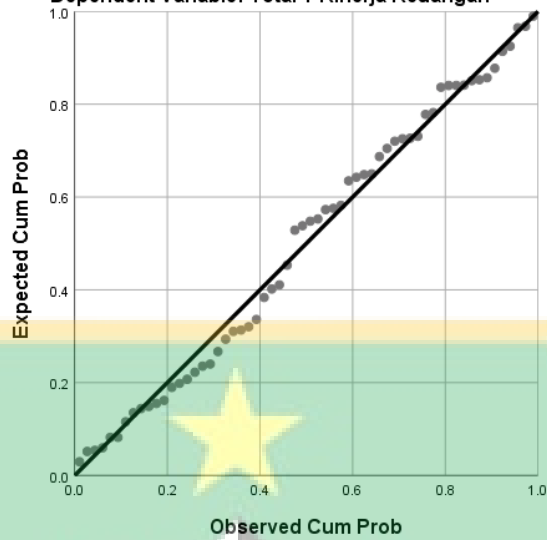
Reliability Statistics

Cronbach's Alpha	Cronbach's Alpha Based on Standardized Items	N of Items
,841	,842	11

Lampiran 1. 6 Uji Asumsi Klasik

Normal P-P Plot of Regression Standardized Residual

Dependent Variable: Total Y Kinerja Keuangan



Lampiran 1. 7 Uji Normalitas

One-Sample Kolmogorov-Smirnov Test

		Unstandardized Residual
N		60
Normal Parameters ^{a,b}	Mean	,0000000
	Std. Deviation	4,20398874
Most Extreme Differences	Absolute	,107
	Positive	,107
	Negative	-,100
Test Statistic		,107
Asymp. Sig. (2-tailed)		,083 ^c

a. Test distribution is Normal.

b. Calculated from data.

c. Lilliefors Significance Correction.

Lampiran 1. 8 Uji Multikolinearitas

Coefficients^a

Model	Unstandardized Coefficients		Standardized Coefficients	t	Sig.	Collinearity Statistics	
	B	Std. Error	Beta			Tolerance	VIF
(Constant)	5,725	7,252		,789	,433		
Total X1 Literasi Keuangan	,450	,219	,239	2,050	,045	,991	1,010
Total X2 Fintech Peer to Peer Lending	,703	,240	,340	2,936	,005	,999	1,001
Total X3 Sikap Keuangan	,300	,129	,271	2,328	,024	,990	1,010

a. Dependent Variable: Total Y Kinerja Keuangan

Lampiran 1. 9 Uji Heteroskedastisitas

Uji Glejser

Coefficients^a

Model		Unstandardized Coefficients		Standardized Coefficients	t	Sig.
		B	Std. Error	Beta		
1	(Constant)	,616	4,386		,140	,889
	Total X1	-,197	,133	-,192	-1,488	,142
	Total X2	,092	,145	,081	,634	,528
	Total X3	,128	,078	,212	1,649	,105

a. Dependent Variable: ABS_RES

Durbin-Watson

Model Summary^b

Model	R	R Square	Adjusted R Square	Std. Error of the Estimate	Durbin-Watson
1	,499 ^a	,249	,209	4,315	1,883

a. Predictors: (Constant), Total X3 Sikap Keuangan, Total X2 Fintech Peer to Peer Lending, Total X1 Literasi Keuangan

b. Dependent Variable: Total Y Kinerja Keuangan

Lampiran 1. 10 Uji Regresi Linear Berganda

Coefficients^a

Model		Unstandardized Coefficients		Standardized Coefficients	t	Sig.
		B	Std. Error	Beta		
1	(Constant)	5,725	7,252		,789	,433
	Total X1 Literasi Keuangan	,450	,219	,239	2,050	,045
	Total X2 Fintech Peer to Peer Lending	,703	,240	,340	2,936	,005
	Total X3 Sikap Keuangan	,300	,129	,271	2,328	,024

a. Dependent Variable: Total Y Kinerja Keuangan

Hasil Uji F

ANOVA^a

Model		Sum of Squares	df	Mean Square	F	Sig.
1	Regression	345,446	3	115,149	6,184	,001 ^b

	Residual	1042,738	56	18,620		
	Total	1388,183	59			

a. Dependent Variable: Total Y Kinerja Keuangan

b. Predictors: (Constant), Total X3 Sikap Keuangan, Total X2 Fintech Peer to Peer Lending, Total X1 Literasi Keuangan

Hasil Uji Koefisien Determinasi

Model Summary^b

Model	R	R Square	Adjusted R Square	Std. Error of the Estimate
1	,499 ^a	,249	,209	4,315

a. Predictors: (Constant), Total X3 Sikap Keuangan, Total X2 Fintech Peer to Peer Lending, Total X1 Literasi Keuangan

b. Dependent Variable: Total Y Kinerja Keuangan

Pengujian Hipotesis

Coefficients^a

Model		Unstandardized Coefficients		Standardized Coefficients	t	Sig.
		B	Std. Error	Beta		
1	(Constant)	5,725	7,252		,789	,433
	Total X1 Literasi Keuangan	,450	,219	,239	2,050	,045
	Total X2 Fintech Peer to Peer Lending	,703	,240	,340	2,936	,005
	Total X3 Sikap Keuangan	,300	,129	,271	2,328	,024

a. Dependent Variable: Total Y Kinerja Keuangan

Lampiran 1. 11 Dokumentasi



UNIVERSITAS NASI

Lampiran 1. 12 Bimbingan



UNIVERSITAS NASIONAL

FAKULTAS EKONOMI DAN BISNIS

S1- Manajemen, S1- Akuntansi, dan S1- Pariwisata

Jl. Sawo Manila No. 61 Pejaten, Pasar Minggu, Jakarta 12520 Telp. (021) 78833307, 7806700 (Hunting) Fax. 7802718,
7802719

P.O. Box 4741 Jakarta 12047 Homepage : <http://www.unas.ac.id>. E-mail : febunas49@gmail.com

KONSULTASI BIMBINGAN

Npm : 193402516066
Nama : ISTIQOMAH
Program Studi : Manajemen
Konsentrasi : Manajemen Keuangan

KONSULTASI PEMBIMBING PROPOSAL

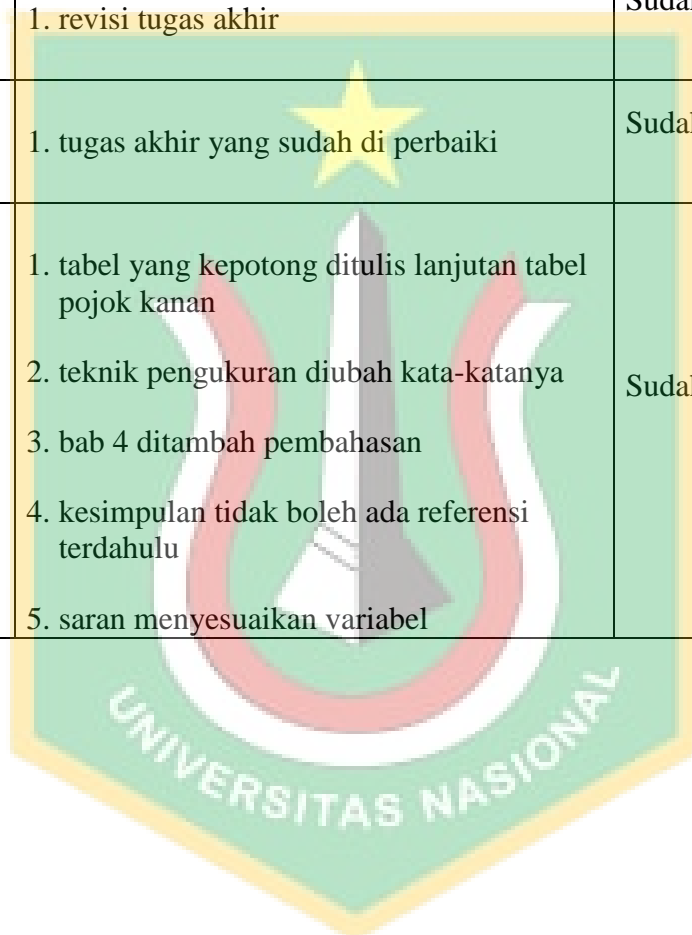
Tanggal	Materi Konsultasi	Status
12 November, 2022	bimbingan 1. topik permasalahan dan penentuan judul 2. penulisan bab 1,2,3 3. review proposal ta dan revisi	Sudah Ditanggapi

KONSULTASI PEMBIMBING TUGAS AKHIR

Tanggal	Materi Konsultasi	Status
4 December, 2022	1. pakai data yang terkait variabel y di bagian pendahuluan	Sudah Ditanggapi
4 December, 2022	1. kerangka analisis dijabarin indikatornya	Sudah Ditanggapi
4 December, 2022	1. objek penelitian yaitu variabel y 2. rencana dan tahapan jadi satu 3. di rencana tahapan bulan januari di ganti 2023 4. sampelnya pakai sample jenuh	Sudah Ditanggapi
4 December, 2022	1. variabel x yang pengetahuan keuangan diganti fintech keuangan 2. variabel y yang perilaku manajemen keuangan diganti kinerja keuangan 3. data empiris jumlah umkm diganti jumlah kinerja 4. indikator masing2 tiga	Sudah Ditanggapi
27 January, 2023	1. di perbaiki tabel jntuk yang kepotong	Sudah Ditanggapi

KONSULTASI PEMBIMBING TUGAS AKHIR

Tanggal	Materi Konsultasi	Status
27 January, 2023	1. revisi tugas akhir	Sudah Ditanggapi
27 January, 2023	1. tugas akhir yang sudah di perbaiki	Sudah Ditanggapi
3 February, 2023	1. tabel yang kepotong ditulis lanjutan tabel pojok kanan 2. teknik pengukuran diubah kata-katanya 3. bab 4 ditambah pembahasan 4. kesimpulan tidak boleh ada referensi terdahulu 5. saran menyesuaikan variabel	Sudah Ditanggapi



Lampiran 1. 13 Hasil Turnit

ISTIQQOMAH - TA

ORIGINALITY REPORT


17%
SIMILARITY INDEX

15%
INTERNET SOURCES

7%
PUBLICATIONS

7%
STUDENT PAPERS

PRIMARY SOURCES



1	Submitted to Universitas Nasional Student Paper	4%
2	repository.uinsu.ac.id Internet Source	3%
3	repository.uir.ac.id Internet Source	2%
4	eprintslib.ummgl.ac.id Internet Source	1%
5	repository.uinjkt.ac.id Internet Source	1%
6	konsultasiskripsi.com Internet Source	1%
7	repository.unsada.ac.id Internet Source	1%
8	eprints.uny.ac.id Internet Source	1%
9	Submitted to Sriwijaya University Student Paper	1%

10	eprints.iain-surakarta.ac.id Internet Source	1%
11	repository.umsu.ac.id Internet Source	1%
12	Submitted to Universitas Putera Batam Student Paper	1%

Exclude quotes On Exclude matches < 1%
Exclude bibliography On

