

**PENGARUH DEBT TO EQUITY RATIO, RETURN ON ASSET,
EARNING PER SHARE, DEVIDEN PER SHARE TERHADAP HARGA
SAHAM PADA INDUSTRI SUB SEKTOR MAKANAN DAN MINUMAN
PERIODE 2019-2021**

TUGAS AKHIR

ELSA GRACIA

193402516159



**PROGRAM STUDI MANAJEMEN
FAKULTAS EKONOMI DAN BISNIS
UNIVERSITAS NASIONAL
JAKARTA**

2023

**PENGARUH DEBT TO EQUITY RATIO, RETURN ON ASSET,
EARNING PER SHARE, DEVIDEN PER SHARE TERHADAP HARGA
SAHAM PADA INDUSTRI SUB SEKTOR MAKANAN DAN MINUMAN
PERIODE 2019-2021**

Diajukan sebagai salah satu syarat untuk memperoleh
gelar Sarjana Manajemen pada Fakultas Ekonomi dan Bisnis
Universitas Nasional

Oleh :

Elsa Gracia

193492516159



**PROGRAM STUDI MANAJEMEN
FAKULTAS EKONOMI DAN BISNIS
UNIVERSITAS NASIONAL
JAKARTA
2023**

LEMBAR PERNYATAAN

Penulis menyatakan dengan sebenar-benarnya bahwa segala pernyataan dalam tugas akhir yang berjudul:

PENGARUH DEBT TO EQUITY RATIO, RETURN ON ASSET, EARNING PER SHARE, DEVIDEN PER SHARE TERHADAP HARGA SAHAM PADA INDUSTRI SUB SEKTOR MAKANAN DAN MINUMAN PERIODE 2019-2021

Merupakan gagasan atau hasil penelitian penulis, kecuali yang jelas rujukannya. Tugas akhir ini belum pernah diajukan untuk memperoleh gelar pada program sejenis di perguruan tinggi lain. Semua data dan informasi yang digunakan telah dinyatakan secara jelas dan dapat diperiksa kebenarannya.

Jakarta, 2 Januari 2023


E. 99AKX395344792
NPM : 193402516159




LEMBAR PERSETUJUAN

Judul Tugas Akhir : **PENGARUH DEBT TO EQUITY RATIO, RETURN ON ASSET, EARNING PER SHARE DAN DEVIDEN PER SHARE TERHADAP HARGA SAHAM PADA INDUSTRI SUB SEKTOR MAKANAN DAN MINUMAN PERIODE 2019-2021**

Nama Mahasiswa : **Elsa Gracia**
Nomor Pokok : **193402516159**
Program Studi : **MANAJEMEN**

Menyetujui,
Pembimbing Tugas Akhir



(Dr. Muhani, S.E., M.Si.M.)

Mengetahui,
Ketua Program Studi Manajemen



(Dr. Resti Hardini, S.E., M.Si)

Jakarta, 22 November 2022

LEMBAR PENGESAHAN

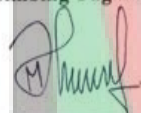
Judul Tugas Akhir : **PENGARUH DEBT TO EQUITY RATIO, RETURN ON ASSET, EARNING PER SHARE DAN DEVIDEN PER SHARE TERHADAP HARGA SAHAM PADA INDUSTRI SUB SEKTOR**

MAKANAN DAN MINUMAN PERIODE 2019-2021

Nama Mahasiswa : **Elsa Gracia**
Nomor Pokok : **193402516159**
Program Studi : **MANAJEMEN**

Diterima dan Disahkan oleh Panitia Ujian Tugas Akhir
Fakultas Ekonomi dan Bisnis Universitas Nasional

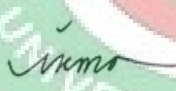
**Menyetujui,
Pembimbing Tugas Akhir**



(Dr. Muhani, S.E., M.Si.M.)

Ketua Penguji

Anggota/Penguji


(Dr. Irma Setyawati Suryamartono, SE., MM.)
(Dr. Sugito Efendi, S.E., M.Si.)

Mengetahui

Dekan,




(Kumba Digidowiseiso, S.E., M.App.Ec., Ph.D)

Jakarta :

Tanggal Lulus:

2023

ABSTRAK

PENGARUH DEBT TO EQUITY RATIO, RETURN ON ASSET, EARNING PER SHARE, DEVIDEN PER SHARE TERHADAP HARGA SAHAM PADA INDUSTRI SUB SEKTOR MAKANAN DAN MINUMAN PERIODE 2019-2021

Oleh:

Elsa Gracia

NPM: 193402516159

Tugas Akhir, dibawah bimbingan Dr. Muhani, S.E., M.Si.M

Penelitian ini bertujuan untuk mengetahui tentang pengaruh variabel *Debt to Equity Ratio*, *Return on Asset*, *Earning Per Share* dan *Deviden Per Share* secara persial terhadap Harga Saham pada sektor makanan dan minuman yang terdaftar di Bursa Efek Indonesia Periode 2019 – 2021. Populasi pada penelitian ini ialah sektor makanan dan minuman yang terdaftar di Bursa Efek Indonesia 2019 – 2021 dengan menggunakan metode *purposive sampling* dari 34 perusahaan terdapat 28 perusahaan yang sesuai dengan kriteria. Teknik Analisa data regresi data panel dengan memiliki tingkat signifikansi 0,05 melalui software EViews 10. Hasil penelitian ini menunjukkan bahwa variabel *Debt to Equity Ratio* tidak berpengaruh terhadap Harga Saham, *Return on Asset* berpengaruh positif dan signifikan terhadap Harga Saham, *Earning Per Share* tidak berpengaruh terhadap Harga Saham dan *Deviden Per Share* berpengaruh positif dan signifikan terhadap Harga Saham.

Kata Kunci : *Debt to Equity Ratio*, *Return on Asset*, *Earning Per Share*, *Deviden Per Share*, Harga Saham.

ABSTRACT

THE INFLUENCE OF DEBT TO EQUITY RATIO, RETURN ON ASSET, EARNINGS PER SHARE, DIVIDEND PER SHARE ON STOCK PRICE IN THE FOOD AND BEVERAGE SUB-SECTOR INDUSTRY FOR THE PERIOD 2019-2021

By :


Elsa Gracia

NPM: 193402516159

Thesis, under the guidance of Dr. Muhani, S.E., M.Si.M

This study aims to determine the effect of the Debt to Equity Ratio, Return on Assets, Earning Per Share and Dividend Per Share variables partially on stock prices in the food and beverage sector which are listed on the Indonesia Stock Exchange for the 2019 – 2021 period. The population in this study is the food and beverage sector is listed on the Indonesia Stock Exchange 2019 – 2021 using the purposive sampling method from 34 companies, of which 28 companies meet the criteria. Analysis technique of panel data regression with a significance level of 0.05 through EViews 10 software. The results of this study indicate that the Debt to Equity Ratio variable has no effect on stock prices, Return on Assets has a positive and significant effect on stock prices, Earning Per Share has no effect on Stock Prices and Dividends Per Share have a positive and significant effect on Stock Prices.

Keywords: *Debt to Equity Ratio, Return on Asset, Earning Per Share, Deviden Per Share Ratio, Share Price.*



DAFTAR RIWAYAT HIDUP

1. DATA PRIBADI

1. Nama Lengkap : Elsa Gracia
2. Tempat, Tanggal lahir : Jakarta, 12 Juni 2001
3. Jenis Kelamin : Perempuan
4. Alamat Rumah : Gg. Rahayu 1, No. 84B RT011/003.
Kel.Kalisari Kec. Pasar Rebo Jakarta Timur
5. No. Handphone : 0813-8221-6568
6. Status : Belum Menikah
7. Agama : Kristen Protestan
8. Kewarganegaraan : Indonesia
9. Email : elsagraciaa1206@gmail.com

2. RIWAYAT PENDIDIKAN

1. 2006 – 2007 : TK Kartika X12 Cijantung
2. 2007 – 2013 : SD Negri 08 Pagi
3. 2013 – 2016 : SMP Negri 179 Jakarta
4. 2016 – 2019 : SMA Wijaya Kusuma Jakarta
5. 2019 – 2023 : Universitas Nasional

Jakarta, 2 Januari 2023

Elsa Gracia

NPM: 193402516159

KATA PENGANTAR

Segala syukur dan puji hanya bagi Tuhan Yesus Kristus, oleh karena anugerah-Nya yang melimpah, kemurahan dan kasih setia yang besar akhirnya penulis dapat menyelesaikan tugas akhir yang berjudul “Pengaruh *Debt to Equity Ratio, Return on Asset, Earning Per Share dan Dividen Per Share* terhadap Harga Saham Pada Industri Sub Sektor Makanan dan Minuman Periode 2019-2021”. Tugas akhir ini disusun untuk menyelesaikan studi jenjang Strata Satu (S1) pada program studi Manajemen, Fakultas Ekonomi dan Bisnis, Universitas Nasional.

Penulis mendapati bahwa penulisan tugas akhir ini masih jauh dari kata sempurna, perihal itu disadari karena keterbatasan kemampuan serta wawasan yang dimiliki penulis. Besar keinginan penulisan, semoga tugas akhir ini bermanfaat untuk penulis khususnya dan bagi pihak lain pada umumnya. Dalam pembentukan tugas akhir ini, penulis banyak menemukan pelajaran, dukungan motivasi, bantuan berupa pengarahan yang amat berarti dari berbagai pihak mulai dari pelaksanaan sampai penyusunan laporan tugas akhir ini.

Pada kesempatan ini, penulis ingin mengujarkan terima kasih yang sebesar-besarnya terhadap pihak yang secara langsung ataupun tidak langsung selama pembuatan tugas akhir ini. Perkataan terima kasih ini penulis sampaikan terhadap:

1. Bapak Dr. Drs. El Amry Bermawi Putera, M.A. selaku Rektor Universitas Nasional.
2. Bapak Kumba Digdowiseiso, S.E., M.App.Ec, Ph.D selaku Dekan Fakultas Ekonomi dan Bisnis Universitas Nasional.
3. Ibu Dr. Rahayu Lestari, S.E., M.M selaku Wakil Dekan Fakultas Ekonomi dan bisnis Universitas Nasional.
4. Ibu Dr. Resti Hardini, S.E., M.Si selaku Ketua program Studi Manajemen Fakultas Ekonomi dan Bisnis Universitas Nasional.
5. Ibu Dr. Muhani, S.E., M.Si.M selaku dosen pembimbing tugas akhir yang sudah berkenan memberikan arahan dan membimbing dalam penyusunan tugas akhir serta memberikan dukungan motivasi alhasil penulis bisa menyelesaikan kewajiban akhir ini.

6. Segenap dosen Fakultas Ekonomi dan Bisnis Universitas Nasional yang telah berkenan membina, memberikan ilmu, dan memberikan dukungan serta menciptakan motivasi belajar yang baik kepada penulis selama menempuh pendidikan di Universitas Nasional.
7. Segenap staf dan karyawan Fakultas Ekonomi dan Bisnis Universitas Nasional yang telah membantu dan memberikan kemudahan dari awal perkuliahan hingga akhir perkuliahan.
8. Kepada diriku sendiri, Elsa Gracia yang telah menyelesaikan tugas akhir ini, kamu hebat.
9. Orang tua tercinta yaitu mama Lersiana Purba dan bapak Jepen Damanik, yang selalu sabar dalam mendidik serta memberikan kasih sayang, memberikan doa, dukungan serta financial dan motivasi yang tak pernah putus. Semoga penulis selalu dapat memberikan yang terbaik dan menjadi anak yang berbakti.
10. Adikku tersayang, Irene Gracia Damanik yang tiada hentinya memberikan doa, hiburan, kasih sayang dan semangat kepada penulis.
11. Keluarga besarku yang selalu mendoakan, memberikan motivasi serta inspirasi kepada penulis.
12. Kekasih tersayang, Daniel Simbolon yang telah mendoakan dan mendukung saya untuk terus berjuang menyelesaikan Tugas Akhir ini.
13. Sahabatku sekaligus teman seperjuangan dalam menyusun Tugas Akhir ini di perpustakaan Universitas Nasional, Ainun Mardhiyah yang selalu memberikan dukungan dan selalu mendengarkan keluh kesahku.
14. Sahabatku tersayang, Tasya Aryani, Hana dan Sekar yang telah mendukung dan memberikan motivasi untuk penulis.
15. Semua teman-teman Fakultas Ekonomi dan Bisnis Universitas Nasional yang tidak bisa disebutkan satu persatu, terima kasih telah menjadi teman-teman yang baik selama masa kuliah. Semoga kita bisa menjaga silaturahmi, kompak terus dan sukses selalu untuk kita semua.
16. Teman – teman seperbimbingan yang tidak bisa saya sebut satu persatu yang senantiasa memberikan motivasi dan semangat dalam mendukung penulis selama mengerjakan Tugas Akhir ini.
17. Seluruh pihak yang tidak bisa disebutkan satu persatu yang sudah memberikan dukungan serta support sepanjang penyusunan tugas akhir ini.

Penulis mendapati bahwa penyusunan tugas akhir ini jauh dari sempurna, semoga Tuhan YME memberikan imbalan yang berlipat ganda kepada seluruh pihak yang sudah ikut membantu penulis dalam menuntaskan penyusunan tugas akhir ini.

Akhir kata, penulis berharap semoga tujuan dari pembuatan tugas akhir ini bisa tercapai sesuai dengan yang diharapkan. Mudah – mudahan Tuhan YME membalas kebaikan kalian semua yang sudah memperlancar tugas akhir penulis. Terimakasih



Penulis,



Elsa Gracia

NPM: 193402516159

DAFTAR ISI

LEMBAR PERNYATAAN.....	Error! Bookmark not defined.
LEMBAR PERSETUJUAN	
LEMBAR PENGESAHAN	
ABSTRAK	
<i>ABSTRACT</i>	vii
DAFTAR RIWAYAT HIDUP.....	i
KATA PENGANTAR	ii
DAFTAR ISI.....	v
DAFTAR TABEL.....	vii
DAFTAR LAMPIRAN.....	ix
BAB I PENDAHULUAN.....	1
A. Latar Belakang Masalah.....	1
B. Rumusan masalah	5
C. Tujuan Penelitian	5
D. Kegunaan Penelitian	6
BAB II TINJAUAN PUSTAKA	1
A. Manajemen Keuangan.....	1
B. Laporan Keuangan	3
C. Teori Sinyal (Signalling Theory)	6
D. Saham.....	7
E. Harga Saham	8
F. Rasio Keuangan	11
G. Debt to Equity Ratio (DER).....	13
H. Return on Asset (ROA).....	14
I. Earning Per Share (EPS).....	14
J. Dividen Per Share (DPS).....	15
K. Tinjauan Penelitian Terdahulu	16
L. Keterkaitan Antar Variabel Penelitian.....	17
M. Kerangka Analisis	19
N. Hipotesis.....	19

BAB III METODE PENELITIAN	20
A. Objek Penelitian.....	20
B. Data Penelitian.....	20
C. Definisi Operasional Variabel.....	23
D. Metode Analisis dan Pengujian Hipotesis.....	24
BAB IV HASIL DAN PEMBAHASAN	30
A. Hasil Penelitian	30
B. Pembahasan.....	50
BAB V KESIMPULAN DAN SARAN.....	54
A. Kesimpulan	54
B. Saran	55
DAFTAR PUSTAKA	56



DAFTAR TABEL

Tabel 1.1 Harga Saham Industri Sub Sektor Makanan dan Minuman Tahun 2019-2021.....	2
Tabel 2.1 Hasil Penelitian Terdahulu.....	16
Tabel 3.1 Sampel Perusahaan Sub Sektor Makanan dan Minuman.....	22
Tabel 3.2 Definisi Operasional Variabel.....	23
Tabel 4.1 Nilai DER.....	38
Tabel 4.2 Nilai ROA.....	39
Tabel 4.3 Nilai EPS.....	40
Tabel 4.4 Nilai DPS.....	41
Tabel 4.5 Nilai Harga Saham.....	42
Tabel 4.6 Hasil Uji Chow.....	44
Tabel 4.7 Hasil Uji Hausman.....	44
Tabel 4.8 Hasil Regresi Fixed Effect Model.....	45
Tabel 4.9 Hasil Uji Heteroskedastisitas.....	46
Tabel 4.10 Hasil Uji Multikolinearitas.....	46
Tabel 4.11 Hasil Uji F.....	47
Tabel 4.12 Uji R ²	47
Tabel 4.13 Hasil Uji t.....	48

DAFTAR GAMBAR

Gambar 1.1 Grafik perkembangan rata-rata per tahun harga saham perusahaan Sub Sektor Makanan dan Minuman tahun 2019-2021	3
Gambar 2.1 Kerangka Analisis	19



DAFTAR LAMPIRAN

Lampiran 1 Data kode saham perusahaan sektor makanan dan minuman yang terdaftar di Bursa Efek Indonesia periode 2019-2021	60
Lampiran 2 Data harga saham perusahaan sektor makanan dan minuman yang terdaftar di Bursa Efek Indonesia periode 2019-2021	61
Lampiran 3 Data Debt to Equity Ratio Perusahaan Sub Sektor Makanan dan Minuman yang terdaftar di Bursa Efek Indonesia Periode 2019-2021	62
Lampiran 4 Data Return on Asset Perusahaan Sub Sektor Makanan dan Minuman yang terdaftar di Bursa Efek Indonesia Periode 2019-2021	64
Lampiran 5 Data Earning Per Share Perusahaan Sub Sektor Makanan dan Minuman yang terdaftar di Bursa Efek Indonesia Periode 2019-2021	66
Lampiran 6 Data Deviden Per Share Perusahaan Sub Sektor Makanan dan Minuman yang terdaftar di Bursa Efek Indonesia Periode 2019-2021	69
Lampiran 7 Hasil Output Menggunakan Eviews 10	72
Lampiran 8 Tabel Statistik t	76
Lampiran 9 F Tabel	77