

DAFTAR PUSTAKA

- Antini, A., I. Trisnawati & J. Darwanti. (2016). Efektivitas Senam Kegel Terhadap Waktu Penyembuhan Luka Perineum pada Ibu *Post Partum* Normal. *Jurnal Penelitian Kesehatan Suara Forikes*
- Alvarenga, M. B., A. A. Francisco, S. M. J. V. D. Oliveira, F. M. B. D. Silva, G. T. Shimoda & L. P. Damiani. (2015). *Episiotomy Healing Assessment: Redness, Oedema, Ecchymosis, Discharge, Approximation (REEDA) Scale Reliability. Revista Latino-Americana de Enfermagem*, 23 (1) : 162-168.
- D. Susetya, *Khasiat & Manfaat Daun Ajaib Binahong, Solusi Sehat dengan Daun Ajaib Binahong untuk Menangkal Pelbagai Penyakit*. Yogyakarta: Pustaka Baru Press, (2015)
- Gusnimar, R., N. Veri & C. Mutiah. (2021). Pengaruh Air Rebusan Daun Binahong dalam Mempercepat Penyembuhan Luka Perineum Masa Nifas. *SEL: Jurnal Penelitian Kesehatan*
- Harahap, N. R., P. Nasution & M. Syari. (2021). Penyembuhan Luka Perineum Dengan Putih Telur Ayam. *Jurnal Gentle Birth*
- Hanum, R. & E. E. Liesmayani. (2020). Efektivitas Air Rebusan Daun Binahong dengan Kesembuhan Luka Perineum pada Ibu Nifas di Klinik Sri Diana Lubis Tahun 2019. *Jurnal Kesehatan Almuslim*
- Hidayat MA, Kuswandi B. (2012) *Obat Sintetik dan Obat Herbal*. Kim Farm;1– 44.
- Hidayat, A. A. (2015). *Metode Penelitian Paradigma Kuantitatif*. Surabaya: Health Books Publishing
- Indah, S. & S. I. Putri. (2021). Pengaruh Posisi Miring dan Setengah Duduk Saat Persalinan Terhadap Robekan Perineum Derajat I dan II. *Biomed Science*
- Kemenkes RI. (2021). *Profil Kesehatan Indonesia 2020*. Jakarta: Kemenkes RI.
- Kemenkes RI. (2018). *Profil Kesehatan Indonesia Tahun 2017*. Kemenkes RI
- Kemenkes RI(2017). *Formularium Ramuan Obat Tradisional Indonesia*. Kemenkes RI
- Kusuma, P. & S. Dian. (2020). *Perawatan Luka Perineum Dengan Menggunakan Air Rebusan Daun Binahong Pada Ibu Postpartum*. Diploma Thesis. Lampung Selatan: Poltekkes Tanjungkarang.

- Larasati RA& EM. (2018). Mobilisasi Dini Dan Personal Hygine Dengan Lamanya Penyembuhan Luka Perineum Pada Ibu Nifas.
- Liesmayani, E. E., Sulastri & N. Oriza. (2021). Efektifitas Air Rebusan Daun Binahong dengan Kesembuhan Luka Perineum pada Ibu Nifas Tahun 2019. JIDAN: Jurnal Ilmiah Kebidanan
- Manuntungi, A, E. Irmayanti & Ratna. (2019). Faktor-faktor yang Mempengaruhi Lamanya Penyembuhan Luka Perineum pada Ibu Nifas di Ruang Perawatan Rumah Sakit Mitra Manakarra Mamuju. Nursing Inside Community
- Masturoh, I. & N. Anggita. (2018). Metodologi Penelitian Kesehatan. Jakarta: Pusat Pendidikan Sumber Daya Manusia Kesehatan.
- Narsih, U., Zakiiyah, M., & Ermawati, I. (2019). Pengaruh Pemberian Daun Binahong (Anredera Cordifolia (Ten) Steenis) Terhadap Lama Penyembuhan Luka Perineum. Jurnal Keperawatan Dan Kebidanan
- Notoatmodjo, S. (2012). Metode Penelitian Kesehatan. Jakarta: Rineka Cipta.
- Notoatmodjo, S. (2018). Metode Penelitian Kesehatan. Cetakan Ketiga. Jakarta: Rineka Cipta.
- Nurjasmi, E., T. Wiratnoko, T., S. Romlah, R. Chairani, H. Herdiawati, I. Supradewi, I. A. Citarasmi, L. Lawintono, A. Muchtar, T. Sukaety, I Kurnia & R. Amelia. (2018). Modul Midwifery Update. Jakarta Pusat: Ikatan Bidan Indonesia (IBI).
- Nurjanah S, Puspitaningrum D, & Ismawati R. (2017). Hubungan karakteristik dengan perilaku ibu nifas dalam pencegahan infeksi luka perineum di RS. Roemani. Pros Semin Nas Publ Has Penelit dan Pengabd Masy
- Rama I M, Sari N K. (2022). Manfaat Rebusan Daun Binahong (Anredera Cordifolia) untuk Menurunkan Kadar Gula darah. Penerbit NEM
- Rohmin A, Octariani B, Jania M. (2017). Faktor Risiko yang Mempengaruhi Lama Penyembuhan Luka Perineum pada Ibu Post Partum. J Kesehatan.
- Safitri, D. Pitriani, R. (2022). Pemberian Air Rebusan Daun Binahong Terhadap Penyembuhan Luka Perineum Di Pmb Dince Safrina Kota Pekanbaru Tahun 2022. Jubida Vol 1. No.1, Juni 2022
- Santy, E., T. E. Putri & Lepita. (2020). Hubungan Pemberian Tambahan Putih Telur Terhadap Percepatan Penyembuhan Luka Perineum Derajat II pada Ibu Nifas di PMB Utin Mulia Tahun 2019. Jurnal Kebidanan Khatulistiwa,

- Simanjuntak, N. M. & D. A. Syafitri. (2020). Hubungan Pengetahuan Ibu Terhadap Proses Penyembuhan Luka Perineum Pada Ibu Nifas di Wilayah Pedesaan Percut, Sumatera Utara. *Jurnal Medika Cendikia*
- Sugiyono. (2016). *Metode Penelitian Kuantitatif, Kualitatif dan R&D*. Bandung: PT Alfabet
- Susanti, A., R. A. A. Soemitro & H. Suprayitno. (2018). Pencarian Rumus Perhitungan Jumlah Sampel Minimal yang Digunakan pada Penelitian Perilaku Perjalanan Terdahulu. *Jurnal Manajemen Aset Infrastruktur dan Fasilitas*
- Tarsikah T, Amin I, Saptarini S. (2018). Waktu Penyembuhan Luka Perineum Ibu Nifas Berdasarkan Kadar Hemoglobin. *MIKIA Mimb. Ilm. Kesehat. Ibu dan Anak (Maternal Neonatal Heal. Journal)*
- Trianingsih, I., H. Yenie & S. Fadilah. (2018). Pengaruh Telur Rebus Terhadap Percepatan Penyembuhan Luka Perineum Pada Ibu Nifas 1-7 Hari. *Jurnal Ilmiah Keperawatan Sai Betik*
- Wijaya IMS. *Perawatan Luka Dengan Pendekatan Multidisiplin*. (2018) Yogyakarta: Andi.
- World Health Organization,(2015):46
- Zeranika N, Suprihatin, Indrayani T. (2022). Efektivitas Air Rebusan Daun Binahong TERHADAP Penyembuhan Luka Perineum pada Ibu Nifas di Klinik MMC Kabupaten Tulang Bawang Lampung. *Journal for Quality in Women's Health*





LAMPIRAN

Lembar Konsultasi/Bimbingan Skripsi

Nama : Risa Aprilia

NPM : 215401446163

Program Studi : Kebidanan

Judul Skripsi : Efektivitas Air Rebusan Daun Binahong Terhadap Penyembuhan Luka Laserasi Jalan Lahir Pada Ibu Nifas Di BPM M Kabupaten Bogor Tahun 2022.

Dosen Pembimbing I : Shinta Novelia, SST.,Bdn.,MNS

Dosen Pembimbing II : Dr. Siti Syamsiah, SST.,M.Keb

Kegiatan Konsultasi


No.	Hari/Tanggal	Materi Konsultasi	Saran Pembimbing	Tanda tangan Pembimbing
1.	Jumat 28/10/22	konsultasi Eksternal sumbu	Acc Judul.	Shinta
2.	Selasa, 6/12/22	Konsultasi BMS I, II, III Pembahasan Bab I, II, III	Perbaiki BAB 1-3	Shinta
3.	Sabtu Senin, 28/11/22	Bab I - III	Perbaiki Bab 1-3	Shinta
4.	Jumat 9/12/22	Bab I-III	revisi dan lanjut penelitian	Shinta
5.	Rabu 30/11/22	Bab I - III	Revisi	Shinta
6.	Jumat 23/11/22	BAB I - III	Revisi BAB I, yg terdulu.	Shinta
7.	Senin, 6/2/23	Bab 4	revisi hasil.	Shinta
8.	kamis 2/2/23	konsultasi bab 4-5	Revisi hasil	Shinta
dst. 9.	Ramis, 09/02/23	konsultasi hasil	tanpa pembatasan - paparan format	Shinta

Lampiran 1. Lembar Konsultasi Skripsi

Lembar Konsultasi/Bimbingan Skripsi

Nama : Risa Aprilia
NPM : 215401446163
Program Studi Terapan : Program Studi Kebidanan Program Sarjana
Judul Skripsi : Pengaruh Air Rebusan Daun Binahong (Anredera Cordifolia (Tenore) Steen) Terhadap Penyembuhan Luka Perineum Pada Ibu Nifas Di Pmb "M" Kabupaten Bogor Tahun 2022
Dosen Pembimbing I : Shinta Novelia, S.ST., Bdn., MNS
Dosen Pembimbing II : Dr. Siti Syamsiah, S.ST., M.Keb

Kegiatan Konsultasi

No	Hari/Tanggal	Materi yang Dikonsultasikan	Saran dari Pembimbing	Tanda Tangan Pembimbing
10.	Jumat, 10/2/23	Konsultasi Pembahasan dan kesimpulan.	revisi Revisi. Acc. sidat	
11.	Jumat, 3/2/23	Konsultasi hasil	Perbaiki pembahasan dan penutup.	
12.	Jumat, 10/2/23	Konsultasi Pembahasan & kesimpulan.	acc. Ujien	

Dipindai dengan CamScanner



UNIVERSITAS NASIONAL FAKULTAS ILMU KESEHATAN

Jl. Harsono RM No. 1 Ragunan, Jakarta Selatan 12550, Telp. 27870882
Website: www.unas.ac.id; Email: fikes@civitas.unas.ac.id

Jakarta, 30 Januari 2023

Nomor : 150/D/SP/FIKES/II/2023
Lampiran : -
Perihal : **Izin Studi Pendahuluan dan Penelitian**

KepadaYth : Kepala PMB Maya Astuti, M.Keb.
Perumahan Puri Melon Asri Blok A11 Desa Bojong, Kecamatan Kemang,
Kabupaten Bogor.

Dengan hormat,

Pimpinan Fakultas Ilmu Kesehatan Universitas Nasional Jakarta dengan ini menerangkan bahwa :

Nama : Risa Aprilia
NPM : 215401446163
Program Studi : Kebidanan Program Sarjana
No. Telepon/HP : 088219484122

Mahasiswa tersebut bermaksud melakukan Studi Pendahuluan dan Penelitian yang diperlukan dalam rangka penulisan skripsi dengan judul : **Pengaruh Air Rebusan Daun Binahong (Anredera Cordifolia (Tenore) Steen) Terhadap Penyembuhan Luka Perineum Pada Ibu Nifas Di PMB "M" Kabupaten Bogor Tahun 2022.** Adapun sebagai pembimbing skripsi mahasiswa tersebut, yaitu :

Pembimbing 1 : Shinta Novelia, SST., Bdn., MNS.
Pembimbing 2 : Dr. Siti Syamsiah, SST., M.Keb.

Sehubungan dengan hal tersebut mohon kiranya Bapak/Ibu dapat memberikan bantuan.

Demikian surat ini kami sampaikan, atas perhatian dan kerjasamanya kami ucapkan terimakasih.

Dekan,



Dr. Retno Widowati, M.Si.

SURAT PERMOHONAN

Bogor, 24 Januari 2023

Hal : Permohonan Izin Penelitian

Kepada Yth.

Ibu Maya Astuti, M.Keb

Di Tempat

Bersama dengan surat ini, saya yang bertanda tangan dalam surat ini :

Nama : Risa Aprilia
Alamat : Jl Subur No 02 Kel Mekarwangi Kec Tanah Sareal
Program Studi/Fakultas : Sarjana Terapan Kebidanan/Fakultas Ilmu Kesehatan
Universitas : Universitas Nasional
NIK : 3203185405990009


Bermaksud mengajukan permohonan izin penelitian yang ditujukan kepada Ibu Maya Astuti, M.Keb selaku Pemilik Praktik Bidan Mandiri (PMB). Adapun penelitian ini saya laksanakan dalam rangka penyusunan dan penulisan skripsi dengan judul Pengaruh Air Rebusan Daun Binahong (*Anredera Cordifolia* (Tenore) Steen) Terhadap Penyembuhan Luka Perineum Pada Ibu Nifas Di Pmb "M" Kabupaten Bogor Tahun 2022. Demikian surat permohonan izin ini saya buat. Terimakasih atas perhatiannya.

Bogor, 24 Januari 2023

Hormat saya,

Acc Untuk Menjadi
tempat Penelitian.


Maya Astuti, M.Keb.



(Risa Aprilia)



**Komisi Etik Penelitian Kesehatan
Fakultas Kesehatan Masyarakat
Universitas Muhammadiyah Jakarta**

Jalan KH. Ahmad Dahlan, Cirendeui, Ciputat, Tangerang Selatan
🌐 <https://etik-fkm.umj.ac.id/>

**KETERANGAN LAYAK ETIK
DESCRIPTION OF ETHICAL EXEMPTION
"ETHICAL EXEMPTION"**

No.10.055.B/KEPK-FKMUMJ/I/2023

Protokol penelitian versi 1 yang diusulkan oleh :

The research protocol proposed by

Peneliti utama : Risa Aprilia
Principal In Investigator

Nama Institusi : Universitas Nasional
Name of the Institution

Dengan judul:
Title

"Pengaruh Air Rebusan Daun Binahong (*Anredera Cordifolia* (Tenore) Steen) Terhadap Penyembuhan Luka Perineum Pada Ibu Nifas di PMB "M" Kabupaten Bogor Tahun 2022"

*"Effect of Binahong Leaf Boiled Water (*Anredera Cordifolia* (Tenore) Steen) on Perineal Wound Healing in Postpartum Mothers at PMB "M" Bogor Regency in 2022"*

Dinyatakan layak etik sesuai 7 (tujuh) Standar WHO 2011, yaitu 1) Nilai Sosial, 2) Nilai Ilmiah, 3) Pemerataan Beban dan Manfaat, 4) Risiko, 5) Bujukan/Eksploitasi, 6) Kerahasiaan dan Privacy, dan 7) Persetujuan Setelah Penjelasan, yang merujuk pada Pedoman CIOMS 2016. Hal ini seperti yang ditunjukkan oleh terpenuhinya indikator setiap standar.

Declared to be ethically appropriate in accordance to 7 (seven) WHO 2011 Standards, 1) Social Values, 2) Scientific Values, 3) Equitable Assessment and Benefits, 4) Risks, 5) Persuasion/Exploitation, 6) Confidentiality and Privacy, and 7) Informed Consent, referring to the 2016 CIOMS Guidelines. This is as indicated by the fulfillment of the indicators of each standard.

Pernyataan Laik Etik ini berlaku selama kurun waktu tanggal 24 Januari 2023 sampai dengan tanggal 24 Januari 2024.

This declaration of ethics applies during the period January 24, 2023 until January 24, 2024.



January 24, 2023
Professor and Chairperson,

Nurmalia Lusida, SKM, MKM

**INFORMED CONSENT
(PERSETUJUAN MENGIKUTI PENELITIAN)**

Yang bertanda tangan di bawah ini:

Nama :

Umur :

Jenis Kelamin :

Pekerjaan :

Alamat :

Telah mendapat keterangan secara terinci dan jelas mengenai:

1. Penelitian yang berjudul ” Pengaruh air rebusan daun binahong terhadap penyembuhan luka perineum pada ibu nifas di PMB “M” Kabupaten Bogor Tahun 2022”
2. Tujuan Penelitian
3. Manfaat mengikuti sebagai subjek penelitian
4. Perlakuan yang akan diterapkan pada subjek
5. Kerahasiaan

Saya menyatakan (bersedia/tidak bersedia)* secara sukarela untuk menjadi subjek penelitian dengan penuh kesadaran serta tanpa keterpaksaan. Demikian pernyataan ini saya buat dengan sebenarnya.

Bogor,.....202

Peneliti

Responden

Risa Aprilia

(.....)

NPM 215401446163

INFORMED CONSENT
(PERNYATAAN PERSETUJUAN MENGIKUTI PENELITIAN)

Yang bertanda tangan di bawah ini:

Nama : Danah Kusumah.
Umur : 33 tahun
Jenis Kelamin : Perempuan
Pekerjaan : Guru.

Alamat : Damselatu 5/7 Lumbung.

Telah mendapat keterangan secara terinci dan jelas mengenai:

1. Penelitian yang berjudul " Pengaruh air rebusan daun binahong terhadap penyembuhan luka perineum pada ibu nifas di PMB "M" Kabupaten Bogor Tahun 2022"
2. Tujuan Penelitian
3. Manfaat mengikuti sebagai subjek penelitian
4. Perlakuan yang akan diterapkan pada subjek
5. Kerahasiaan

Saya menyatakan (bersedia/tidak bersedia)* secara sukarela untuk menjadi subjek penelitian dengan penuh kesadaran serta tanpa keterpaksaan. Demikian pernyataan ini saya buat dengan sebenar-benarnya.

Bogor, 10 Desember 2022

Peneliti

Responden

Risa Aprilia
NPM 215401446163

Danah Kusumah

INFORMED CONSENT
(PERNYATAAN PERSETUJUAN MENGIKUTI PENELITIAN)

Yang bertanda tangan di bawah ini:

Nama : MATA
Umur : 31 TAHUN
Jenis Kelamin : P
Pekerjaan : IBU RUMAH TANGGA

Alamat : KP. PASIR GADE RT006 RW002

Telah mendapat keterangan secara terinci dan jelas mengenai:

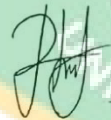
1. Penelitian yang berjudul " Pengaruh air rebusan daun binahong terhadap penyembuhan luka perineum pada ibu nifas di PMB "M" Kabupaten Bogor Tahun 2022"
2. Tujuan Penelitian
3. Manfaat mengikuti sebagai subjek penelitian
4. Perlakuan yang akan diterapkan pada subjek
5. Kerahasiaan

Saya menyatakan (bersedia/tidak bersedia)* secara sukarela untuk menjadi subjek penelitian dengan penuh kesadaran serta tanpa keterpaksaan. Demikian pernyataan ini saya buat dengan sebenar-benarnya.

Bogor, 4 Desember 2022


Peneliti

Responden



Risa Aprilia

NPM 215401446163



MATA

LEMBAR OBSERVASI

PENYEMBUHAN LUKA LASERASI DENGAN SKALA REEDA

Nama :

Umur :

Paritas :

No.	Skala REEDA	Hasil			
		0	1	2	3
1	<i>Redness</i> (Kemerahan)				
2	<i>Edema</i> (Pembengkakan)				
3	<i>Ecchymosis</i> (Bercak Pendarahan)				
4	<i>Discharge</i> (Pengeluaran)				
5	<i>Approximation</i> (Penyatuan Luka)				
Jumlah					

Keterangan Jumlah Nilai

0 : Penyembuhan Luka Baik

1-5 : Penyembuhan Luka Kurang Baik

> 5 : Penyembuhan Luka Buruk

Tabel Skala REEDA

Skor	Redness	Edema	Echymosis	Discharge	Approximation
0	Tidak ada	Tidak ada	Tidak ada	Tidak ada	Tidak ada
1	Berada di sekitar 0,25cm dari tempat insisi bilateral.	Perineal <1cm dari tempat insisi.	Berada di 0,25cm secara bilateral atau secara unilateral.	Serum.	Pemisahan kulit ≤ 3mm.
2	Berada di sekitar 0,5cm dari tempat insisi bilateral.	Perineal dan/ atau diantara 1-2cm dari tempat insisi.	Diantara 0,25-1 cm secara bilateral atau 0,5-2cm secara unilateral.	Serosan guinous.	Pemisahan kulit dan lemak subkutan.
3	Berada di sekitar >0,5cm dari tempat insisi bilateral.	Perineal dan/ atau vulva, >2cm dari tempat insisi.	>1cm secara bilateral atau >2 cm secara unilateral.	Ada darah, purulen.	Pemisahan dari kulit, lemak subkutan dan fasia.

(Sumber: Alvarenga *et al.*, 2015)



Nama : Ns. Dendh.

Usia : 33 tahun

Patient : P280

LEMBAR OBSERVASI

PENYEMBUHAN LUKA PERINEUM DENGAN SKALA REEDA

No.	Variabel	Skala											
		Kunjungan I				Kunjungan II				Kunjungan III			
		0	1	2	3	0	1	2	3	0	1	2	3
1	<i>Redness</i> (Kemerahan)			✓			✓			✓			
2	<i>Edema</i> (Pembengkakan)		✓			✓				✓			
3	<i>Ecchymosis</i> (Bercak Pendarahan)	✓				✓				✓			
4	<i>Discharge</i> (Pengeluaran)	✓				✓				✓			
5	<i>Approximation</i> (Penyatuan Luka)		✓			✓				✓			
Jumlah				4		2				0			

Keterangan Jumlah Nilai

0 : Penyembuhan Luka Baik

1-5 : Penyembuhan Luka Kurang Baik

> 5 : Penyembuhan Luka Buruk



Nama: Ns. Maya.

Usia: 31 tahun.

Pasien: Pz A.

LEMBAR OBSERVASI

PENYEMBUHAN LUKA PERINEUM DENGAN SKALA REEDA

Kontrol.

No.	Variabel	Skala											
		Kunjungan I				Kunjungan II				Kunjungan III			
		0	1	2	3	0	1	2	3	0	1	2	3
1	<i>Redness</i> (Kemerahan)			✓		✓					✓		
2	<i>Edema</i> (Pembengkakan)			✓		✓				✓			
3	<i>Echymosis</i> (Bercak Pendarahan)	✓			✓					✓			
4	<i>Discharge</i> (Pengeluaran)	✓				✓					✓		
5	<i>Appozimation</i> (Penyatuan Luka)			✓			✓				✓		
Jumlah				6		5				5			

Keterangan Jumlah Nilai

0 : Penyembuhan Luka Baik

1-5 : Penyembuhan Luka Kurang Baik

>5 : Penyembuhan Luka Buruk



**LEMBAR TABULASI DATA PENELITIAN
KELOMPOK INTERVENSI DAN KONTROL**

No	Nama	Kode	Usia	Paritas			Penyembuhan Luka Kunjungan Ke-		
				G	P	A	1	2	3
1	Ny. D	1	27 Tahun	2	1	0	3	5	2
2	Ny. N	1	18 Tahun	1	0	0	4	5	4
3	Ny.M	1	31 Tahun	2	1	0	6	5	3
4	Ny. A	1	19 Tahun	1	0	0	6	4	3
5	Ny. C	1	28 Tahun	2	1	0	5	4	2
6	Ny. H	1	24 Tahun	1	0	0	5	4	2
7	Ny. R	1	19 Tahun	1	0	0	6	6	3
8	Ny. D	1	24 Tahun	1	0	0	5	4	5
9	Ny. Y	1	28 Tahun	3	1	1	4	5	5
10	Ny. W	1	23 Tahun	1	0	0	3	2	1
11	Ny. F	1	31 Tahun	3	2	0	4	3	3
12	Ny. S	1	27 Tahun	2	1	0	5	4	1
13	Ny. D	1	33 Tahun	2	1	0	3	5	2
14	Ny. R	1	36 Tahun	2	1	0	3	4	3
15	Ny. N	1	29 Tahun	2	1	0	3	4	4
16	Ny. I	2	24 Tahun	2	1	0	5	3	0
17	Ny. M	2	21 Tahun	1	0	0	5	2	0
18	Ny. D	2	27 Tahun	1	0	0	4	1	0
19	Ny. G	2	19 Tahun	2	1	0	5	4	0
20	Ny. M	2	24 Tahun	2	1	0	3	3	0

21	Ny. B	2	22 Tahun	1	0	0	6	3	0
22	Ny. S	2	32 Tahun	3	2	0	3	2	0
23	Ny. K	2	28 Tahun	2	1	0	6	4	0
24	Ny. M	2	28 Tahun	3	1	1	4	2	0
25	Ny. A	2	30 Tahun	2	1	0	3	1	0
26	Ny. E	2	25 Tahun	2	1	0	4	3	0
27	Ny. D	2	33 Tahun	2	1	0	4	2	0
28	Ny. N	2	38 Tahun	3	2	0	5	3	1
29	Ny. M	2	34 Tahun	2	1	0	5	3	0
30	Ny. N	2	30 Tahun	2	1	0	4	2	0



OUTPUT HASIL ANALISIS

Statistics

Kunjungan ke-1

		Kelompok Kontrol	Kelompok Intervensi
N	Valid	15	15
	Missing	0	0
Mean		4.33	4.40
Median		4.00	4.00
Std. Deviation		1.175	.986
Minimum		3	3
Maximum		6	6

Kelompok Kontrol

	Frequency	Percent	Valid Percent	Cumulative Percent
Valid 3	2	13.3	13.3	13.3
4	4	26.7	26.7	40.0
5	5	33.3	33.3	73.3
6	2	13.3	13.3	86.7
Total	15	100.0	100.0	

Kelompok Intervensi

	Frequency	Percent	Valid Percent	Cumulative Percent
Valid 3	3	20.0	20.0	20.0
4	5	33.3	33.3	53.3
5	5	33.3	33.3	86.7
6	2	13.3	13.3	100.0
Total	15	100.0	100.9	

Kunjungan ke-3

		Kelompok Kontrol	Kelompok Intervensi
N	Valid	15	15
	Missing	0	0
Mean		4.27	2.53
Median		4.00	3.00
Std. Deviation		.961	.915
Minimum		2	1
Maximum		6	4

Kelompok Kontrol

	Frequency	Percent	Valid Percent	Cumulative Percent
Valid 2	1	6.7	6.7	6.7
3	1	6.7	6.7	13.3
4	7	46.7	46.7	60.0
5	5	33.3	33.3	93.3
6	1	6.7	6.7	100.0
Total	15	100.0	100.0	

Kelompok Intervensi

	Frequency	Percent	Valid Percent	Cumulative Percent
Valid 1	2	13.3	13.3	13.3
2	5	33.3	33.3	46.7
3	6	40.0	40.0	86.7
4	2	13.3	13.3	100.0
Total	15	100.0	100.0	

Kunjungan ke-7

		Kelompok Kontrol	Kelompok Intervensi
N	Valid	15	15
	Missing	0	0
Mean		2.87	.07
Median		3.00	.00
Std. Deviation		1.246	.258
Minimum		1	0
Maximum		5	1

Kelompok Kontrol

		Frequency	Percent	Valid Percent	Cumulative Percent
Valid	1	2	13.3	13.3	13.3
	2	4	26.7	26.7	40.0
	3	5	33.3	33.3	73.3
	4	2	13.3	13.3	86.7
	5	2	13.3	13.3	100.0
Total		15	100.0	100.0	

Kelompok Intervensi

		Frequency	Percent	Valid Percent	Cumulative Percent
Valid	0	14	93.3	93.3	93.3
	1	1	6.7	6.7	100.0
Total		15	100.0	100.0	

Descriptive Statistics

	N	Minimum	Maximum	Mean	Std. Deviation
Kelompok Kontrol	15	1	5	2.87	1.246
Kelompok Intervensi	15	0	1	.07	.258
Valid N (listwise)	15				

Tests of Normality

	Kolmogorov-Smirnov ^a			Shapiro-Wilk		
	Statistic	Df	Sig.	Statistic	df	Sig.
Kelompok Kontrol	.191	15	.147*	.924	15	.220
Kelompok Intervensi	.535	15	.000	.284	15	.000

*. This is a lower bound of the true significance.

a. Lilliefors Significance Correction

Ranks

Kelompok	N	Mean Rank	Sum of Ranks
Hasil Kontrol	15	22.93	344.00
Hasil Intervensi	15	8.07	121.00
Hasil Total	15		

Test Statistics^a

	Hasil Kelompok Intervensi - Kelompok Kontrol
Z	-4.900
Asymp. Sig. (2-tailed)	.000

DOKUMENTASI KEGIATAN PENELITIAN


Bukti Foto Kegiatan Penjelasan dan Pengisian *Informed Consent*



Bukti Foto Kegiatan Pemberian Ai Rebusan Daun Binahong



Bukti Foto Kegiatan Observasi dan Penilaian Luka Perineum



DAFTAR RIWAYAT HIDUP

Nama : Risa Aprilia
NPM : 215401446163
Alamat : Kp Mekar Mulya Rt 001/001 Desa Padamaju Kec
Pagelaran Kab Cianjur
No. Hp Aktif : 088219484122
Email Aktif : apriliarisa168@gmail.com
Pendidikan : - SD Negeri 1 Padamaju
- MTs Al-Manshuriyah
- SMAN 1 Sukaresmi
- DIII-Kebidanan Poltekkes Kemenkes Bandung Prodi
Kebidanan Bogor
Pengalaman Kerja : - PMB Maya Astuti,M.Keb (2019-2020)
- Puskesmas Mekarwangi (2021-sekarang)



Jakarta, Februari 2023

(Risa Aprilia)

Pengaruh Air Rebusan Daun Binahong (Anredera Cordifolia) Terhadap Penyembuhan Luka Perineum Pada Ibu Nifas Di Pmb "M" Kabupaten Bogor Tahun 2022

ORIGINALITY REPORT

29%

SIMILARITY INDEX

29%

INTERNET SOURCES

14%

PUBLICATIONS

13%

STUDENT PAPERS

PRIMARY SOURCES

1	repo.poltekkesbandung.ac.id Internet Source	2%
2	repository.unas.ac.id Internet Source	2%
3	upiinfile.blogspot.com Internet Source	1%
4	repository.poltekkes-tjk.ac.id Internet Source	1%
5	adoc.pub Internet Source	1%
6	repo.poltekkes-palangkaraya.ac.id Internet Source	1%
7	repository.poltekkesbengkulu.ac.id Internet Source	1%
8	ocs.unism.ac.id Internet Source	1%

Submitted to Sriwijaya University