

## DAFTAR PUSTAKA

- Aini, N., & Aridiana, L. M. (2016). *Asuhan Keperawatan pada Sistem Endokrin dengan Pendekatan NANDA NIC NOC* (A. Suslia & T. Utami, Eds.). Salemba Medika. <http://www.penerbitsalemba.com>
- American Diabetes Association. (2019). Standards of Medical Care in Diabetes - 2019. *The Journal of Clinical and Applied Research and Education*, 42(1).
- Amilia, Y., Dian Saraswati, L., Muflihatul, M., & Udiyono, A. (2018). Hubungan Pengetahuan, Dukungan Keluarga serta Perilaku Penderita Diabetes Melitus Tipe 2 Terhadap Kejadian Ulkus Kaki Diabetes (Studi di Wilayah Kerja Puskesmas Ngesrep Semarang). *JURNAL KESEHATAN MASYARAKAT (e-Journal)*, 6(1), 349–356. <https://doi.org/doi.org/10.14710/jkm.v6i1.19891>
- Amtasari, S. (2019). *FAKTOR-FAKTOR YANG BERHUBUNGAN DENGAN KEJADIAN ULKUS DIABETIKUM PADA PENDERITA DM TIPE II DI RSUD dr. CHASBULLAH ABDULMADJID KOTA BEKASI TAHUN 2019*.
- Angkasa, M. P., Ta'adi, T., & Hartono, M. (2017). Pengaruh Rendam Air Garam Terhadap Proses Penyembuhan Ulkus Diabetikum. *Jurnal Smart Keperawatan*, 4(2), 45–55. <https://doi.org/10.34310/jskp.v4i2.99>
- Arikunto, S. (2013). *Prosedur Penelitian : Suatu Pendekatan Praktek* (Revisi).
- Arisanty, I. P. (2013). *Konsep Dasar Manajemen Perawatan Luka* (1st ed.). EGC.
- Aryani, M., Hisni, D., & Lubis, R. (2022). HUBUNGAN TINGKAT PENGETAHUAN DAN SIKAP TERHADAP PENCEGAHAN ULKUS KAKI DIABETIK PADA PASIEN DM TIPE 2DI PUSKESMAS KECAMATAN PASAR MINGGU. *Cendekia Utama Jurnal Keperawatan Dan Kesehatan Masyarakat STIKES Cendekia Utama Kudus*, 11(3), 185–192. <http://jurnal.stikescendekiautamakudus.ac.id>
- Brunner, & Suddarth. (2013). *Keperawatan Medikal Bedah* (D. Yulianti, A. Kimin, & E. A. Mardella, Eds.; 12th ed., Vol. 12). EGC.
- Charnogursky, G., Lee, H., & Lopez, N. (2014). Diabetic neuropathy. In *Handbook of Clinical Neurology* (Vol. 120, pp. 773–785). Elsevier B.V. <https://doi.org/10.1016/B978-0-7020-4087-0.00051-6>
- Dagenais, G. R., Gerstein, H. C., Zhang, X., McQueen, M., Lear, S., Lopez-Jaramillo, P., Mohan, V., Mony, P., Gupta, R., Kutty, V. R., Kumar, R., Rahman, O., Yusoff, K., Zatonska, K., Oguz, A., Rosengren, A., Kelishadi, R., Yusufali, A., Diaz, R., ... Yusuf, S. (2016). Variations in Diabetes Prevalence in Low-, Middle-, and High-Income Countries: Results From the Prospective Urban and Rural Epidemiological Study. *Diabetes Care*, 39(5), 780–787. <https://doi.org/10.2337/dc15-2338>

- Decroli, E. (2019). *Diabetes Melitus Tipe 2* (A. Kam, Y. P. Efendi, G. P. Decroli, & A. Rahmadi, Eds.; Pertama, Vol. 1). Pusat Penerbitan Bagian Ilmu Penyakit Dalam Fakultas Kedokteran Andalas. <http://repo.unand.ac.id/21867/1/Buku%20Diabetes%20Melitus%20%28Lengkap%29.pdf>
- Detty, A. U., Fitriyani, N., Prasetya, T., & Florentina, B. (2020). Karakteristik Ulkus Diabetikum Pada Penderita Diabetes Melitus. *Juni*, *11*(1), 258–264. <https://doi.org/10.35816/jiskh.v10i2.261>
- Diani, N., Waluyo, A., & Sukmarini, L. (2013). Pengetahuan Klien Tentang Diabetes Melitus Tipe 2 Berpengaruh Terhadap Kemampuan Klien Merawat Kaki. *Jurnal Keperawatan Indonesia*, *16*(2), 120–127. <https://doi.org/10.7454/jki.v16i2.11>
- Ferawati, & Alfaqih, M. R. (2021). Hubungan Usia, Lama Menderita Diabetes Melitus dengan Kejadian Ulkus Diabetikum pada Penderita Diabetes Melitus. *Jurnal Keperawatan*, *13*(4). <https://doi.org/https://doi.org/10.32583/keperawatan.v13i4.1928>
- Ferawati, Hasibuan, P. J., & Wicaksono, A. (2014). Hubungan Dukungan Keluarga dan Perilaku Pengelolaan Penyakit Diabetes Melitus Tipe 2 di Wilayah Kerja Puskesmas Purnama Kecamatan Pontianak Selatan Kota Pontianak. *Jurnal Mahasiswa PSPD FK Universitas Tanjungpura*, *1*(1). <https://jurnal.untan.ac.id/index.php/jfk/article/view/6339>
- Hermayudi, & Ariani, A. P. (2019). *Ensiklopedi Penyakit dan Pengobatannya* (1st ed., Vol. 1). Nuha Medika. [www.nuhamedika.com](http://www.nuhamedika.com)
- Husen, S. H., & Basri, A. (2021). Faktor-Faktor yang Mempengaruhi terjadi Ulkus Diabetik pada Penderita Diabetes Melitus di Diabetes Center Kota Ternate. *Promotif: Jurnal Kesehatan Masyarakat*, *11*(1), 75–86. <https://doi.org/10.56338/pjkm.v11i1.1522>
- Idris, F. (2014). Pengintegrasian Program Preventif Penyakit Diabetes Melitus Tipe 2 PT Askes (Persero) ke Badan Penyelenggara Jaminan Sosial Kesehatan (BPJS Kesehatan). *J Indon Med Assoc*, *64*(3), 115–136. [https://repository.unsri.ac.id/8848/1/Pengintegrasian\\_Program\\_Preventif.pdf](https://repository.unsri.ac.id/8848/1/Pengintegrasian_Program_Preventif.pdf)
- International Diabetes Federation. (2015). *IDF diabetes atlas* (D. Cavan, J. da R. Fernandes, L. Makaroff, K. Ogurtsova, & S. Webber, Eds.). International Diabetes Federation. <https://www.diabetesatlas.org/upload/resources/previous/files/7/IDF%20Diabetes%20Atlas%207th.pdf>
- International Diabetes Federation. (2021). *IDF Diabetes Atlas 10th edition* (E. J. Boyko, D. J. Magliano, S. Karuranga, L. Piemonte, P. Riley, P. Saedi, & H. Sun, Eds.; 10th ed.). [www.diabetesatlas.org](http://www.diabetesatlas.org)

- Isnaini, N., & Ratnasari, R. (2018). Faktor risiko mempengaruhi kejadian Diabetes mellitus tipe dua. *Jurnal Kebidanan Dan Keperawatan Aisyiyah*, 14(1), 59–68. <https://doi.org/10.31101/jkk.550>
- Jannah, N., & Uprianingsih, A. (2020). Pengaruh Perawatan Kaki Terhadap Pencegahan Ulkus Kaki Diabetik Di Kota Bima. *Prosiding Seminar Nasional Unimus*, 3, 400–405. <https://prosiding.unimus.ac.id/index.php/semnas/article/view/644/649>
- Juwariyah, T., & Priyanto, A. (2018). Hubungan Tingkat Pengetahuan dengan Perilaku Pencegahan Kekambuhan Luka Diabetik. *Jurnal Ners Dan Kebidanan (Journal of Ners and Midwifery)*, 5(3), 233–240. <https://doi.org/10.26699/jnk.v5i3.art.p233-240>
- KEMENKES RI. (2018). *Riset Kesehatan Dasar 2018*. [https://kesmas.kemkes.go.id/assets/upload/dir\\_519d41d8cd98f00/files/Hasil-risikesdas-2018\\_1274.pdf](https://kesmas.kemkes.go.id/assets/upload/dir_519d41d8cd98f00/files/Hasil-risikesdas-2018_1274.pdf)
- Kurniawaty, E., & Yanita, B. (2016). Faktor-Faktor yang Berhubungan dengan Kejadian Diabetes Melitus Tipe II. *Majority*, 5(2), 27–31.
- Kusumastuti, H., Cipta Nugraha, A., & Utami, H. S. (2022). GAMBARAN EFIKASI DIRI PASIEN DIABETES MELITUS TERHADAP PENYEMBUHAN LUKA DENGAN ULKUS DIABETIKUM YANG MENJALANI PERAWATAN LUKA. *JIKES : JURNAL ILMU KESEHATAN Tahun 2022*, 1(1), 63–69. <https://doi.org/https://qjurnal.my.id/index.php/jik/article/view/128>
- LeMone, P., Burke, K. M., & Bauldoff, G. (2015). *Buku Ajar Keperawatan Medikal Bedah* (M. T. Iskandar, Ed.; 5th ed., Vol. 2). EGC.
- Lubis, S. P. S. (2019). Analisis Pengaruh Perawatan Kaki dan Penggunaan Alas Kaki dengan Ulkus Kaki Diabetik pada Penderita Dm. *Prosiding Seminar Nasional Teknologi Informasi Komputer Dan Sains 2019*, 870–876. <http://sintaks.kitamenuulis.id/index.php/Sintaks>
- Marbun, A. S., Aryani, N., & Sinurat, L. R. E. (2022). Hubungan Pengetahuan Tentang Ulkus Diabetikum dengan Tindakan Pencegahan Pada Penderita Diabetes Melitus. *JURNAL HEALTH REPRODUCTIVE*, 6(2), 78–86. <https://doi.org/10.51544/jrh.v6i2.2551>
- Maryunani, A. (2013). *Perawatan Luka (Modern Woundcare) Terkini dan Terlengkap - Sebagai Bentuk Tindakan Keperawatan Mandiri*. IN MEDIA.
- Masturoh, I., & Anggita, N. (2018). *Metodologi Penelitian Kesehatan* (Tahun 2018). Pusat Pendidikan Sumber Daya Manusia Kesehatan. Badan Pengembangan dan Pemberdayaan Sumber Daya Manusia Kesehatan .

- Nasution, F., Andilala, A., & Siregar, A. A. (2021). FAKTOR RISIKO KEJADIAN DIABETES MELLITUS. *Jurnal Ilmu Kesehatan*, 9(2), 94. <https://doi.org/10.32831/jik.v9i2.304>
- Ningrum, T. P., Alfatih, H., & Yuliyanti, N. T. (2021). HUBUNGAN TINGKAT PENGETAHUAN DENGAN PERILAKU PERAWATAN KAKI PADA PASIEN DIABETES MELITUS TIPE II. *BSI*, 9(2). <http://ejurnal.ars.ac.id/index.php/keperawatan/index>
- Notoatmodjo, S. (2014). *Promosi Kesehatan dan Perilaku Kesehatan*. Rineka Cipta.
- Notoatmodjo, S. (2020). *Ilmu Perilaku Kesehatan*. Rineka Cipta.
- Nursalam. (2014). *Metodologi Penelitian Ilmu Keperawatan - Pendekatan Praktis* (A. Suslia, Ed.; 3rd ed.). Salemba Medika. <http://www.penerbitsalemba.com>
- P2PTM KEMENKES RI. (2019). *Buku Pedoman Manajemen Penyakit Tidak Menular* (2019th ed.). Direktorat P2PTM Kementerian Kesehatan RI.
- Parliani. (2021). *Diabetic Foot Ulcer and Its Risk Factor Based on Evidence Based Research*. Jejak Publisher.
- PERKENI. (2019). *Pedoman Pengelolaan dan Pencegahan Diabetes Melitus Tipe 2 di Indonesia Tahun 2019*. PB PERKENI.
- Putri, M. E., & Fang, S.-Y. (2020). Gambaran Quality of Life Pada Pasien Dengan Ulkus Kaki Diabetes Melitus Di Bali. *Jurnal Riset Kesehatan Nasional*, 4(1), 8–13. <https://doi.org/10.37294/jrkn.v4i1.209>
- Radandima, E. (2022). Perawatan Luka dan Terapi Komplementer - Manajemen Perawatan Luka. In A. Munandar (Ed.), *Perawatan Luka dan Terapi Komplementer* (pp. 109–123). Media Sains Indonesia.
- Rahman, H. F., Santoso, A. W., & Siswanto, H. (2020). Pengaruh Edukasi Perawatan Kaki Dengan Media Flip Chart Terhadap Perubahan Perilaku Klien Diabetes Melitus. *Jurnal Nasional Ilmu Kesehatan (JNIK) LP2M Unhas*, 2(3), 151–168.
- Riamah. (2022). *Perilaku Kesehatan Pasien Diabetes Melitus*. Penerbit NEM.
- Riyanto, S., & Putera, A. R. (2022). *Metode Riset : Penelitian Kesehatan & Sains*. Deepublish Publisher.
- Rosyid, F. N., Adi Prasetyo, T., & Safitri, L. (2017). Correlation of Peripheral Vascular Status With Quality Of Life Type 2 Diabetes Mellitus Patiens. *Proceedings of the 8th International Nursing Conference on Education, Practice and Research Development in Nursing (INC 2017)*. <https://doi.org/10.2991/inc-17.2017.31>





- Schaper, N. C., van Netten, J. J., Apelqvist, J., Bus, S. A., Hinchliffe, R. J., & Lipsky, B. A. (2019). *IWGDF Guidelines on the prevention and management of diabetic foot disease*. The International Working Group on the Diabetes Foot. [www.iwgdfguidelines.org](http://www.iwgdfguidelines.org)
- Sofyanti, N. D., Naziyah, N., & Hidayat, R. (2022). Hubungan Pengetahuan dan Sikap Terhadap Upaya Pencegahan Ulkus Diabetikum Pada Penderita Diabetes Melitus Tipe 2 Di Puskesmas Kecamatan Pancoran Jakarta Selatan. *Malahayati Nursing Journal*, 4(3), 663–672. <https://doi.org/10.33024/mnj.v4i3.6071>
- Sukartini, T., Theresia Dee, T. M., Probowati, R., & Arifin, H. (2020). Behaviour model for diabetic ulcer prevention. *Journal of Diabetes and Metabolic Disorders*, 19(1), 135–143. <https://doi.org/10.1007/s40200-019-00484-1>
- Ukat, Z. M. Y., Yuliwar, R., & Dewi, N. (2018). HUBUNGAN ANTARA TINGKAT PENGETAHUAN DENGAN GAYA HIDUP PADA PENDERITA DIABETES MELLITUS DI WILAYAH KERJA PUSKESMAS KENDALSARI KELURAHAN TULUSREJO KECAMATAN LOWOKWARU MALANG. *Nursing News*, 3(3), 644–653.
- Wawan, A., & Dewi, M. (2019). *Teori & Pengukuran Pengetahuan, Sikap dan Perilaku Manusia*. Nuha Medika.
- Yoyoh, I., Mutaqqijn, I., & Nurjanah, N. (2017). HUBUNGAN ANTARA PERAWATAN KAKI DENGAN RISIKO ULKUS KAKI DIABETES DI RUANG RAWAT INAP RSU KABUPATEN TANGERANG. *Jurnal JKFT*, 1(2), 8. <https://doi.org/10.31000/jkft.v2i2.14>
- Zhang, P., Lu, J., Jing, Y., Tang, S., Zhu, D., & Bi, Y. (2017). Global epidemiology of diabetic foot ulceration: a systematic review and meta-analysis. *Annals of Medicine*, 49(2), 106–116. <https://doi.org/10.1080/07853890.2016.1231932>

**LEMBAR KONSULTASI/ BIMBINGAN SKRIPSI**

Nama : Dina Rova Rasyidah  
 NPM : 214201446077  
 Program Studi : Ilmu Keperawatan  
 Judul Skripsi : Hubungan Tingkat Pengetahuan Perawatan Kaki Terhadap Perilaku Pencegahan Ulkus Diabetikum Pada Pasien Diabetes Melitus Tipe II di Puskesmas Kecamatan Kebayoran Baru  
 Dosen Pembimbing I : Ns. Rizki Hidayat, M.Kep., WOC(ET)N  
 Dosen Pembimbing II : Dr. Retno Widowati, M.Si

**Kegiatan Konsultasi**

No	Hari/ Tanggal	Materi Konsultasi	Saran Pembimbing	Tanda Tangan Pembimbing Pertama
1.	Kamis, 14 Juli 2022	Konsultasi Judul	Konsultasi Judul Skripsi : “Pengaruh Sarana KIE pada pasien Hipertensi di Puskesmas Kecamatan Kebayoran Baru”	 Ns. Rizki Hidayat, M.Kep
2.	Kamis, 18 Agustus 2022	Konsultasi Penggantian Judul :  a. Hubungan Tingkat Pengetahuan Tentang Hipertensi Dengan Perilaku Pengendalian Dan Pencegahan Komplikasi Pada Peserta Prolanis Hipertensi di Puskesmas	Saran pilihan judul : Pengaruh Wound Cleansing Sabun Antiseptik Terhadap Proses Penyembuhan Luka Ulkus Diabetikum Pada Pasien Diabetes Melitus di Puskesmas Kecamatan Kebayoran Baru	 Ns. Rizki Hidayat, M.Kep

No	Hari/ Tanggal	Materi Konsultasi	Saran Pembimbing	Tanda Tangan Pembimbing Pertama
		<p>Kecamatan Kebayoran Baru</p> <p>b. Hubungan kebiasaan konsumsi kafein terhadap grade hipertensi pada pasien Poli PTM Puskesmas Kecamatan Kebayoran Baru</p> <p>c. Pengaruh Wound Cleansing Sabun Antiseptik Terhadap Proses Penyembuhan Luka Ulkus Diabetikum Pada Pasien Diabetes Melitus di Puskesmas Kecamatan Kebayoran Baru</p> <p>d. Gambaran Penderita Ulkus Diabetikum dan Identifikasi Faktor Risiko Kejadian Ulkus Diabetikum Pada Penderita Diabetes Melitus</p> <p>e. Hubungan Karakteristik Dan Pengetahuan Pasien Tentang Luka Diabetik Dengan Tindakan Pencegahan Luka Pada Penderita</p>		

No	Hari/ Tanggal	Materi Konsultasi	Saran Pembimbing	Tanda Tangan Pembimbing Pertama
		Diabetes Mellitus Di Puskesmas Kecamatan Kebayoran Baru		
3.	Jumat, 9 September 2022	<p>Mengajukan revisi Judul karena sampel penelitian kurang</p> <p>a. Hubungan Pengetahuan Perawatan Kaki terhadap Perilaku Pencegahan Ulkus Diabetikum pada Pasien Diabetes Mellitus Tipe II Di Wilayah Puskesmas Kecamatan Kebayoran Baru</p> <p>b. Hubungan Karakteristik dan Pengetahuan Pasien Tentang Luka Diabetik Dengan Tindakan Pencegahan Luka Pada Penderita Diabetes Mellitus Di Puskesmas Kecamatan Kebayoran Baru</p>	<p>- Judul disesuaikan dengan masalah yang ada di rencana lokasi penelitian</p> <p>- ACC Judul : Hubungan Pengetahuan Perawatan Kaki terhadap Perilaku Pencegahan Ulkus Diabetikum pada Pasien Diabetes Mellitus Tipe II Di Wilayah Puskesmas Kecamatan Kebayoran Baru</p>	  <p>Ns. Rizki Hidayat, M.Kep</p>



No	Hari/ Tanggal	Materi Konsultasi	Saran Pembimbing	Tanda Tangan Pembimbing Pertama
		c. Hubungan Tingkat Pengetahuan Perawat Tentang Teknik Perawatan Luka Modern dengan Upaya Pencegahan Inteksi Luka di Puskesmas Kecamatan Kebayoran Baru.		
4.	Jum'at, 9 Desember 2022	- Konsultasi BAB I - III	1. Revisi BAB I <ol style="list-style-type: none"> <li>a. Latar Belakang lebih detail</li> <li>b. Ambil kasus / studi pendahuluan yang sudah dilakukan di Puskesmas</li> <li>c. Tambahkan program/ upaya pemerintah</li> <li>d. Tambahkan hasil Penelitian terdahulu</li> <li>e. Peran perawat</li> </ol> 2. Revisi BAB II <ol style="list-style-type: none"> <li>a. Pembahasan lebih ke lingkup ulkus diabetikum</li> <li>b. Pilih antara perilaku atau sikap</li> </ol>	 Ns. Rizki Hidayat, M.Kep



## Lampiran 1


No	Hari/ Tanggal	Materi Konsultasi	Saran Pembimbing	Tanda Tangan Pembimbing Pertama
5.	Jum'at, 16 Desember 2022	- Revisi BAB I – III	BAB III - Lihat buku panduan skripsi - Sesuaikan dengn sistematika penulisan skripsi - Lanjutkan untuk pembuatan isntrumen penelitian	 Ns. Rizki Hidayat, M.Kep
6.	Rabu, 18 Januari 2022	- Konsultasi BAB I – BAB V	- Acc pembuatan naskah Jurnal - Buat naskah Jurnal sesuai template	 Ns. Rizki Hidayat, M.Kep
7.	Kamis, 19 Januari 2022	- Konsultasi naskah jurnal	- Acc kirim naskah Jurnal - Acc Sidang	 Ns. Rizki Hidayat, M.Kep

**LEMBAR KONSULTASI/ BIMBINGAN SKRIPSI**


Nama : Dina Rova Rasyidah  
 NPM : 214201446077  
 Program Studi : Ilmu Keperawatan  
 Judul Skripsi : Hubungan Tingkat Pengetahuan Perawatan Kaki Terhadap Perilaku Pencegahan Ulkus Diabetikum Pada Pasien Diabetes Melitus Tipe II di Puskesmas Kecamatan Kebayoran Baru

Dosen Pembimbing I : Ns. Rizki Hidayat, M.Kep., WOC(ET)N  
 Dosen Pembimbing II : Dr. Retno Widowati, M.Si

**Kegiatan Konsultasi**

No	Hari/ Tanggal	Materi Konsultasi	Saran Pembimbing	Tanda Tangan Pembimbing Kedua
1.	Jumat, 30 Desember 2022	Konsultasi BAB I, BAB II dan BAB III	1. BAB 1 dibuat lebih ringkas a. Sebelum paragraph akhri : kasus di puskesmas kebayoran baru b. Rumusan masalah : langsung ke ulkus diabetikum salah satunya pengetahuan c. Sistematika lihat di panduan  2. BAB II a. Susunan kajian teori	  Dr. Retno Widowati, M.Si

No	Hari/ Tanggal	Materi Konsultasi	Saran Pembimbing	Tanda Tangan Pembimbing Kedua
			<p>dirapihkan (Diabetes Melitus, Ulkus Diabetikum, Pengetahuan, Perilaku)</p> <p>b. Rapikan sistematika dan margin</p> <p>c. Kerangka teori diubah</p> <p>d. Kerangka konsep perlu diubah</p> <p>e. Penomoran hanya denan nomer (bukan huruf)</p> <p>3. BAB III</p> <p>a. Analisa data diubah</p> <p>b. Ditambahkan Definisi Operasional</p>	
2.	Senin, 9 Januari 2022	Konsultasi rencana Pelaksanaan Penelitian	<p>1. Kuesioner dilakukan uji validitas dan Reliabilitas</p> <p>2. Lanjutkan penelitian</p>	 Dr. Retno Widowati, M.Si

No	Hari/ Tanggal	Materi Konsultasi	Saran Pembimbing	Tanda Tangan Pembimbing Kedua
3.	Rabu, 18 Januari 2022	<ul style="list-style-type: none"> <li>- Revisi BAB I, BAB II, BAB III</li> <li>- Konsultasi BAB IV dan V</li> </ul>	<ol style="list-style-type: none"> <li>1. BAB I, II, III               <ol style="list-style-type: none"> <li>a. Lampiran dilengkapi</li> <li>b. Daftar isi diperbaiki</li> <li>c. Tambahkan daftar lampiran</li> <li>d. Margin dan halaman masih perlu diperbaiki</li> </ol> </li> <li>2. BAB IV               <ol style="list-style-type: none"> <li>a. di point 4.1 tidak perlu ada lokasi lagi</li> <li>b. ditambahkan uji normalitas</li> </ol> </li> <li>3. BAB V               <ol style="list-style-type: none"> <li>a. simpulan dijabarkan tapi ringkas. (menjawab hal yang ada di BAB I)</li> <li>b. Saran untuk puskesmas, tenaga Kesehatan dan pasien dan keluarga.</li> </ol> </li> <li>4. Di lampiran tabel hanya kolmogrov saja</li> <li>5. Daftar Pustaka : lihat Panduan sitasi. Menggunakan APA</li> </ol>	  Dr. Retno Widowati, M.Si

## Lampiran 1

No	Hari/ Tanggal	Materi Konsultasi	Saran Pembimbing	Tanda Tangan Pembimbing Kedua
4.	Jum'at, 20 Januari 2022	- BAB I - V - LAMPIRAN	<ol style="list-style-type: none"> <li>1. Interpretasi hasil penelitian bunyikan kata "Signifikan"</li> <li>2. Pada kesimpulan hanya hasil penelitian saja.</li> <li>3. Pada pengajuan Jurnal, Judul di tambahkan "Jakarta Selatan" karena jurnal dari luar Jakarta</li> </ol>	 Dr. Retno Widowati, M.Si
5.	Senin, 23 Januari 2022	Revisi BAB V	Acc Sidang Skripsi	 Dr. Retno Widowati, M.Si



Lampiran 2 Cover CD





PEMERINTAH PROVINSI DAERAH KHUSUS IBUKOTA JAKARTA  
 DINAS KESEHATAN  
**PUSKESMAS KECAMATAN KEBAYORAN BARU**  
 Jalan Iskandarsyah Raya Nomor 105 Kelurahan Melawai Kecamatan Kebayoran Baru  
 Telepon (021) 7264855 Faximile (021) 7264855  
 Email : [pkmkebayoranbaru@gmail.com](mailto:pkmkebayoranbaru@gmail.com)  
 J A K A R T A

Kode Pos : 12160

Nomor : 52 / TM.09.45 09 Januari 2023  
 Sifat : Penting  
 Lampiran : -  
 Hal : Persetujuan Izin Penelitian dan Pengambilan Data

Kepada  
 Yth. Kepala Puskesmas Kecamatan  
 Kebayoran Baru  
 di  
 Jakarta

Menindaklanjuti surat dari Universitas Nasional Fakultas Ilmu Kesehatan dengan Nomor 002/D/SP/FIKES//2022 tanggal 2 Januari 2022 perihal Persetujuan Izin Penelitian dan Pengambilan Data dengan judul "Hubungan Tingkat Pengetahuan Perawatan Kaki Terhadap Perilaku Pencegahan Ulkus Diabetikum Pada Pasien Diabetes Melitus Tipe II di Puskesmas Kecamatan Kebayoran Baru" atas nama Dina Rova Rasyidah dari Universitas Nasional Jakarta, maka dengan ini kami sampaikan Mahasiswi tersebut untuk diberikan bimbingan dan arahan dalam melaksanakan penelitian dan pengambilan data di Poli, PTM dan Unit Layanan 24 jam Puskesmas Kecamatan Kebayoran Baru.

Demikian pemberitahuan ini kami sampaikan, atas perhatian dan kerjasamanya, diucapkan terima kasih.

Kepala Pusat Kesehatan Masyarakat  
 Kecamatan Kebayoran Baru



dr. Tresia Arthati, MPH  
 NIP. 197201202006042013

## LEMBAR PENJELASAN PENELITIAN

Kepada Yth,  
Bpk/ibu/saudara/i responden  
Di Puskesmas Kecamatan Kebayoran Baru

Saya yang bertanda tangan dibawah ini :

Nama : Dina Rova Rasyidah

NPM : 214201446077

No. HP : 082298057878

Pekerjaan : Mahasiswa Keperawatan Universitas Nasional

Pembimbing : 1. Ns. Rizki Hidayat, M, Kep., WOC(ET)N

2. Dr. Retno Widowati, M.Si

Penelitian ini dengan judul “Hubungan Tingkat Pengetahuan Perawatan Kaki Terhadap Perilaku Pencegahan Ulkus Diabetikum Pada Pasien Diabetes Melitus Tipe II di Puskesmas Kecamatan Kebayoran Baru”

Tujuan penelitian ini adalah untuk mengetahui proses bagaimana hubungan tingkat pengetahuan mengenai perawatan kaki terhadap perilaku pencegahan ulkus diabetikum.

Hasil penelitian ini diharapkan dapat memberi manfaat bagi penderita diabetes Melitus di Puskesmas Kecamatan Kebayoran Baru terhadap pencegahan komplikasi Diabetes Melitus. Saudara telah diminta ikut berpartisipasi dalam penelitian ini, saudara berhak menolak berpartisipasi dalam penelitian ini.

Penelitian dilakukan dalam bentuk menjawab pertanyaan melalui kuesioner, yaitu kuesioner mengenai Perawatan Kaki dan Kuesioner tentang Pencegahan Ulkus Diabetikum. Bpk/Ibu/Sdr/I diminta untuk berpartisipasi sebagai responden dalam penelitian ini dengan mengisi kuesioner serta persetujuan.

Dalam pengisian kuesioner penelitian dan terapi yang akan peneliti lakukan mungkin akan menimbulkan ketidaknyamanan kepada bpk/Ibu/Sdr/I. Oleh karena itu peneliti akan menjamin kerahasiaan identitas dan semua informasi yang diberikan dan peneliti menjamin tidak akan terjadi eksploitasi pada Bpk/Ibu/Sdr/I sebagai responden.

Penelitian ini tidak akan menimbulkan kerugian dan pengaruh negatif apapun terhadap diri maupun pekerjaan, status Bpk/Ibu/Sdr/I. Jika Bpk/Ibu/Sdr/I bersedia untuk menjadi responden penelitian ini, saya persilahkan untuk mengisi kuesioner yang peneliti sediakan.

Jakarta, 4 Januari 2023



Dina Rova Rasyidah



## SURAT PERSETUJUAN MENJADI RESPONDEN

Setelah membaca dan memahami isi penjelasan pada lembar permohonan menjadi responden, saya :

Nama :

Umur :

Bersedia untuk berpartisipasi sebagai responden dalam penelitian yang akan dilakukan oleh mahasiswa Program Studi Sarjana Keperawatan Universitas Nasional yang bernama Dina Rova Rasyidah dengan judul “Hubungan Tingkat Pengetahuan Perawatan Kaki terhadap Perilaku Pencegahan Ulkus Diabetikum pada Pasien Diabetes Mellitus Tipe II di Puskesmas Kecamatan Kebayoran Baru”. Saya memahami bahwa penelitian ini penelitian tidak akan merugikan saya, oleh karena itu saya bersedia menjadi responden dalam penelitian ini.



Jakarta, ..... 2023

Responden

(.....)



**KUESIONER TINGKAT PENGETAHUAN PERAWATAN KAKI  
DAN KUESIONER PERILAKU PERAWATAN KAKI  
PADA PASIEN DIABETES MELITUS**

**BIODATA RESPONDEN**

No. Responden : ..... Nama Responden : ..... Jenis Kelamin*) : L / P Usia : ..... Tahun Status perkawinan : ..... Pekerjaan : ..... Alamat Rumah : ..... No. Telepon : .....	Pendidikan Terakhir : a. SD/Sederajat b. SMP/Sederajat c. SMA/Sederajat d. Perguruan Tinggi e. Lainnya.....
---	--

**A. Kuesioner Pengetahuan**

Petunjuk pengisian :

Jawablah pertanyaan di bawah ini dengan memberikan tanda check (√) pada jawaban yang Anda anggap benar **B** untuk Benar, **S** untuk Salah.

No.	Item Pertanyaan	B	S
1	Ulkus diabetikum merupakan komplikasi dari penyakit Diabetes Melitus		
2	Penderita dengan kadar gula darah yang tinggi dan tidak terkontrol berisiko tinggi terkena ulkus diabetikum		
3	Penyebab terjadinya ulkus diabetikum adalah virus		
4	Memberikan pelembab pada kaki dapat menyebabkan terjadinya ulkus diabetikum		
5	Berjalan tanpa alas kaki dapat memicu terjadinya ulkus diabetikum		

No.	Item Pertanyaan	B	S
6	Aliran darah yang tidak lancar merupakan pemicu terjadinya ulkus diabetikum		
7	Mati rasa dan kulit kering merupakan tanda dan gejala ulkus diabetikum		
8	Merawat kaki adalah salah satu hal yang paling penting yang dapat dilakukan untuk mencegah dan menyembuhkan luka diabetik		
9	Penderita diabetes melitus harus selalu menjaga kebersihan kakinya		
10	Resiko terjadinya luka diabetikum yang terbesar adalah trauma/lecet yang disebabkan oleh penggunaan alas kaki (sandal/sepatu) yang terlalu lembut		
11	Mencuci kaki dan memotong kuku secara teratur bukan merupakan cara pencegahan ulkus diabetikum		
12	Kelainan bentuk kaki seperti tulang menonjol berpengaruh terhadap terjadinya luka diabetik		
13	Semakin tinggi kadar gula darah maka kuman akan mati dan mempercepat penyembuhan		
14	Dalam pencegahan luka penderita harus memperhatikan pemilihan alas kaki (sandal/sepatu)		
15	Perawatan kaki yang tidak teratur dapat mempermudah timbulnya luka infeksi		

## B. Kuesioner Perilaku

Petunjuk pengisian : Jawablah pertanyaan di bawah ini dengan memberikan tanda check (√) pada jawaban yang paling sesuai dengan kebiasaan Anda sehari-hari

Keterangan jawaban :

SS : Sangat setuju

TS : Tidak setuju

S : Setuju

STS : Sangat tidak setuju

No	Pertanyaan	SS	S	TS	STS
1.	Saya menggunakan alas kaki setiap beraktivitas baik di dalam maupun di luar ruangan				
2.	Saya menggunakan alas kaki baik di tanah maupun di air (kolam renang atau kamar mandi)				
3.	Saya memeriksa kondisi kaki apakah ada kulit yang terkelupas, kemerahan, atau luka setiap hari				
4.	Saya memeriksakan alas kaki dari benda asing sebelum memakainya				
5.	Saya menjaga kaki dalam keadaan bersih dan tidak basah				
6.	Saya membersihkan dan mencuci kaki setiap hari menggunakan air dan sabun				
7.	Saya mengeringkan kaki hingga sela-sela jari kaki secara teratur setelah dari kamar mandi				
8.	Saya memotong kuku kaki minimal 1 kali dalam seminggu				
9.	Saya memotong kuku kaki mengikuti bentuk normal jari kaki				
10.	Saya merendam kaki dengan air hangat (tidak				

Lampiran 6

No	Pertanyaan	SS	S	TS	STS
	panas)				
11.	Saya menggunakan kaos kaki bila dingin dari bahan katun				
12.	Saya menggunakan kaos kaki bila melakukan aktivitas yang mengharuskan saya pakai sepatu				
13.	Saya selalu mengganti kaos kaki setelah menggunakannya				
14.	Saya menggunakan alas kaki yang sesuai dengan ukuran dan nyaman dipakai				
15.	Saya mempertahankan aliran darah pada kaki dengan tidak menyilangkan kaki ketika duduk				



## UJI VALIDITAS DAN RELIABILITAS

### 1. Pengetahuan

Reliability Statistics

Cronbach's Alpha	N of Items
.965	15

Item Statistics

	Mean	Std. Deviation	N
Ulkus diabetikum merupakan komplikasi dari penyakit Diabetes Melitus	1.98	.158	40
Penderita dengan kadar gula darah yang tinggi dan tidak terkontrol berisiko tinggi terkena ulkus diabetikum	1.93	.267	40
Penyebab terjadinya ulkus diabetikum adalah virus	1.95	.221	40
Memberikan pelembab pada kaki dapat menyebabkan terjadinya ulkus diabetikum	1.98	.158	40
Berjalan tanpa alas kaki dapat memicu terjadinya ulkus diabetikum	1.95	.221	40
Aliran darah yang tidak lancar merupakan pemicu terjadinya ulkus diabetikum	1.95	.221	40
Mati rasa dan kulit kering merupakan tanda dan gejala ulkus diabetikum	1.98	.158	40
Merawat kaki adalah salah satu hal yang paling penting yang dapat dilakukan untuk mencegah dan menyembuhkan luka diabetik	1.98	.158	40
Penderita diabetes mellitus harus selalu menjaga kebersihan kakinya	1.98	.158	40
Resiko terjadinya luka diabetik yang terbesar adalah trauma/lecet yang disebabkan oleh penggunaan alas kaki (sandal/sepatu) yang terlalu lembut	1.98	.158	40
Mencuci kaki dan memotong kuku secara teratur bukan merupakan cara pencegahan ulkus diabetikum	1.95	.221	40
Kelainan bentuk kaki seperti tulang menonjol berpengaruh terhadap terjadinya luka diabetik	1.98	.158	40



Lampiran 7

Semakin tinggi kadar gula darah maka kuman akan mati dan mempercepat penyembuhan	1.95	.221	40
Dalam pencegahan luka penderita harus memperhatikan pemilihan alas kaki (sandal/sepatu)	1.98	.158	40
Perawatan kaki yang tidak teratur dapat mempermudah timbulnya luka infeksi	1.93	.267	40

Item-Total Statistics

	Scale Mean if Item Deleted	Scale Variance if Item Deleted	Corrected Item-Total Correlation	Cronbach's Alpha if Item Deleted
Ulkus diabetikum merupakan komplikasi dari penyakit Diabetes Melitus	27.43	5.174	.957	.960
Penderita dengan kadar gula darah yang tinggi dan tidak terkontrol berisiko tinggi terkena ulkus diabetikum	27.48	5.128	.570	.969
Penyebab terjadinya ulkus diabetikum adalah virus	27.45	5.126	.713	.964
Memberikan pelembab pada kaki dapat menyebabkan terjadinya ulkus diabetikum	27.43	5.174	.957	.960
Berjalan tanpa alas kaki dapat memicu terjadinya ulkus diabetikum	27.45	5.126	.713	.964
Aliran darah yang tidak lancar merupakan pemicu terjadinya ulkus diabetikum	27.45	5.074	.768	.963
Mati rasa dan kulit kering merupakan tanda dan gejala ulkus diabetikum	27.43	5.174	.957	.960
Merawat kaki adalah salah satu hal yang paling penting yang dapat dilakukan untuk mencegah dan menyembuhkan luka diabetik	27.43	5.174	.957	.960

Lampiran 7

Penderita diabetes mellitus harus selalu menjaga kebersihan kakinya	27.43	5.174	.957	.960
Resiko terjadinya luka diabetic yang terbesar adalah trauma/lecet yang disebabkan oleh penggunaan alas kaki (sandal/sepatu) yang terlalu lembut	27.43	5.174	.957	.960
Mencuci kaki dan memotong kuku secara teratur bukan merupakan cara pencegahan ulkus diabetikum	27.45	5.074	.768	.963
Kelainan bentuk kaki seperti tulang menonjol berpengaruh terhadap terjadinya luka diabetik	27.43	5.174	.957	.960
Semakin tinggi kadar gula darah maka kuman akan mati dan mempercepat penyembuhan	27.45	5.126	.713	.964
Dalam pencegahan luka penderita harus memperhatikan pemilihan alas kaki (sandal/sepatu)	27.43	5.174	.957	.960
Perawatan kaki yang tidak teratur dapat mempermudah timbulnya luka infeksi	27.48	5.076	.615	.968

## 2. Perilaku

Reliability Statistics

Cronbach's Alpha	N of Items
.967	15

Item Statistics

	Mean	Std. Deviation	N
Saya menggunakan alas kaki setiap beraktivitas baik di dalam maupun di luar ruangan	3.35	.700	40
Saya menggunakan alas kaki baik di pasir maupun di air (kolam renang atau kamar mandi)	3.38	.667	40
Saya memeriksa kondisi kaki apakah ada kulit yang terkelupas, kemerahan, atau luka setiap hari	3.38	.628	40
Saya memeriksakan alas kaki dari benda asing sebelum memakainya	3.40	.632	40
Saya menjaga kaki dalam keadaan bersih dan tidak basah	3.40	.744	40
Saya membersihkan dan mencuci kaki setiap hari menggunakan air dan sabun	3.35	.770	40
Saya mengeringkan kaki hingga sela-sela jari kaki secara teratur setelah dari kamar mandi	3.20	.823	40
Saya memotong kuku kaki minimal 1 kali dalam seminggu	3.30	.723	40
Saya memotong kuku kaki mengikuti bentuk normal jari kaki	3.35	.662	40
Saya merendam kaki dengan air hangat (tidak panas)	3.30	.723	40
Saya menggunakan kaos kaki bila dingin dari bahan katun	3.28	.751	40
Saya menggunakan kaos kaki bila melakukan aktivitas yang mengharuskan saya pakai sepatu	3.35	.736	40
Saya selalu mengganti kaos kaki setelah menggunakannya	3.25	.809	40
Saya menggunakan alas kaki yang sesuai dengan ukuran dan nyaman dipakai	3.28	.716	40

Lampiran 7

Saya mempertahankan aliran darah pada kaki dengan tidak menyalangkan kaki ketika duduk	3.38	.774	40
--	------	------	----

Item-Total Statistics

	Scale Mean if Item Deleted	Scale Variance if Item Deleted	Corrected Item-Total Correlation	Cronbach's Alpha if Item Deleted
Saya menggunakan alas kaki setiap beraktivitas baik di dalam maupun di luar ruangan	46.58	71.174	.777	.965
Saya menggunakan alas kaki baik di pasir maupun di air (kolam renang atau kamar mandi)	46.55	70.921	.843	.964
Saya memeriksa kondisi kaki apakah ada kulit yang terkelupas, kemerahan, atau luka setiap hari	46.55	71.382	.854	.964
Saya memeriksakan alas kaki dari benda asing sebelum memakainya	46.53	70.974	.888	.963
Saya menjaga kaki dalam keadaan bersih dan tidak basah	46.53	69.846	.839	.964
Saya membersihkan dan mencuci kaki setiap hari menggunakan air dan sabun	46.58	69.687	.822	.964
Saya mengeringkan kaki hingga sela-sela jari kaki secara teratur setelah dari kamar mandi	46.73	70.769	.679	.967
Saya memotong kuku kaki minimal 1 kali dalam seminggu	46.63	71.112	.755	.965
Saya memotong kuku kaki mengikuti bentuk normal jari kaki	46.58	70.815	.860	.963
Saya merendam kaki dengan air hangat (tidak panas)	46.63	69.574	.890	.963

Lampiran 7

Saya menggunakan kaos kaki bila dingin dari bahan katun	46.65	70.079	.811	.964
Saya menggunakan kaos kaki bila melakukan aktivitas yang mengharuskan saya pakai sepatu	46.58	69.328	.896	.963
Saya selalu mengganti kaos kaki setelah menggunakannya	46.68	69.969	.755	.965
Saya menggunakan alas kaki yang sesuai dengan ukuran dan nyaman dipakai	46.65	71.362	.742	.965
Saya mempertahankan aliran darah pada kaki dengan tidak menyalangkan kaki ketika duduk	46.55	71.844	.640	.967



## Bukti Foto Kegiatan Penelitian







SAKITAS NIS

### **Biodata Penulis**

Nama : Dina Rova Rasyidah  
NPM : 214201446077  
Alamat : Jl. Senayan No. 49 RT : 008/ RW : 05. No. 49. Rawa Barat. Kecamatan Kebayoran Baru. Jakarta Selatan  
No. Hp Aktif : 082298057878  
Email Aktif : dinarova\_r@yahoo.com  
Pendidikan : - MI Al-Falahiyyah (Tahun 1997 – 2004)  
- MTs Negeri 1 Jakarta (Tahun 2004 – 2007)  
- MA Negeri 4 Jakarta (Tahun 2007 – 2010)  
- Poltekkes Kemenkes Jakarta 1 (2010 – 2013)  
- Universitas Nasional (Tahun 2021 – 2023)



Jakarta, 4 Januari 2023

A handwritten signature in black ink, appearing to be 'Dina Rova Rasyidah'.

Dina Rova Rasyidah

**KUESIONER TINGKAT PENGETAHUAN PERAWATAN KAKI  
DAN KUESIONER PERILAKU PERAWATAN KAKI  
PADA PASIEN DIABETES MELITUS**

**BIODATA RESPONDEN**

No. Responden : ..... Nama Responden : ..... Jenis Kelamin*) : L / P Usia : ..... Tahun Status perkawinan : ..... Pekerjaan : ..... Alamat Rumah : ..... No. Telepon : .....	Pendidikan Terakhir : a. SD/Sederajat b. SMP/Sederajat c. SMA/Sederajat d. Perguruan Tinggi e. Lainnya.....
---	--

**A. Kuesioner Pengetahuan**

Petunjuk pengisian :

Jawablah pertanyaan di bawah ini dengan memberikan tanda check (√) pada jawaban yang Anda anggap benar **B** untuk Benar, **S** untuk Salah.

No.	Item Pertanyaan	B	S
1	Ulkus diabetikum merupakan komplikasi dari penyakit Diabetes Melitus		
2	Penderita dengan kadar gula darah yang tinggi dan tidak terkontrol berisiko tinggi terkena ulkus diabetikum		
3	Penyebab terjadinya ulkus diabetikum adalah virus		
4	Memberikan pelembab pada kaki dapat menyebabkan terjadinya ulkus diabetikum		
5	Berjalan tanpa alas kaki dapat memicu terjadinya ulkus diabetikum		

No.	Item Pertanyaan	B	S
6	Aliran darah yang tidak lancar merupakan pemicu terjadinya ulkus diabetikum		
7	Mati rasa dan kulit kering merupakan tanda dan gejala ulkus diabetikum		
8	Merawat kaki adalah salah satu hal yang paling penting yang dapat dilakukan untuk mencegah dan menyembuhkan luka diabetik		
9	Penderita diabetes melitus harus selalu menjaga kebersihan kakinya		
10	Resiko terjadinya luka diabetikum yang terbesar adalah trauma/lecet yang disebabkan oleh penggunaan alas kaki (sandal/sepatu) yang terlalu lembut		
11	Mencuci kaki dan memotong kuku secara teratur bukan merupakan cara pencegahan ulkus diabetikum		
12	Kelainan bentuk kaki seperti tulang menonjol berpengaruh terhadap terjadinya luka diabetik		
13	Semakin tinggi kadar gula darah maka kuman akan mati dan mempercepat penyembuhan		
14	Dalam pencegahan luka penderita harus memperhatikan pemilihan alas kaki (sandal/sepatu)		
15	Perawatan kaki yang tidak teratur dapat mempermudah timbulnya luka infeksi		

## B. Kuesioner Perilaku

Petunjuk pengisian : Jawablah pertanyaan di bawah ini dengan memberikan tanda check (√) pada jawaban yang paling sesuai dengan kebiasaan Anda sehari-hari

Keterangan jawaban :

SS : Sangat setuju

TS : Tidak setuju

S : Setuju

STS : Sangat tidak setuju

No	Pertanyaan	SS	S	TS	STS
1.	Saya menggunakan alas kaki setiap beraktivitas baik di dalam maupun di luar ruangan				
2.	Saya menggunakan alas kaki baik di tanah maupun di air (kolam renang atau kamar mandi)				
3.	Saya memeriksa kondisi kaki apakah ada kulit yang terkelupas, kemerahan, atau luka setiap hari				
4.	Saya memeriksakan alas kaki dari benda asing sebelum memakainya				
5.	Saya menjaga kaki dalam keadaan bersih dan tidak basah				
6.	Saya membersihkan dan mencuci kaki setiap hari menggunakan air dan sabun				
7.	Saya mengeringkan kaki hingga sela-sela jari kaki secara teratur setelah dari kamar mandi				
8.	Saya memotong kuku kaki minimal 1 kali dalam seminggu				
9.	Saya memotong kuku kaki mengikuti bentuk normal jari kaki				
10.	Saya merendam kaki dengan air hangat (tidak				

Lampiran 6

No	Pertanyaan	SS	S	TS	STS
	panas)				
11.	Saya menggunakan kaos kaki bila dingin dari bahan katun				
12.	Saya menggunakan kaos kaki bila melakukan aktivitas yang mengharuskan saya pakai sepatu				
13.	Saya selalu mengganti kaos kaki setelah menggunakannya				
14.	Saya menggunakan alas kaki yang sesuai dengan ukuran dan nyaman dipakai				
15.	Saya mempertahankan aliran darah pada kaki dengan tidak menyilangkan kaki ketika duduk				





## SURAT PERSETUJUAN MENJADI RESPONDEN

Setelah membaca dan memahami isi penjelasan pada lembar permohonan menjadi responden, saya :

Nama :

Umur :

Bersedia untuk berpartisipasi sebagai responden dalam penelitian yang akan dilakukan oleh mahasiswa Program Studi Sarjana Keperawatan Universitas Nasional yang bernama Dina Rova Rasyidah dengan judul “Hubungan Tingkat Pengetahuan Perawatan Kaki terhadap Perilaku Pencegahan Ulkus Diabetikum pada Pasien Diabetes Mellitus Tipe II di Puskesmas Kecamatan Kebayoran Baru”. Saya memahami bahwa penelitian ini penelitian tidak akan merugikan saya, oleh karena itu saya bersedia menjadi responden dalam penelitian ini.



Jakarta, ..... 2023

Responden

(.....)

## UJI VALIDITAS DAN RELIABILITAS

### 1. Pengetahuan

Reliability Statistics

Cronbach's Alpha	N of Items
.965	15

Item Statistics

	Mean	Std. Deviation	N
Ulkus diabetikum merupakan komplikasi dari penyakit Diabetes Melitus	1.98	.158	40
Penderita dengan kadar gula darah yang tinggi dan tidak terkontrol berisiko tinggi terkena ulkus diabetikum	1.93	.267	40
Penyebab terjadinya ulkus diabetikum adalah virus	1.95	.221	40
Memberikan pelembab pada kaki dapat menyebabkan terjadinya ulkus diabetikum	1.98	.158	40
Berjalan tanpa alas kaki dapat memicu terjadinya ulkus diabetikum	1.95	.221	40
Aliran darah yang tidak lancar merupakan pemicu terjadinya ulkus diabetikum	1.95	.221	40
Mati rasa dan kulit kering merupakan tanda dan gejala ulkus diabetikum	1.98	.158	40
Merawat kaki adalah salah satu hal yang paling penting yang dapat dilakukan untuk mencegah dan menyembuhkan luka diabetik	1.98	.158	40
Penderita diabetes mellitus harus selalu menjaga kebersihan kakinya	1.98	.158	40
Resiko terjadinya luka diabetik yang terbesar adalah trauma/lecet yang disebabkan oleh penggunaan alas kaki (sandal/sepatu) yang terlalu lembut	1.98	.158	40
Mencuci kaki dan memotong kuku secara teratur bukan merupakan cara pencegahan ulkus diabetikum	1.95	.221	40
Kelainan bentuk kaki seperti tulang menonjol berpengaruh terhadap terjadinya luka diabetik	1.98	.158	40

Lampiran 7

Semakin tinggi kadar gula darah maka kuman akan mati dan mempercepat penyembuhan	1.95	.221	40
Dalam pencegahan luka penderita harus memperhatikan pemilihan alas kaki (sandal/sepatu)	1.98	.158	40
Perawatan kaki yang tidak teratur dapat mempermudah timbulnya luka infeksi	1.93	.267	40

Item-Total Statistics

	Scale Mean if Item Deleted	Scale Variance if Item Deleted	Corrected Item-Total Correlation	Cronbach's Alpha if Item Deleted
Ulkus diabetikum merupakan komplikasi dari penyakit Diabetes Melitus	27.43	5.174	.957	.960
Penderita dengan kadar gula darah yang tinggi dan tidak terkontrol berisiko tinggi terkena ulkus diabetikum	27.48	5.128	.570	.969
Penyebab terjadinya ulkus diabetikum adalah virus	27.45	5.126	.713	.964
Memberikan pelembab pada kaki dapat menyebabkan terjadinya ulkus diabetikum	27.43	5.174	.957	.960
Berjalan tanpa alas kaki dapat memicu terjadinya ulkus diabetikum	27.45	5.126	.713	.964
Aliran darah yang tidak lancar merupakan pemicu terjadinya ulkus diabetikum	27.45	5.074	.768	.963
Mati rasa dan kulit kering merupakan tanda dan gejala ulkus diabetikum	27.43	5.174	.957	.960
Merawat kaki adalah salah satu hal yang paling penting yang dapat dilakukan untuk mencegah dan menyembuhkan luka diabetik	27.43	5.174	.957	.960

Lampiran 7

Penderita diabetes mellitus harus selalu menjaga kebersihan kakinya	27.43	5.174	.957	.960
Resiko terjadinya luka diabetic yang terbesar adalah trauma/lecet yang disebabkan oleh penggunaan alas kaki (sandal/sepatu) yang terlalu lembut	27.43	5.174	.957	.960
Mencuci kaki dan memotong kuku secara teratur bukan merupakan cara pencegahan ulkus diabetikum	27.45	5.074	.768	.963
Kelainan bentuk kaki seperti tulang menonjol berpengaruh terhadap terjadinya luka diabetik	27.43	5.174	.957	.960
Semakin tinggi kadar gula darah maka kuman akan mati dan mempercepat penyembuhan	27.45	5.126	.713	.964
Dalam pencegahan luka penderita harus memperhatikan pemilihan alas kaki (sandal/sepatu)	27.43	5.174	.957	.960
Perawatan kaki yang tidak teratur dapat mempermudah timbulnya luka infeksi	27.48	5.076	.615	.968

## 2. Perilaku

Reliability Statistics

Cronbach's Alpha	N of Items
.967	15

Item Statistics

	Mean	Std. Deviation	N
Saya menggunakan alas kaki setiap beraktivitas baik di dalam maupun di luar ruangan	3.35	.700	40
Saya menggunakan alas kaki baik di pasir maupun di air (kolam renang atau kamar mandi)	3.38	.667	40
Saya memeriksa kondisi kaki apakah ada kulit yang terkelupas, kemerahan, atau luka setiap hari	3.38	.628	40
Saya memeriksakan alas kaki dari benda asing sebelum memakainya	3.40	.632	40
Saya menjaga kaki dalam keadaan bersih dan tidak basah	3.40	.744	40
Saya membersihkan dan mencuci kaki setiap hari menggunakan air dan sabun	3.35	.770	40
Saya mengeringkan kaki hingga sela-sela jari kaki secara teratur setelah dari kamar mandi	3.20	.823	40
Saya memotong kuku kaki minimal 1 kali dalam seminggu	3.30	.723	40
Saya memotong kuku kaki mengikuti bentuk normal jari kaki	3.35	.662	40
Saya merendam kaki dengan air hangat (tidak panas)	3.30	.723	40
Saya menggunakan kaos kaki bila dingin dari bahan katun	3.28	.751	40
Saya menggunakan kaos kaki bila melakukan aktivitas yang mengharuskan saya pakai sepatu	3.35	.736	40
Saya selalu mengganti kaos kaki setelah menggunakannya	3.25	.809	40
Saya menggunakan alas kaki yang sesuai dengan ukuran dan nyaman dipakai	3.28	.716	40

Lampiran 7

Saya mempertahankan aliran darah pada kaki dengan tidak menyalangkan kaki ketika duduk	3.38	.774	40
--	------	------	----

Item-Total Statistics

	Scale Mean if Item Deleted	Scale Variance if Item Deleted	Corrected Item-Total Correlation	Cronbach's Alpha if Item Deleted
Saya menggunakan alas kaki setiap beraktivitas baik di dalam maupun di luar ruangan	46.58	71.174	.777	.965
Saya menggunakan alas kaki baik di pasir maupun di air (kolam renang atau kamar mandi)	46.55	70.921	.843	.964
Saya memeriksa kondisi kaki apakah ada kulit yang terkelupas, kemerahan, atau luka setiap hari	46.55	71.382	.854	.964
Saya memeriksakan alas kaki dari benda asing sebelum memakainya	46.53	70.974	.888	.963
Saya menjaga kaki dalam keadaan bersih dan tidak basah	46.53	69.846	.839	.964
Saya membersihkan dan mencuci kaki setiap hari menggunakan air dan sabun	46.58	69.687	.822	.964
Saya mengeringkan kaki hingga sela-sela jari kaki secara teratur setelah dari kamar mandi	46.73	70.769	.679	.967
Saya memotong kuku kaki minimal 1 kali dalam seminggu	46.63	71.112	.755	.965
Saya memotong kuku kaki mengikuti bentuk normal jari kaki	46.58	70.815	.860	.963
Saya merendam kaki dengan air hangat (tidak panas)	46.63	69.574	.890	.963



Lampiran 7

Saya menggunakan kaos kaki bila dingin dari bahan katun	46.65	70.079	.811	.964
Saya menggunakan kaos kaki bila melakukan aktivitas yang mengharuskan saya pakai sepatu	46.58	69.328	.896	.963
Saya selalu mengganti kaos kaki setelah menggunakannya	46.68	69.969	.755	.965
Saya menggunakan alas kaki yang sesuai dengan ukuran dan nyaman dipakai	46.65	71.362	.742	.965
Saya mempertahankan aliran darah pada kaki dengan tidak menyalangkan kaki ketika duduk	46.55	71.844	.640	.967





no Responden	NAMA	UMUR	JK	PEKERJAAN	PENDIDIKAN	PENGETAHUAN															TOTAL X	PERILAKU															TOTAL Y	X	Y			
						X1	X2	X3	X4	X5	X6	X7	X8	X9	X10	X11	X12	X13	X14	X15		Y1	Y2	Y3	Y4	Y5	Y6	Y7	Y8	Y9	Y10	Y11	Y12	Y13	Y14	Y15						
53	SUMIYEM	3	2	1	2	1	0	1	0	1	1	1	1	1	0	1	0	0	1	10	3	1	2	2	3	2	3	3	2	3	3	2	3	2	3	2	3	37	C	2	KB	1
54	SUNADI	4	1	5	1	1	0	0	1	1	0	1	1	1	0	1	0	0	1	8	3	2	3	3	2	3	3	2	2	2	2	2	2	2	2	3	36	KB	2	KB	1	
55	SUNARDI	3	1	5	3	1	1	1	1	1	1	1	1	1	1	1	1	1	1	15	4	4	4	4	4	4	4	4	4	4	4	4	4	4	4	4	58	B	3	B	2	
56	ITA JUWITA	3	2	1	2	1	1	1	1	1	1	1	1	1	0	1	1	0	1	13	4	3	3	2	4	4	4	4	4	3	4	4	4	4	4	4	55	B	3	B	2	
57	ITA MASRITA	3	2	1	3	1	1	1	1	1	1	1	1	1	0	1	1	0	1	13	3	2	3	4	4	4	4	4	4	4	4	4	4	4	4	3	55	B	3	B	2	
58	JAMINAH	4	2	1	3	1	1	1	1	1	1	1	1	1	0	1	1	0	1	13	4	2	4	4	4	4	4	4	4	4	4	4	4	4	4	4	58	B	3	B	2	
59	JASMIN BUDIANTO	3	1	2	4	1	1	1	1	1	1	1	1	1	0	1	1	1	1	14	4	3	4	4	4	4	4	4	4	4	4	4	4	4	4	4	59	B	3	B	2	
60	JAYA BIN DURMA	3	1	2	4	1	1	1	1	1	1	1	1	1	1	1	1	1	1	15	4	4	4	4	4	4	4	4	4	4	4	4	4	4	4	4	60	B	3	B	2	
61	AMRONI	3	1	2	4	1	1	0	1	1	1	1	1	1	1	1	1	1	1	14	4	3	4	4	4	4	4	4	4	4	4	4	4	4	4	4	59	B	3	B	2	
62	AMY DAMAYANTI	3	2	1	3	1	1	1	1	1	1	1	1	0	1	1	0	1	13	4	1	4	4	4	4	4	4	4	3	3	4	4	4	4	4	55	B	3	B	2		
63	ANDI	3	1	2	4	1	1	1	1	1	0	1	1	1	1	0	1	1	1	13	3	3	3	2	4	3	3	3	3	3	3	3	4	4	4	3	48	B	3	B	2	
64	ANDJAS	4	1	4	4	1	1	1	1	1	1	1	1	1	0	1	1	0	1	13	4	2	4	4	4	4	4	4	4	4	4	4	4	4	4	4	58	B	3	B	2	
65	ANDRI	3	1	3	4	1	1	1	1	1	1	1	1	1	0	1	1	1	1	14	4	4	3	4	4	4	4	4	4	4	4	4	4	4	4	4	59	B	3	B	2	
66	ANDRI DWI PUTRA	3	1	2	4	1	1	1	1	1	1	1	1	1	1	1	1	1	1	15	4	4	4	4	4	4	4	4	4	4	4	4	4	4	4	4	60	B	3	B	2	
67	ANI SUPRIHATINI	3	2	1	2	1	0	1	1	0	1	1	1	0	0	1	1	1	1	11	3	1	3	W	3	3	3	2	2	2	3	2	2	3	35	C	2	KB	1			
68	ANIK RESTININGSIH	3	2	1	3	1	1	1	1	1	1	1	1	0	1	1	0	1	13	4	3	4	3	3	3	3	3	4	4	4	4	3	4	4	4	54	B	3	B	2		
69	ANINDIYO	4	1	5	3	1	1	1	1	1	0	1	1	1	1	0	1	1	1	13	3	2	3	3	3	3	3	3	3	3	3	3	4	4	4	3	47	B	3	B	2	
70	CASNI	3	2	1	1	1	0	1	1	1	1	1	0	1	0	1	0	0	1	10	3	1	2	2	2	2	3	2	3	2	3	4	3	3	2	37	C	2	KB	1		
71	CHAIRUL NURDIN	4	1	4	3	1	1	1	1	1	1	1	1	1	1	1	1	1	1	15	4	2	3	4	4	4	4	4	4	4	4	4	4	4	3	56	B	3	B	2		
72	DIJEM	4	2	1	3	1	1	1	1	1	1	1	1	0	1	1	1	1	1	14	4	2	4	4	4	4	4	4	4	4	4	4	4	4	4	58	B	3	B	2		
73	DJUMAJAH	3	2	1	2	1	0	1	1	0	1	1	1	1	1	1	0	1	11	3	3	3	2	4	3	3	3	3	3	3	4	4	4	3	48	C	2	B	2			
74	DJURIAH	4	2	1	2	1	1	1	1	1	1	0	1	1	0	1	0	0	1	11	4	3	3	3	4	3	3	4	3	3	3	3	4	4	3	51	C	2	B	2		
75	DOCSIE GARA	3	1	5	3	1	0	1	1	1	0	1	1	0	0	1	1	0	1	10	3	2	3	3	2	3	3	2	2	2	2	2	2	2	3	36	C	2	KB	1		
76	HJ.NURTIHAH LORENTI	4	2	4	3	1	1	0	1	1	1	1	1	1	1	1	1	0	1	13	3	2	3	3	3	3	3	3	3	3	3	3	3	3	3	44	B	3	B	2		
77	HODIJAH	3	2	1	3	1	1	0	1	1	1	1	1	0	1	0	1	1	1	12	4	4	4	4	4	4	4	4	4	4	4	4	4	4	4	4	60	B	3	B	2	
78	HOLILAH	3	2	1	3	1	0	1	1	1	1	1	1	0	1	0	1	1	0	11	4	4	4	4	4	4	4	4	4	4	4	4	4	4	4	4	60	C	2	B	2	
79	HUSAIN	3	1	2	4	1	1	1	1	1	1	1	1	1	1	1	1	0	1	14	4	4	4	4	4	4	4	4	4	4	4	4	4	4	4	4	60	B	3	B	2	
80	IMRON FAUZI	3	1	2	4	1	1	1	1	1	1	1	1	1	0	1	1	1	1	14	3	3	4	3	3	4	3	3	3	3	3	3	4	4	3	50	B	3	B	2		
81	INDAH REDZCKY	3	2	1	4	1	1	1	1	1	1	1	1	1	1	1	1	1	1	15	4	4	4	4	4	4	4	4	4	4	4	4	4	4	4	4	60	B	3	B	2	
82	INTAN KS	3	2	1	3	1	1	1	1	1	1	1	1	1	1	1	1	1	1	15	4	4	4	4	4	4	4	4	4	4	4	4	4	4	4	4	60	B	3	B	2	
83	IPAH	3	2	1	2	1	1	1	1	1	1	1	1	0	1	1	0	1	1	13	3	3	3	3	3	3	3	3	3	3	3	4	4	4	3	48	B	3	B	2		
84	KAMIRA	3	2	1	3	1	1	1	1	1	0	1	1	1	0	1	1	1	1	13	3	3	3	3	3	3	3	3	3	3	3	4	4	4	3	48	B	3	B	2		
85	KANITI	3	2	1	3	1	0	1	1	1	1	1	1	0	1	1	0	1	1	12	3	2	3	3	3	3	3	3	3	3	3	3	3	3	3	45	B	3	B	2		
86	KARTINI	3	2	1	2	1	0	1	1	1	0	1	1	1	0	1	1	1	1	11	3	2	3	3	2	3	3	2	2	2	2	2	2	3	36	C	2	KB	1			
87	KARTINI BINTI RATNO	3	2	1	4	1	1	1	1	1	1	1	1	1	0	1	1	1	1	14	4	4	4	4	4	4	4	4	4	4	4	4	4	4	4	4	60	B	3	B	2	
88	KARTINI HAMID	3	2	4	3	1	1	1	1	1	1	1	1	1	0	1	1	0	1	13	3	3	3	3	4	3	3	4	3	3	3	3	4	4	3	50	B	3	B	2		
89	LIANA SARIWATI	3	2	1	3	1	1	1	1	1	1	1	1	0	1	1	0	1	1	13	4	3	3	4	4	4	4	3	4	4	4	3	4	4	3	4	55	B	3	B	2	

## BAB I-5

## ORIGINALITY REPORT

**20%**  
SIMILARITY INDEX

**19%**  
INTERNET SOURCES

**7%**  
PUBLICATIONS

**8%**  
STUDENT PAPERS

## PRIMARY SOURCES

1	<a href="http://www.scribd.com">www.scribd.com</a> Internet Source	2%
2	<a href="http://es.scribd.com">es.scribd.com</a> Internet Source	1%
3	<a href="http://ecampus.poltekkes-medan.ac.id">ecampus.poltekkes-medan.ac.id</a> Internet Source	1%
4	<a href="http://pt.scribd.com">pt.scribd.com</a> Internet Source	1%
5	<a href="http://jurnal.unismuhpalu.ac.id">jurnal.unismuhpalu.ac.id</a> Internet Source	1%
6	Submitted to Sriwijaya University Student Paper	1%
7	<a href="http://adoc.pub">adoc.pub</a> Internet Source	1%
8	<a href="http://www.slideshare.net">www.slideshare.net</a> Internet Source	1%
9	<a href="http://eprints.umpo.ac.id">eprints.umpo.ac.id</a> Internet Source	1%

10	<a href="http://jurnal.uimedan.ac.id">jurnal.uimedan.ac.id</a> Internet Source	1 %
11	<a href="http://repositori.uin-alauddin.ac.id">repositori.uin-alauddin.ac.id</a> Internet Source	1 %
12	<a href="http://lib.ui.ac.id">lib.ui.ac.id</a> Internet Source	1 %
13	<a href="http://123dok.com">123dok.com</a> Internet Source	<1 %
14	<a href="http://id.123dok.com">id.123dok.com</a> Internet Source	<1 %
15	<a href="http://e-journal.sari-mutiara.ac.id">e-journal.sari-mutiara.ac.id</a> Internet Source	<1 %
16	<a href="http://p4t4rzhy.blogspot.com">p4t4rzhy.blogspot.com</a> Internet Source	<1 %
17	<a href="http://www.ejurnalmalahayati.ac.id">www.ejurnalmalahayati.ac.id</a> Internet Source	<1 %
18	<a href="http://lib.unnes.ac.id">lib.unnes.ac.id</a> Internet Source	<1 %
19	<a href="http://ejr.stikesmuhkudus.ac.id">ejr.stikesmuhkudus.ac.id</a> Internet Source	<1 %
20	<a href="http://digilib.unimus.ac.id">digilib.unimus.ac.id</a> Internet Source	<1 %
21	Submitted to Universitas Airlangga Student Paper	<1 %

22	<a href="http://p2ptm.kemkes.go.id">p2ptm.kemkes.go.id</a> Internet Source	<1 %
23	<a href="http://repository.usahidsolo.ac.id">repository.usahidsolo.ac.id</a> Internet Source	<1 %
24	<a href="http://dspace.umkt.ac.id">dspace.umkt.ac.id</a> Internet Source	<1 %
25	<a href="http://idoc.pub">idoc.pub</a> Internet Source	<1 %
26	<a href="http://journal.wocare.org">journal.wocare.org</a> Internet Source	<1 %
27	Submitted to Universitas Dian Nuswantoro Student Paper	<1 %
28	Submitted to Universitas Muhammadiyah Semarang Student Paper	<1 %
29	Agus Suhendar, Sahrudi Sahrudi. "Efektivitas Pemberian Oksigen Posisi Semi Fowler dan Fowler Terhadap Perubahan Saturasi pada Pasien Tuberculosis di IGD RSUD Cileungsi", Malahayati Nursing Journal, 2022 Publication	<1 %
30	<a href="http://repository.unimugo.ac.id">repository.unimugo.ac.id</a> Internet Source	<1 %
31	<a href="http://digilib.stikeskusumahusada.ac.id">digilib.stikeskusumahusada.ac.id</a> Internet Source	<1 %



32	<a href="https://repository.helvetia.ac.id">repository.helvetia.ac.id</a> Internet Source	<1 %
33	<a href="http://www.globalstatistik.com">www.globalstatistik.com</a> Internet Source	<1 %
34	<a href="http://digilib.esaunggul.ac.id">digilib.esaunggul.ac.id</a> Internet Source	<1 %
35	<a href="http://cyber-chmk.net">cyber-chmk.net</a> Internet Source	<1 %
36	<a href="http://eprints.ums.ac.id">eprints.ums.ac.id</a> Internet Source	<1 %
37	<a href="https://repository.uinsu.ac.id">repository.uinsu.ac.id</a> Internet Source	<1 %
38	<a href="http://jnc.stikesmaharani.ac.id">jnc.stikesmaharani.ac.id</a> Internet Source	<1 %
39	Nur Devianna Sofyanti, Naziyah Naziyah, Rizki Hidayat. "Hubungan Pengetahuan dan Sikap Terhadap Upaya Pencegahan Ulkus Diabetikum Pada Penderita Diabetes Melitus Tipe 2 Di Puskesmas Kecamatan Pancoran Jakarta Selatan", Malahayati Nursing Journal, 2022 Publication	<1 %
40	Submitted to Universitas Pelita Harapan Student Paper	<1 %
41	<a href="http://eprints.poltektegal.ac.id">eprints.poltektegal.ac.id</a>	

Internet Source

&lt;1 %

42

[repository.uinjkt.ac.id](https://repository.uinjkt.ac.id)

Internet Source

&lt;1 %

43

[repo.stikesperintis.ac.id](https://repo.stikesperintis.ac.id)

Internet Source

&lt;1 %

44

[repositorii.urindo.ac.id](https://repositorii.urindo.ac.id)

Internet Source

&lt;1 %

45

[www.researchgate.net](https://www.researchgate.net)

Internet Source

&lt;1 %

46

Submitted to LL DIKTI IX Turnitin Consortium  
Part II

Student Paper

&lt;1 %

47

Submitted to Politeknik Negeri Bandung

Student Paper

&lt;1 %

48

Rahma Jundinatra AZ, Karneli Karneli, Refai Refai, Herry Hermansyah. "Analisa Bakteriuria Asimtomatik pada Penderita Diabetes Mellitus Tipe 2 di Rumah Sakit Bhayangkara Palembang", Jurnal Mitra Kesehatan, 2020

Publication

&lt;1 %

49

Submitted to Universitas Respati Indonesia

Student Paper

&lt;1 %

50

[eprints.ukh.ac.id](https://eprints.ukh.ac.id)

Internet Source

&lt;1 %

51	<a href="https://repository.ub.ac.id">repository.ub.ac.id</a> Internet Source	<1 %
52	Submitted to Universitas Jember Student Paper	<1 %
53	<a href="https://docplayer.info">docplayer.info</a> Internet Source	<1 %
54	<a href="https://repository.unej.ac.id">repository.unej.ac.id</a> Internet Source	<1 %
55	<a href="https://vdocuments.site">vdocuments.site</a> Internet Source	<1 %
56	<a href="https://zombiedoc.com">zombiedoc.com</a> Internet Source	<1 %

Exclude quotes  On  
 Exclude bibliography  On

Exclude matches  < 15 words



## Bukti Foto Kegiatan Penelitian





SAKITAS NIS



### Biodata Penulis

Nama : Dina Rova Rasyidah  
NPM : 214201446077  
Alamat : Jl. Senayan No. 49 RT : 008/ RW : 05. No. 49. Rawa Barat. Kecamatan Kebayoran Baru. Jakarta Selatan  
No. Hp Aktif : 082298057878  
Email Aktif : dinarova\_r@yahoo.com  
Pendidikan : - MI Al-Falahiyyah (Tahun 1997 – 2004)  
- MTs Negeri 1 Jakarta (Tahun 2004 – 2007)  
- MA Negeri 4 Jakarta (Tahun 2007 – 2010)  
- Poltekkes Kemenkes Jakarta 1 (2010 – 2013)  
- Universitas Nasional (Tahun 2021 – 2023)



Jakarta, 4 Januari 2023

A handwritten signature in black ink, appearing to read 'Dina Rova Rasyidah', is placed over the bottom right corner of the Universitas Nasional logo.

Dina Rova Rasyidah