

## DAFTAR PUSTAKA

- Arief, H., Aris, M., Bagian, W., Bedah, I., Kedokteran, F., Wijaya, U., Surabaya, K., Universitas, F. K., & Malang, B. (n.d.). Peranan Stres Oksidatif Pada Proses Penyembuhan Luka. In *Online) Jurnal Ilmiah Kedokteran Wijaya Kusuma* (Vol. 5, Issue 2).
- Ashok. (2011). *Step Test, Test Your Physical Fitness*. Kalpaz Publication.
- Biologi, J., Sains dan Teknologi, F., Alauddin Makassar, U., Pemeriksaan, C., Pengobatan dan Cara Pencegahan LESTARI, C., Aisyah Sijid, S., Studi Biologi, P., & Alauddin Makassar Jl Yasin Limpo Gowa, U. H. (2021). *Diabetes Melitus: Review Etiologi*. <http://journal.uin-alauddin.ac.id/index.php/psb>
- Dedy Nugraha, A., & Sunan Kalijaga Yogyakarta, U. (2020). Memahami Kecemasan: Perspektif Psikologi Islam. *Indonesian Journal of Islamic Psychology*, 2(1).
- Dzil Kamalah, A., Kristianto, H., Muhammadiyah Pekajangan Pekalongan, Stik., & Program Magister Keperawatan Fakultas Kedokteran Universitas Brawijaya, P. (n.d.). *EFEKTIVITAS PSIKOEDUKASI KELUARGA PADA CAREGIVER PASIEN ULKUS DIABETES MELITUS DALAM MENURUNKAN TINGKAT ANSIETAS*. [www.jik.ub.ac.id](http://www.jik.ub.ac.id)
- Herno Setiawan, Hamid Mukhlis, & Dian Arif Wahyudi. (2020). Kualitas Hidup Ditinjau Dari Tingkat Kecemasan Pasien Penderita Ulkus Diabetikum. *Majalah Kesehatan*, 33–38.
- Ina Magdalena. (2021). *Desain pembelajaran*. CV, Anggota IKAPI.
- Johar Arifin. (2017). *SPSS 24 UNTUK PENELITIAN DAN SKRIPSI*. PT Elex Media Komputindo.
- Kautsar, ad, Gustopo, D., & Achmadi, F. (n.d.). *Uji Validitas dan Reliabilitas Hamilton Anxiety Rating Scale Terhadap Kecemasan dan Produktivitas Pekerja Visual Inspection PT. Widatra Bhakti*.
- Kesehatan, J., Loviana Roza, R., Afriant, R., & Edward, Z. (2015a). Faktor Risiko Terjadinya Ulkus Diabetikum pada Pasien Diabetes Mellitus yang Dirawat Jalan dan Inap di RSUP Dr. M. Djamil dan RSI Ibnu Sina Padang. In *Andalas* (Vol. 4, Issue 1). <http://jurnal>.
- Kesehatan, J., Loviana Roza, R., Afriant, R., & Edward, Z. (2015b). Faktor Risiko Terjadinya Ulkus Diabetikum pada Pasien Diabetes Mellitus yang Dirawat Jalan dan Inap di RSUP Dr. M. Djamil dan RSI Ibnu Sina Padang. In *Andalas* (Vol. 4, Issue 1). <http://jurnal>.
- Muhammad Hafizh Izuddin Alzamani, L., Rianta Yolanda Marbun, M., Eka Purwanti, M., Salsabilla, R., & Rahmah, S. (2022). Ulkus Kronis: Mengenali Ulkus Dekubitus dan Ulkus Diabetikum. *Jurnal Syntax Fusion*, 2(02), 272–286. <https://doi.org/10.54543/fusion.v2i02.153>
- Nova Primadina, Achmad Basori, & David S PerdanaKusuma. (2019). Proses Penyembuhan Luka Ditinjau Dari Aspek Mekanisme Seluler dan Molekuler. *Qanun Medika*.

- Octaviani Hasena. (2019). *Hubungan Tingkat Stress Dengan Kondisi Luka Ulkus Diabetikum Di PoliKlinik Rumah Sakit Umum Daerah Muntilan Kabupaten Magelang*. Universitas Muhammadiyah Magelang.
- Ose, M. I., Utami, P. A., Damayanti, A., Keperawatan, J., Ilmu, F., Universitas, K., & Tarakan, B. (2018). EFEKTIVITAS PERAWATAN LUKA TEKNIK BALUTAN WET-DRY DAN MOIST WOUND HEALING PADA PENYEMBUHAN ULKUS DIABETIK. In *Journal of Borneo Holistic Health* (Vol. 1, Issue 1).
- Padila, P., Amin, M., & Rizki, R. (2018). Pengalaman Ibu dalam Merawat Bayi Preterm yang Pernah dirawat di Ruang Neonatus Intensive Care Unit Kota Bengkulu. *Jurnal Keperawatan Silampari*, 1(2), 1–16. <https://doi.org/10.31539/jks.v1i2.82>
- Primadani, A. F., & Safitri, D. N. P. (2021). Proses Penyembuhan Luka Kaki Diabetik Dengan Perawatan Luka Metode Moist Wound Healing. *Ners Muda*, 2(1), 9. <https://doi.org/10.26714/nm.v2i1.6255>
- Pusat Data Informasi Kesehatan. (2020). Diabetes Melitus. *Kementerian Kesehatan RI*.
- Rahmasari, I., Wahyuni, E. S., Keperawatan, D., Bedah, M., Sarjana, P., Stikes, K., & Surakarta, A. (2019). EFEKTIVITAS MEMORDOCA CARANTIA (PARE) TERHADAP PENURUNAN KADAR GLUKOSA DARAH. *INFOKES*, 9.
- Ramadhani, Y. (2019). Hubungan Ulkus Diabetik dengan Tingkat Kecemasan pada Pasien Diabetes Melitus Tipe II Diasri Wound Care Centre Medan. In *AMIK IMELDA*. <http://sintaks.kitamenuis.id/index.php/Sintaks>
- Rifai, M., Kano<sup>1</sup>, S., Yunding, J., & Irwan, M. (2019). Hubungan lama menderita dan derajat luka dengan kecemasan penderita ulkus diabetik Kontak. In *Journal of Health, Education and Literacy (J-Healt) Fakultas Ilmu Kesehatan* (Vol. 2). <https://ojs.unsulbar.ac.id/index.php/j>
- Sakti Wahyuningtyas, E., Setyowati Esti Rahayu, H., Lutfiyati, H., Meliawati Sikumbang, I., Hayu Nurani, L., Kartikadewi, A., Salsabila, N., Setya Ayu Putri, G., Kurniasiwati, P., & Kemala Dewi, D. (n.d.). *Efek Perlakuan Kombinatif Plasma Medis dan Ekstrak Daun Binahong Terhadap Penyembuhan Luka Fase Proliferasi Pada Mencit Diabetik*.
- Saragih, L., Faruq Afifuddin, M., Subekti, I., Septiasih, R., Keperawatan, J., & Kemenkes Malang, P. (2020). PENGARUH RAWAT LUKA GANGRENE TERHADAP PENCEGAHAN TINDAKAN AMPUTASI DAN PENURUNAN TINGKAT KECEMASAN THE INFLUENCE OF GANGRENE WOUND HEALING ON PREVENTION OF AMPUTATION AND REDUCTION OF ANXIETY LEVELS. In *Jurnal Keperawatan Terapan (e-Journal)* (Vol. 06, Issue 01).
- Savitri Ramaiah. (2013). *Kecemasan Bagaimana Mengatasi Penyebabnya*. Pustaka Populer Obor.
- Sugiyono. (2014). *Metode Penelitian Pendidikan Pendekatan Kuantitatif, Kualitatif*. Alfabeta.
- Surya Abdurrafie, Naziyah, & Retno Widowati. (2021). Hubungan Tingkat Stress Dengan kadar Gula Darah Pada pasien Ulkus Diabetikum Di Klinik Wocare Center Bogor. *Indonesian Enterostomal Therapy Journal*.

Tarjo. (2021). *METODE PENELITIAN ADMINISTRASI*. SYIAH KUALA UNIVERSITY PRESS.

Wang, P. H., Huang, B. S., Horng, H. C., Yeh, C. C., & Chen, Y. J. (2018). Wound healing. In *Journal of the Chinese Medical Association* (Vol. 81, Issue 2, pp. 94–101). Elsevier Ltd. <https://doi.org/10.1016/j.jcma.2017.11.002>







## LAMPIRAN

### 1. Lembar Konsultasi Skripsi

Lembar konsultasi/bimbingan

Nama : Melinda Sekar Sari  
NPM : 194201516047  
Program Studi : Keperawatan  
Judul Skripsi : Hubungan Tingkat Kecemasan Terhadap Proses Penyembuhan Luka Pada Fase Proliferasi Pada Pasien Ulkus Diabetikum Di Klinik Wocare Center Bogor  
Dosen Pembimbing 1 : Ns. Naziyah., S.Kep., M.Kep  
Dosen Pembimbing 2 : dr. Cholisah Suralaga., M.Kes  
Kegiatan Konsultasi

No	Hari/Tanggal	Materi Konsultasi	Saran Pembimbing	TTD
1	Kamis, 30 Juni 2022	<ul style="list-style-type: none"><li>- Mengubah Judul agar lebih spesifik</li><li>- Menentukan Variabel Independen dan Dependen</li></ul>	Revisi Judul Lanjutkan Bab 2 dan Bab 3	
2	Kamis, 01 Spetember 2022	<ul style="list-style-type: none"><li>- Merevisi Bab 1</li><li>- Menambahkan Teori pada Bab II</li></ul>		

3	Kamis, 03 November 2022	<ul style="list-style-type: none"> <li>- Merevisi Bab I</li> <li>- Mengubah Kerangka Teori</li> <li>- Merevisi Bab III</li> </ul>	Tidak Ada Uji VR	
4	Selasa, 08 November 2022	Menambah Jurnal di Bab I dan Bab II	Acc Penelitian	
5	Selasa, 29 November 2022	<ul style="list-style-type: none"> <li>- Konsul Judul</li> <li>- Konsul Bab I-III</li> </ul>	<ul style="list-style-type: none"> <li>- Acc judul</li> <li>- Revisi Bab I-III</li> </ul>	
6	Kamis, 19 Januari 2023	Merevisi Bab 4-5		
7	Rabu, 25 Januari, 2023	Acc sidang publikasi		
8	Jumat, 27 Januari 2023	Acc sidang publikasi		

## 2. Surat Penelitian



# UNIVERSITAS NASIONAL FAKULTAS ILMU KESEHATAN

Jl. Harsono RM No. 1 Ragunan, Jakarta Selatan 12550, Telp. 27870882  
Website: [www.unas.ac.id](http://www.unas.ac.id); Email: [fikes@civitas.unas.ac.id](mailto:fikes@civitas.unas.ac.id)

Jakarta, 24 Oktober 2022

Nomor : 710/D/SP/FIKES/X/2022  
Lampiran : -  
Perihal : Izin Studi Pendahuluan dan Penelitian

KepadaYth : Kepala Wocare Center Pusat Perawatan Luka, Stoma, Inkontinensia dan Kesehatan Jiwa.  
Jalan Sholeh Iskandar No.9, Rt.001/ Rw.004, Cibadak, Kec, Tanah Sereal, Kota Bogor, Jawa Barat 16166

Dengan hormat,

Pimpinan Fakultas Ilmu Kesehatan Universitas Nasional Jakarta dengan ini menerangkan bahwa :

Nama : Melinda Sekar Sari  
NPM : 194201516047  
Program Studi : Keperawatan  
No. Telepon/HP : 083153951609

Mahasiswa tersebut bermaksud melakukan Studi Pendahuluan dan Penelitian yang diperlukan dalam rangka penulisan skripsi dengan judul : **Hubungan Tingkat Kecemasan Terhadap Proses Penyembuhan Luka Pada Fase Proliferasi Pada Pasien Ulkus Diabetikum**. Adapun sebagai pembimbing skripsi mahasiswa tersebut, yaitu :

Pembimbing 1 : Ns. Naziyah, S. Kep., M. Kep.  
Pembimbing 2 : Dr. Cholisah Suralaga M.Kes.

Sehubungan dengan hal tersebut mohon kiranya Bapak/Ibu dapat memberikan bantuan.

Demikian surat ini kami sampaikan, atas perhatian dan kerjasamanya kami ucapkan terimakasih.



Dekan,

Dr. Retno Widowati, M.Si.

### 3. Surat Balasan Penelitian



#### Wocare Inti Nusantara

Jl. KH Sholeh Iskandar No. 9 RT 001 RW 004  
Kelurahan Cibadak Kecamatan Tanah Sareal Bogor 16169Telp.  
(0251) 831 2928  
Fax. (0251) 831 2346



No : 1582/WOCARE/WIN/DIKLAT/B/X/2022  
Perihal : Balasan Permohonan Penelitian  
Lamp. : -

Bogor, 31 Oktober 2022

Kepada Yth.  
Pimpinan Fakultas Ilmu Kesehatan  
Prodi Keperawatan Universitas Nasional  
Di  
Tempat  
Dengan hormat,

Sehubungan dengan adanya surat permohonan dari Prodi Keperawatan, Fakultas Ilmu Kesehatan, Universitas Nasional tentang permohonan terkait Izin Studi Pendahuluan dan Penelitian dengan nomor surat 710/D/SP/FIKES/X/2022 pada tanggal 24 Oktober 2022. Dengan ini kami sampaikan bahwa permohonan melakukan Studi Pendahuluan dan Penelitian atas nama di bawah ini diterima.

Nama : Melinda Sekar Sari  
NPM : 194201516047  
Judul : Hubungan Tingkat Kecemasan Terhadap Proses Penyembuhan Luka Pada Fase Proliferasi Pada Pasien Ulkus Diabetikum.

Demikian surat ini kami sampaikan, atas perhatian dan kerjasamanya kami ucapkan terima kasih. Jika ada hal lain yang ingin ditanyakan bisa menghubungi kami melalui email: [wocarecenter@yahoo.co.id](mailto:wocarecenter@yahoo.co.id) atau melalui telepon : 0812-1806-8253 (Arifin); 0856-6649-931

Hormat Kami,

Arifin, S.Kep., CWCC  
Direktur Diklat

Office: Jl. KH. Soleh Iskandar, Rt, 01 Rw 04  
Kel. Cibadak Kec. Tanah Sareal Bogor - Jawa Barat 16166 T. 0251  
8312928 :: F. 0251 8312346  
e-mail: [Wocarecenter@yahoo.co.id](mailto:Wocarecenter@yahoo.co.id) [www.wocare.org](http://www.wocare.org)



#### 4. *Informed Consent*

##### **Lembar Persetujuan Subyek Penelitian (*Informed Consent*)**

Saya yang bertanda tangan dibawah ini:

Nama :

Umur :

Wali diri/keluarga :

Setelah mendapatkan penjelasan dan keterangan secara lengkap, maka dengan penuh kesadaran dan tanpa paksaan saya menandatangani dan menyatakan mengizinkan keluarga saya untuk menjadi responden penelitian dengan judul "Hubungan Tingkat Kecemasan Terhadap Proses Penyembuhan Luka Pada Fase Proliferasi Pada Pasien Ulkus Diabetikum di Klinik Wocare Center Bogor".



5. Instrumen Penelitian

I. Tingkat Kecemasan

A. Data Demografi:

1. Nama/Inisial:
2. Usia:
3. Jenis Kelamin L/P:

B. Kuesinoer

No	Pertanyaan	0	1	2	3	4
1	<p>Perasaan Ansietas</p> <ul style="list-style-type: none"><li>• Cemas</li><li>• Firasat buruk</li><li>• Takut akan pikiran sendiri</li><li>• Mudah tersinggung</li></ul>					
2	<p>Ketegangan</p> <ul style="list-style-type: none"><li>• Merasa tegang</li><li>• Lesu</li><li>• Tak bisa istirahat tenang</li><li>• Mudah terkejut</li><li>• Mudah menangis</li><li>• Gemetar</li><li>• Gelisah</li></ul>					
3	<p>Ketakutan</p> <ul style="list-style-type: none"><li>• Pada gelap</li><li>• Pada orang asing</li><li>• Ditinggal sendiri</li><li>• Pada binatang besar</li><li>• Pada keramaian lalu lintas</li><li>• Pada kerumunan orang banyak</li></ul>					
4	<p>Gangguan Tidur</p> <ul style="list-style-type: none"><li>• Sukar tidur</li><li>• Terbangun malam hari</li><li>• Tidur tidak nyenyak</li><li>• Bangun dengan lesu</li></ul>					

	<ul style="list-style-type: none"> <li>• Banyak mimpi-mimpi</li> <li>• Mimpi buruk</li> <li>• Mimpi menakutkan</li> </ul>					
5	<p>Gangguan Kecerdasan</p> <ul style="list-style-type: none"> <li>• Sukar Konsentrasi</li> <li>• Daya Ingat Buruk</li> </ul>					
6	<p>Perasaan Depresi</p> <ul style="list-style-type: none"> <li>• Hilangnya minat</li> <li>• Berkurangnya Kesenangan Pada Hobi</li> <li>• Sedih</li> <li>• Bangun Dini Hari</li> <li>• Perasaan Berubah-ubah Sepanjang Hari</li> </ul>					
7	<p>Gejala Somatik (otot)</p> <ul style="list-style-type: none"> <li>• Sakit dan Nyeri Pada Otot</li> <li>• Kaku</li> <li>• Kedutan Otot</li> <li>• Gigi Gemerutuk</li> <li>• Suara Tidak Stabil</li> </ul>					
8	<p>Gejala Somatic (sensorik)</p> <ul style="list-style-type: none"> <li>• Tinnitus (Telinga Berdenging)</li> <li>• Penglihatan kabur</li> <li>• Muka merah atau pucat</li> <li>• Merasa lemah</li> <li>• Perasaan ditusuk-tusuk</li> </ul>					
9	<p>Gejala Kardiovaskuler</p> <ul style="list-style-type: none"> <li>• Takikardia</li> <li>• Berdebar</li> <li>• Nyeri di dada</li> <li>• Denyut nadi mengeras</li> <li>• Perasaan lesu/lemas seperti mau pingsan</li> <li>• Detak jantung menghilang (berhenti sekejap)</li> </ul>					
10	<p>Gejala Respiratori</p> <ul style="list-style-type: none"> <li>• Rasa tertekan atau sempit didada</li> <li>• Perasaan tercekik</li> <li>• Sering menarik napas</li> <li>• Napas pendek/sesak</li> </ul>					

11	<p>Gejala Gastrointestinal</p> <ul style="list-style-type: none"> <li>• Sulit Menelan</li> <li>• Perut Melilit</li> <li>• Gangguan Pencernaan</li> <li>• Nyeri Sebelum dan Sesudah Makan</li> <li>• Perasaan Terbakar di Perut</li> <li>• Rasa Penuh atau Kembung</li> <li>• Mual</li> <li>• Muntah</li> <li>• Buang Air Besar Lembek</li> <li>• Kehilangan Berat Badan</li> <li>• Sukar Buang Air Besar (Konstipasi)</li> </ul>				
12	<p>Gejala Urogenital</p> <ul style="list-style-type: none"> <li>• Sering Buang Air Kecil</li> <li>• Tidak Dapat Menahan Air Seni</li> <li>• Amenorrhoe</li> <li>• Menorrhagia</li> <li>• Menjadi Dingin (Frigid)</li> <li>• Ejakulasi Praecoeks</li> <li>• Ereksi Hilang</li> <li>• Impotensi</li> </ul>				
13	<p>Gejala Otonom</p> <ul style="list-style-type: none"> <li>• Mulut Kering</li> <li>• Muka Merah</li> <li>• Mudah Berkeringat</li> <li>• Pusing, Sakit Kepala</li> <li>• Bulu-Bulu Berdiri</li> </ul>				
14	<p>Tingkah Laku Pada Wawancara</p> <ul style="list-style-type: none"> <li>• Gelisah</li> <li>• Tidak Tenang</li> <li>• Jari Gemetar</li> <li>• Kerut Kening</li> <li>• Muka Tegang</li> <li>• Tonus Otot Meningkat</li> <li>• Napas Pendek dan Cepat</li> <li>• Muka Merah</li> </ul>				

## II. Lembar Observasi Instrumen Pengkajian Luka Winner Scale

Item	Pengkajian	Skor	Tanggal
1. Ukuran Luka	1= P X L <5cm 2= P X L 5 < 20 cm 3= P X L 15 < 40 cm 4= P X L > 85 cm		
2. Stadium Luka	1= stage 1 2= stage 2 3= stage 3 4= stage 4 5= un-stage-able		
3. Tepi Luka	1= samar, tidak terlihat jelas 2= batas tepi terlihat, menyatu dengan dasar luka 3= jelas, tidak menyatu dengan dasar luka 4= jelas, tidak menyatu dengan dasar luka, tebal 5= jelas, fibrotic, parut tebal/hyperkeratonic		
4. Warna dasar luka	1= intact skin- stage 1 2= red-granulation tissue 100% 3= red 50% - yellow/black 50% 4= red 25% 5= slough/necrotic tissue -100%		
5. Tipe Eksudat	1= tidak ada 2= bloody 3= serouseanguinose 4= purulent 5= foul purulent		
6. Jumlah Eksudat	1= kering 2= moist 3= sedikit 4= sedang 5= banyak		

7. Warna Kulit Sekitar Luka	1= pink atau normal 2= merah terang jika ditekan 3= putih atau pucat atau hipopigmentasi 4= merah gelap 5= hitam atau hyperpigmentasi		
8. Epitelisasi	1= 100% epitelisasi 2= 75% - 100% epitelisasi 3= 50% - 75% epitelisasi 4= 25% - 50% epitelisasi 5= < 25% epitelisasi		
9. Jaringan Yang Edema	1= no swelling atau edema 2= non pitting edema < 4cm di sekitar luka 3= non pitting edema >cm di sekitar luka 4= pitting edema < 4cm di sekitar luka 5= krepitasi atau pitting edema > 4cm di sekitar luka		
10. Goa	1= tidak ada 2= < 2,5 cm diarea manapun 3= 2,5 – 3,5 cm < 50% di pinggir luka 4= 3,5 – 4,5 cm > 50 % di pinggir luka 5= > 4,5 diarea manapun		

## 6. Tabulasi Data Penelitian Responden Tingkat Kecemasan

NO	NAMA RESPONDEN	K1	K2	K3	K4	K5	K6	K7	K8	K9	TOTAL	KODE
1	Tn. Ahyar	2	4	4	4	3	3	2	2	3	27	2
2	Tn. Cecep	2	3	4	2	3	2	3	3	2	24	2
3	Ny. Ecin	2	2	1	1	1		1	2	3	13	1
4	NY. Endeh	1	0	1	0	0	0	1	1	1	5	1
5	Tn. Gumay	1	1	0	1	1	1	0	0	0	5	1
6	Tn. Heru	2	3	4	3	2	4	2	2	2	24	2
7	Tn. Syawaludin	2	2	1	2	2	2	2	1	3	17	1
8	Ny. Lay Taeyong	2	4	3	4	3	3	1	2	4	26	2
9	Ny. Lisnawati	2	2	2	2	4	4	4	2	3	25	2
10	Ny. Maria	1	2	1	4	2	2	2	3	3	20	1
11	Ny. Narsah	1	2	2	4	4	2	1	1	3	20	1
12	Tn. Rizwan	0	0	0	1	1	0	1	1	1	5	1
13	Ny. Sadiyah	2	3	3	3	3	3	2	2	4	25	2
14	Tn. Saiful	2	3	2	3	2	4	3	3	2	24	2
15	Ny. Siti	3	4	3	3	2	3	3	3	3	27	2
16	Ny. Sri	0	4	3	4	3	3	1	1	3	22	1
17	Ny. Sudiroh	1	1	1	1	0	0	0	0	0	4	1
18	Tn. Sugeng	2	4	4	3	2	2	2	1	4	24	2
19	Tn. Supriyanto	1	2	4	3	3	4	4	1	4	26	2
20	Ny. Yeti	1	3	2	3	4	2	2	1	4	22	1



7. Tabulasi Data Penelitian Responden Proses Penyembuhan Luka Pada Fase Proliferasi

NO	NAMA RESPONDEN	P1	P2	P3	P4	P5	P6	P7	P8	P9	P10	TOTAL	KODE
1	Tn. Ahyar	2	3	1	1	1	1	1	1	1	1	13	2
2	Tn. Cecep	1	2	2	4	1	2	2	2	1	2	19	2
3	Ny. Ecin	1	1	1	1	1	1	1	1	1	1	10	1
4	NY. Endeh	1	2	2	2	1	2	2	3	1	3	19	2
5	Tn. Gumay	2	1	1	1	1	2	1	1	1	1	12	2
6	Tn. Heru	2	2	3	1	1	1	1	2	1	1	15	3
7	Tn. Syawaludin	2	2	1	2	1	1	1	1	1	1	13	2
8	Ny. Lay Taeyong	2	3	2	3	1	1	1	4	1	2	20	3
9	Ny. Lisnawati	1	2	3	2	1	2	1	4	1	3	20	3
10	Ny. Maria	1	2	2	3	1	2	1	1	1	1	15	2
11	Ny. Narsah	2	1	1	1	1	1	2	1	1	1	12	2
12	Tn. Rizwan	2	1	1	1	1	1	1	1	1	1	11	2
13	Ny. Sadiyah	2	2	1	1	1	2	1	1	1	1	13	2
14	Tn. Saiful	2	2	2	2	1	2	1	2	1	1	16	3
15	Ny. Siti	2	2	2	3	1	2	1	3	1	1	18	2
16	Ny. Sri	1	2	2	3	1	1	2	1	1	2	16	2
17	Ny. Sudiroh	1	2	2	2	1	1	1	2	1	1	14	2
18	Tn. Sugeng	2	1	1	1	2	1	1	1	1	1	12	2
19	Tn. Supriyanto	2	1	2	1	1	2	1	2	1	1	14	3
20	Ny. Yeti	2	3	2	4	1	2	1	3	1	1	20	2





## 8. Hasil Output Analisa Data

### Statistics

Proses Penyembuhan Luka Fas

N	Valid	20
	Missing	0
Mean		2.20
Median		2.00

### Proses Penyembuhan Luka Fase Proliferasi

		Frequency	Percent	Valid Percent	Cumulative Percent
Valid	Ulkus Dikatakan Sembuh	1	5.0	5.0	5.0
	Regenerasi Luka	14	70.0	70.0	75.0
	Luka Tidak Bergenerasi	5	25.0	25.0	100.0
	Total	20	100.0	100.0	

### Statistics

Kecemasan

N	Valid	20
	Missing	0
Mean		2.85
Median		3.00

### Kecemasan

		Frequency	Percent	Valid Percent	Cumulative Percent
Valid	Tidak ada kecemasan	1	5.0	5.0	5.0
	Kecemasan Ringan	3	15.0	15.0	20.0
	Kecemasan Sedang	14	70.0	70.0	90.0
	Kecemasan Berat	2	10.0	10.0	100.0
	Total	20	100.0	100.0	

### Chi-Square Tests

	Value	df	Asymptotic Significance (2-sided)
Pearson Chi-Square	7.143 <sup>a</sup>	2	.028
Likelihood Ratio	9.477	2	.009
Linear-by-Linear Association	6.577	1	.010
N of Valid Cases	20		

a. 4 cells (66.7%) have expected count less than 5. The minimum expected count is .50.

	Case Processing Summary					
	Valid		Cases Missing		Total	
	N	Percent	N	Percent	N	Percent
Kecemasan * Proses Penyembuhan Luka	20	100.0%	0	0.0%	20	100.0%

### Kecemasan \* Proses Penyembuhan Luka Crosstabulation

		Proses Penyembuhan Luka				Total
		Ulkus Dikatakan Sembuh	Regenerasi Luka	Luka Tidak Bergenerasi		
Kecemasan	Kecemasan Sedang	Count	1	9	0	10
	Expected Count	.5	7.0	2.5	10.0	
	% within Kecemasan	10.0%	90.0%	0.0%	100.0%	
	% within Proses Penyembuhan Luka	100.0%	64.3%	0.0%	50.0%	
	% of Total	5.0%	45.0%	0.0%	50.0%	
Kecemasan Berat	Count	0	5	5	10	
	Expected Count	.5	7.0	2.5	10.0	
	% within Kecemasan	0.0%	50.0%	50.0%	100.0%	
	% within Proses Penyembuhan Luka	0.0%	35.7%	100.0%	50.0%	
	% of Total	0.0%	25.0%	25.0%	50.0%	
Total	Count	1	14	5	20	
	Expected Count	1.0	14.0	5.0	20.0	
	% within Kecemasan	5.0%	70.0%	25.0%	100.0%	
	% within Proses Penyembuhan Luka	100.0%	100.0%	100.0%	100.0%	
	% of Total	5.0%	70.0%	25.0%	100.0%	

9. Bukti Foto Kegiatan Penelitian



## 10. Biodata Penulis

### **Biodata Penulis**

Nama : Melinda Sekar Sari

NPM : 194201516047

Alamat : Jl. Hidup Baru II No. 27 Rt 09/07

No HP : 083153951609

Email : [melindasekarsari07@gmail.com](mailto:melindasekarsari07@gmail.com)

Pendidikan :

2008-2013 : SDN 05 GANDUT JAKARTA

2013-2016 : SMP CENDERAWASIH 1 JAKARTA

2016-2019 : SMK DHARMA KARYA

2019-2023 : UNIVERSITAS NASIONAL



## 11. LOA (Letter of Acceptance)



**Letter of Acceptance (LoA)**  
NO: 043/MANUJU/02.II/2023

Yang bertanda tangan dibawah ini Pimpinan Redaksi Pengelola MANUJU (Malahayati Nursing Journal), telah menerima artikel :

Nama : Melinda Sekar Sari, Naziyah, Cholisah Suralaga

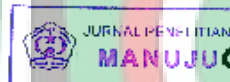
Judul : Hubungan Tingkat Kecemasan Terhadap Proses Penyembuhan Luka Pada Fase Proliferasi Pada Pasien Ulkus Diabetikum Di Wocare Center Bogor

Institusi : Universitas Nasional

Menyatakan bahwa artikel yang telah disubmit oleh nama diatas sedang diproses sesuai prosedur penyuntingan MANUJU (Malahayati Nursing Journal) dan akan diterbitkan pada Volume 5 September 2023.

Demikian surat pernyataan ini dibuat dan dapat dipergunakan sebagaimana mestinya.

Bandar Lampung, 02 Februari 2023  
Editor In Chief



Usastiawaty C.A.S. Isnainy, S.Kep.,Ners.,M.Kes

Penerbit:  
Universitas Malahayati Lampung  
Jalan Pramuka No. 27 Kemiling, Bandar Lampung  
Email : [manuju@malahayati.ac.id](mailto:manuju@malahayati.ac.id)  
Web : <http://ejurnal.malahayati.ac.id/index.php/manuju>  
Terakreditasi SINTA 4 No: 164/E/KPT/2021

UNIVERSITAS NASIONAL

## 12. Hasil Turnitin

### HUBUNGAN TINGKAT KECEMASAN TERHADAP PROSES PENYEMBUHAN LUKA PADA FASE PROLIFERASI PADA PASIEN ULKUS DIABETIKUM DI WOCARE CENTER BOGOR

by Melinda Sekar Sari 1

Submission date: 28-Feb-2023 01:36PM (UTC+0700)  
Submission ID: 2025082927  
File name: Skripsi\_Turnitin\_Melinda.docx (961.31K)  
Word count: 8626  
Character count: 62047

HUBUNGAN TINGKAT KECEMASAN TERHADAP PROSES PENYEMBUHAN LUKA PADA FASE PROLIFERASI PADA PASIEN ULKUS DIABETIKUM DI WOCARE CENTER BOGOR

ORIGINALITY REPORT

13%	12%	4%	2%
SIMILARITY INDEX	INTERNET SOURCES	PUBLICATIONS	STUDENT PAPERS

PRIMARY SOURCES

1	repository2.unw.ac.id <small>Internet Source</small>	2%
2	eprintslib.ummgl.ac.id <small>Internet Source</small>	2%
3	Ni Putu Wulan Purnama Sari, Maria Manungkalit. "Prediktor Terkuat Tingginya Dukungan Keluarga Pada Penderita Ulkus Diabetikum", <i>Adi Husada Nursing Journal</i> , 2022 <small>Publication</small>	1%
4	repository.urecol.org <small>Internet Source</small>	1%
5	forikes-ejournal.com <small>Internet Source</small>	1%
6	journal.um-surabaya.ac.id <small>Internet Source</small>	1%
7	eprints.umpo.ac.id <small>Internet Source</small>	1%

8	ikanurpratiwi-fkp.web.unair.ac.id <small>Internet Source</small>	1%
9	123dok.com <small>Internet Source</small>	1%
10	Gina Ratna Suminar, Citra Windani Mambang Sari, Iwan Shalahuddin. "Pencegahan primer dan perilaku sehat pada setiap anggota keluarga yang tidak menderita diabetes melitus di dalam keluarga dengan diabetes melitus", <i>Holistik Jurnal Kesehatan</i> , 2020 <small>Publication</small>	1%
11	chairulars.blogspot.com <small>Internet Source</small>	1%
12	docplayer.info <small>Internet Source</small>	<1%
13	www.coursehero.com <small>Internet Source</small>	<1%
14	repository.unair.ac.id <small>Internet Source</small>	<1%
15	dinkes.sumutprov.go.id <small>Internet Source</small>	<1%

Exclude quotes  On      Exclude matches  < 17 words  
Exclude bibliography  On