

## DAFTAR PUSTAKA

- Adita, Anisqe, dan Wisnu Mawardi. "PENGARUH STRUKTUR MODAL, TOTAL ASSETS TURNOVER, DAN LIKUIDITAS TERHADAP NILAI PERUSAHAAN DENGAN PROFITABILITAS SEBAGAI VARIABEL INTERVENING (Studi Empiris Pada Perusahaan Real Estate Dan Properti Yang Terdaftar Di BEI Periode 2013-2016)." *JURNAL STUDI MANAJEMEN ORGANISASI*, vol. 15, no. 1, 30 Nov. 2018, p. 14, [ejournal.undip.ac.id/index.php/smo/article/view/21244/14240](http://ejournal.undip.ac.id/index.php/smo/article/view/21244/14240). Accessed 6 Feb. 2023.
- Dewi, Agustin, et al. "Pengaruh Current Ratio, Debt to Equity Ratio, Total Asset Turnover Dan Net Profit Margin Terhadap Profitabilitas JMSAB 409." *Jurnal Manajemen Strategi Dan Aplikasi Bisnis*, vol. 4, no. 2, 2021, pp. 409–420, <https://doi.org/10.36407/jmsab.v4i2.332>. Accessed 6 Feb. 2023.
- Fransiska, Dwika Lydia, et al. "PENGARUH CURRENT RATIO, DEBT TO EQUITY RATIO, SALES GROWTH, DAN PERPUTARAN MODAL KERJA TERHADAP PROFITABILITAS PADA PERUSAHAAN INDUSTRI BARANG KONSUMSI YANG TERDAFTAR DI BURSA EFEK INDONESIA PERIODE 2013-2017." *Jurnal Ilmiah MEA (Manajemen, Ekonomi, & Akuntansi)*, vol. 4, no. 3, 16 Sept. 2020, pp. 588–600, [journal.stiemb.ac.id/index.php/mea/article/view/501/242](http://journal.stiemb.ac.id/index.php/mea/article/view/501/242), <https://doi.org/10.31955/mea.v4i3.501>. Accessed 6 Feb. 2023.
- Jimea | Jurnal Ilmiah Mea (manajemen, et al. "PENGARUH CURRENT RATIO, DEBT TO EQUITY, SALES GROWTH, DAN PERPUTARAN MODAL KERJA TERHADAP PROFITABILITAS PADA PERUSAHAAN INDUSTRI BARANG KONSUMSI YANG TERDAFTAR DI BURSA EFEK DI INDONESIA PERIODE 2013 -2017." *Jurnal Ilmiah MEA (Manajemen, Ekonomi, Dan Akuntansi)*, vol. 4, no. 3, 2020. Accessed 6 Feb. 2023.
- Julietha, Rahel, dan Khairina Natsir. "Pengaruh Likuiditas, Solvabilitas, Firm Size, Dan Firm Growth Terhadap Profitabilitas." *Jurnal Manajerial Dan*

*Kewirausahaan*, vol. 3, no. 2, 8 Apr. 2021, p. 443,  
<https://doi.org/10.24912/jmk.v3i2.11891>. Accessed 6 Feb. 2023.

Katharina, Ninta, et al. "THE EFFECT of SALES GROWTH, CURRENT RATIO, DEBT to EQUITY RATIO, FIRM SIZE, and INVENTORY TURNOVER against RETURN on ASSET in CONSUMER GOODS INDUSTRY SECTOR COMPANIES THAT REGISTERED in INDONESIA STOCK EXCHANGE (IDX)." *COSTING:Journal of Economic, Business and Accounting*, vol. 4, no. 2, 2021. Accessed 6 Feb. 2023.

Linggasari, Dewa Ayu Nyoman Yogi, dan Komang Fridagustina Adnantara. "Pengaruh DER, FIRM SIZE, CR, Dan WCTO Terhadap ROA Pada Perusahaan Manufaktur Yang Terdaftar Di BEI Periode 2016-2018." *Journal Research of Accounting*, vol. 2, no. 1, 19 Dec. 2020, pp. 33–49, [jarac.triatmamulya.ac.id/index.php/Jarac/article/view/21](http://jarac.triatmamulya.ac.id/index.php/Jarac/article/view/21),  
<https://doi.org/10.51713/jarac.v2i1.21>. Accessed 6 Feb. 2023.

Majdina, Hani, et al. "PENGARUH LEVERAGE, LIKUIDITAS, DAN AKTIVITAS TERHADAP PERTUMBUHAN PROFITABILITAS (Studi Pada Perusahaan LQ-45 Yang Terdaftar Di Bursa Efek Indonesia (BEI) Tahun 2013-2015)." *Jurnal Administrasi Bisnis (JAB)/Vol*, vol. 47, no. 2, 2017. Accessed 6 Feb. 2023.

Mufalichah, Fara Zumrotul, dan Ida Nurhayati. "Pengaruh Likuiditas, Leverage, Aktivitas, Ukuran Perusahaan, Dan Sales Growth Terhadap Profitabilitas." *Jurnal Akuntansi Profesi*, vol. 13, no. 1, 11 May 2022, pp. 172–181, [ejournal.undiksha.ac.id/index.php/JAP/article/view/43347](http://ejournal.undiksha.ac.id/index.php/JAP/article/view/43347). Accessed 6 Feb. 2023.

Ningsih, Srikandi Ayu. "Pengaruh Rasio Likuiditas, Rasio Solvabilitas Dan Sales Growth Terhadap Profitabilitas Pada Perusahaan Farmasi Periode 2014-2019." *JAPP: JURNAL AKUNTANSI, PERPAJAKAN, DAN PORTOFOLIO*, vol. 1, no. 02, 4 Jan. 2022, pp. 123–131, [journal.umpo.ac.id/index.php/JAPP/article/view/4338/2037](http://journal.umpo.ac.id/index.php/JAPP/article/view/4338/2037). Accessed 6 Feb. 2023.

Novyanny, Maria Cynthia, dan Joyce Angelique Turangan. "Pengaruh Likuiditas, Ukuran Perusahaan, Umur Perusahaan Dan Pertumbuhan Perusahaan

- Terhadap Profitabilitas Pada Perusahaan Jasa Sektor Perdagangan, Jasa & Investasi Yang Terdaftar Pada Bursa Efek Indonesia.” *Jurnal Manajerial Dan Kewirausahaan*, vol. 1, no. 1, 8 Jan. 2019, <https://doi.org/10.24912/jmk.v1i1.2790>. Accessed 30 Aug. 2022.
- PA, Mahardhika, dan Dohar Marbun. “Pengaruh Current Ratio Dan Debt to Equity Ratio Terhadap Return on Assets.” *WIDYAKALA JOURNAL*, vol. 3, 14 June 2016, p. 23, <https://doi.org/10.36262/widyakala.v3i0.21>. Accessed 23 Oct. 2019.
- Ramli, Dian, dan Yusnaini Yusnaini. “Pengaruh Sales Growth, Debt to Equity Ratio, Total Assets Turnover Terhadap Return on Assets Pada Perusahaan Property Dan Real Estate Yang Terdaftar Di Bursa Efek Indonesia 2018-2020.” *Owner*, vol. 6, no. 1, 10 Jan. 2022, pp. 722–734, <https://doi.org/10.33395/owner.v6i1.647>. Accessed 6 Feb. 2023.
- Sari, Putu Ratih Puspita, dan Anak Agung Ngurah Bagus Dwirandra. “Pengaruh Current Ratio Dan Debt to Equity Ratio Terhadap Profitabilitas Dengan Intellectual Capital Sebagai Pemoderasi.” *E-Jurnal Akuntansi*, vol. 2, no. 1, 10 Feb. 2019, p. 851, <https://doi.org/10.24843/eja.2019.v26.i02.p01>. Accessed 6 Feb. 2023.
- Suhaidi, Muhammad. “Pengaruh Sukuk to Equity Ratio, Current Ratio, Debt to Equity Ratio Dan Size Terhadap Profitabilitas Perusahaan Yang Terdaftar Di Bursa Efek Indonesia Tahun 2013-2018.” *Jurnal Ilmiah Ekonomi Islam*, vol. 8, no. 1, 8 Mar. 2022, p. 444, <https://doi.org/10.29040/jiei.v8i1.4603>. Accessed 6 Feb. 2023.
- Suwandi, Suwandi, et al. “Pengaruh Rasio Aktivitas, Solvabilitas Dan Likuiditas Terhadap Profitabilitas Pada Perusahaan Pertambangan Batubara.” *Journal of Education, Humaniora and Social Sciences (JEHSS)*, vol. 1, no. 3, 9 Apr. 2019, pp. 181–187, <https://doi.org/10.34007/jehss.v1i3.42>. Accessed 6 Feb. 2023.
- Tan, Maryani, dan Syukri Hadi. “PENGARUH CR, DER, TATO, DAN UKURAN PERUSAHAAN TERHADAP PROFITABILITAS PADA PERUSAHAAN FARMASI YANG TERDAFTAR DI BEI.” *Kurs : Jurnal Akuntansi, Kewirausahaan Dan Bisnis*, vol. 5, no. 1, 30 June 2020, pp. 58–69,

[www.ejournal.pelitaindonesia.ac.id/ojs32/index.php/KURS/article/view/728/515](http://www.ejournal.pelitaindonesia.ac.id/ojs32/index.php/KURS/article/view/728/515). Accessed 6 Feb. 2023.

Wayuni, Sri, et al. "ANALISIS PENGARUH CURRENT RATIO, DEBT to EQUITY RATIO DAN TOTAL ASSET TURNOVER TERHADAP PROFITABILITAS PERUSAHAAN." *Jurnal Manajemen Dan Bisnis*, vol. 1, no. 2, 27 Dec. 2018, <https://doi.org/10.37673/jmb.v1i2.22>. Accessed 19 July 2020.





## LAMPIRAN

Lampiran 1. Laporan Keuangan Konsolidasi PT. Sentra Asia Gemilang

<b>Jenis Laporan</b>	<b>2012</b>	<b>2013</b>	<b>2014</b>
Aktiva Lancar	13.551.580.899	18.817.629.905	35.978.804.771
Aktiva Tetap	1.488.502.612	1.653.741.667,75	1.514.624.314
Kewajiban Lancar	7.999.461.000	10.841.287.911	24.739.484.867
Modal	7.040.622.511	9.630.083.661,75	12.753.944.218
Laba Bersih Setelah Pajak	2.001.816.320,50	2.589.461.150,75	3.123.860.557
<b>Jenis Laporan</b>	<b>2015</b>	<b>2016</b>	<b>2017</b>
Aktiva Lancar	34.719.062.783	74.427.268.054	111.952.457.920
Aktiva Tetap	14.711.152.286	14.947.825.774	14.865.885.904
Kewajiban Lancar	26.586.697.896	62.279.131.418	96.459.265.913
Modal	22.843.517.173	27.095.962.410	30.359.077.911
Laba Bersih Setelah Pajak	3.129.822.955	4.391.640.237	6.684.499.170
<b>Jenis Laporan</b>	<b>2018</b>	<b>2019</b>	<b>2020</b>
Aktiva Lancar	81.827.617.940	71.977.655.654	87.655.436.915
Aktiva Tetap	15.762.954.549	15.332.482.447	15.241.647.676
Kewajiban Lancar	60.256.059.379	40.224.301.010	53.398.122.493
Modal	37.334.513.110	47.085.837.091	57.998.962.098
Laba Bersih Setelah Pajak	6.975.435.199	10.741.323.981	11.663.125.007
<b>Jenis Laporan</b>	<b>2021</b>		
Aktiva Lancar	82.720.509.722		
Aktiva Tetap	15.452.912.979		
Kewajiban Lancar	36.579.585.056		
Modal	70.093.837.645		
Laba Bersih Setelah Pajak	12.094.875.547		

1. Analisis Deskriptif Penelitian

**Descriptive Statistics**

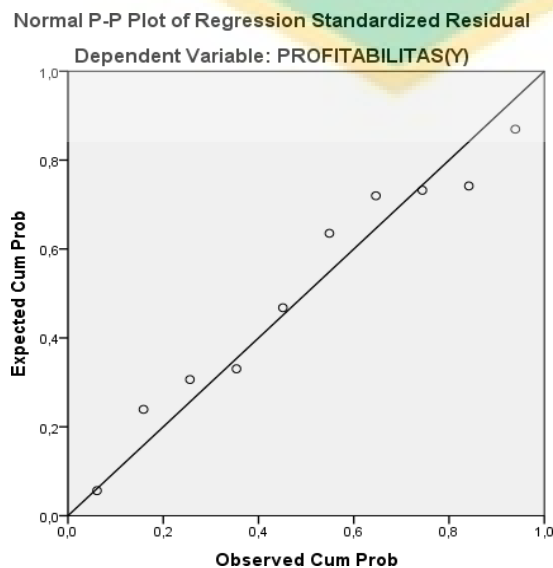
	N	Minimum	Maximum	Mean	Std. Deviation
DER (X1)	10	,52	3,17	1,4700	,79702
CR(X2)	10	1,30	3,17	1,8710	,56595
SALES GROWTH(X3)	10	-21,30	51,70	19,1240	22,79671
PROFITABILITAS (Y)	10	4,41	13,30	9,1150	3,31481
Valid N (listwise)	10				

2. Analisis Inferensial

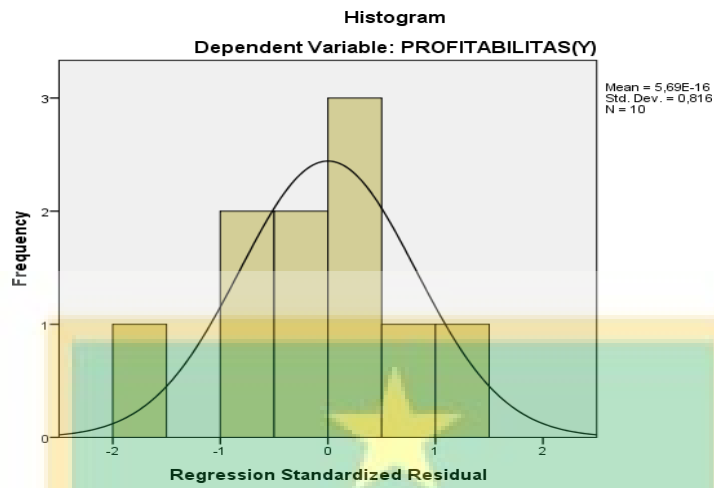
a. Uji Normalitas

<b>One-Sample Kolmogorov-Smirnov Test</b>		
		Unstandardized Residual
N		10
Normal Parameters <sup>a,b</sup>	Mean	.0000000
	Std. Deviation	1.51736247
Most Extreme Differences	Absolute	.241
	Positive	.189
	Negative	-.241
Test Statistic		.241
Asymp. Sig. (2-tailed)		.104 <sup>c</sup>

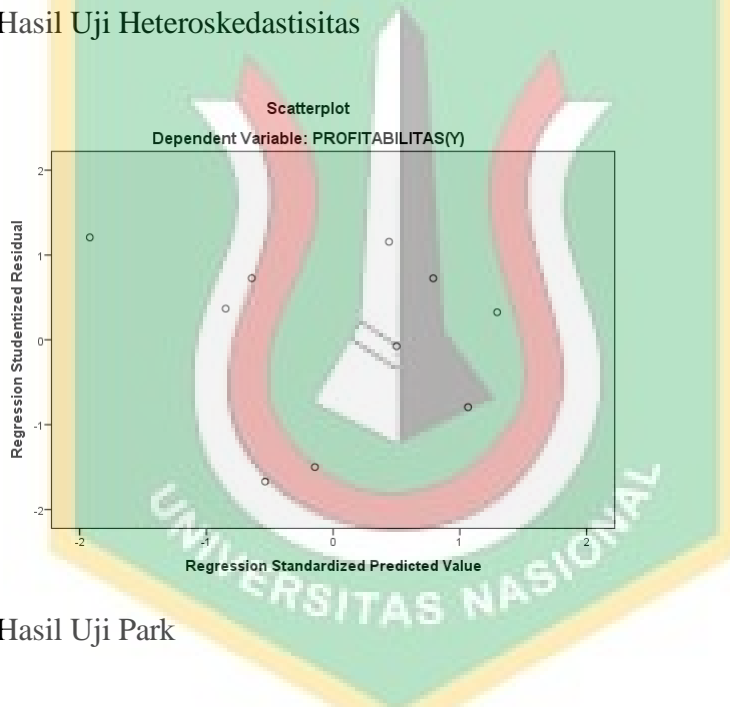
1) Grafik Normal P-P Plot Regression Standardized Residual



2) Lampiran Grafik Histogram



b. Hasil Uji Heteroskedastisitas



c. Hasil Uji Park

Runs Test	
	Unstandardized Residual
Test Value <sup>a</sup>	-.11414
Cases < Test Value	5
Cases >= Test Value	5
Total Cases	10
Number of Runs	6
Z	.000
Asymp. Sig. (2-tailed)	1.000

a. Median



d. Hasil Uji Regresi Linear Berganda

Coefficients <sup>a</sup>						
Model		Unstandardized Coefficients		Standardized Coefficients	t	Sig.
		B	Std. Error	Beta		
1	(Constant)	1.882	.179		10.487	.000
	X1	-.965	.132	-1.264	-7.331	.001
	X2	-.091	.201	-.058	-.452	.670
	X3	.219	.048	.738	4.571	.006

b. Dependent Variable: Y

3. Uji Kelayakan Model

a. Hasil Uji Simultan F

ANOVA <sup>a</sup>						
Model		Sum of Squares	df	Mean Square	F	Sig.
1	Regression	1.338	3	.446	22.905	.002 <sup>b</sup>
	Residual	.097	5	.019		
	Total	1.435	8			

a. Dependent Variable: Y

b. Predictors: (Constant), X3, X2, X1

4. Hasil Uji Hipotesis/ Uji T

Coefficients <sup>a</sup>						
Model		Unstandardized Coefficients		Standardized Coefficients	t	Sig.
		B	Std. Error	Beta		
1	(Constant)	1.882	.179		10.487	.000
	X1	-.965	.132	-1.264	-7.331	.001
	X2	-.091	.201	-.058	-.452	.670
	X3	.219	.048	.738	4.571	.006

a. Dependent Variable: Y



# UNIVERSITAS NASIONAL FAKULTAS EKONOMI DAN BISNIS

S1- Manajemen, S1- Akuntansi, dan S1- Pariwisata

Jl. Sawo Manila No. 61 Pejaten, Pasar Minggu, Jakarta 12520 Telp. (021) 78833307, 7806700 (Hunting) Fax. 7802718, 7802719

P.O. Box 4741 Jakarta 12047 Homepage : <http://www.unas.ac.id>. E-mail : [febunas49@gmail.com](mailto:febunas49@gmail.com)

## KONSULTASI BIMBINGAN

**Npm** : 193402516327  
**Nama** : GIAN FARRELL SUHENDRO  
**Program Studi** : Manajemen  
**Konsentrasi** :

### KONSULTASI PEMBIMBING PROPOSAL

Tanggal	Materi Konsultasi	Status
12 November, 2022	pengarahan terkait tugas akhir	Sudah Ditanggapi
12 November, 2022	terkait dengan perubahan judul	Sudah Ditanggapi
12 November, 2022	terkait dengan poin - poin bab 2	Sudah Ditanggapi

### KONSULTASI PEMBIMBING TUGAS AKHIR

Tanggal	Materi Konsultasi	Status
6 February, 2023	terkait dengan poin - poin bab dua	Sudah Ditanggapi
6 February, 2023	terkait dengan perubahan judul	Sudah Ditanggapi
6 February, 2023	terkait dengan pengarahan tugas akhir	Sudah Ditanggapi
6 February, 2023	tanda tangan untuk pengesahan seminar proposal	Sudah Ditanggapi
6 February, 2023	bimbingan via zoom	Sudah Ditanggapi

## GIAN FARRELL SUHENDRO - TA

### ORIGINALITY REPORT

**15%**

SIMILARITY INDEX

**19%**

INTERNET SOURCES

**8%**

PUBLICATIONS

**11%**

STUDENT PAPERS

### PRIMARY SOURCES

1	<a href="http://repository.uinjkt.ac.id">repository.uinjkt.ac.id</a> Internet Source	12%
2	<a href="http://repository.stiewidyagamalumajang.ac.id">repository.stiewidyagamalumajang.ac.id</a> Internet Source	1%
3	<a href="http://journal.steamkop.ac.id">journal.steamkop.ac.id</a> Internet Source	1%
4	Submitted to Universitas Putera Batam Student Paper	1%
5	<a href="http://eprints.unsri.ac.id">eprints.unsri.ac.id</a> Internet Source	1%
6	<a href="http://repository.upstegal.ac.id">repository.upstegal.ac.id</a> Internet Source	1%

Exclude quotes  On

Exclude matches  < 1%

Exclude bibliography  On