

**FAKTOR – FAKTOR YANG BERHUBUNGAN DENGAN
ANEMIA PADA IBU HAMIL DI PUSKESMAS GANDOANG
KECAMATAN CILEUNGI TAHUN 2023**

SKRIPSI



Oleh :

REVI INDRIANI

215401446176

**UNIVERSITAS NASIONAL
FAKULTAS ILMU KESEHATAN
PROGRAM SARJANA KEBIDANAN
JAKARTA
2023**

**FAKTOR – FAKTOR YANG BERHUBUNGAN DENGAN
ANEMIA PADA IBU HAMIL DI PUSKESMAS GANDOANG
KECAMATAN CILEUNGI TAHUN 2023**

SKRIPSI

Diajukan untuk memenuhi persyaratan memperoleh gelar Sarjana Kebidanan
Program Studi Ilmu Kebidanan Fakultas Ilmu Kesehatan
Universitas Nasional
Jakarta



Oleh :

REVI INDRIANI

215401446176

**UNIVERSITAS NASIONAL
FAKULTAS ILMU KESEHATAN
PROGRAM SARJANA KEBIDANAN
JAKARTA
2023**

LEMBAR PENGESAHAN PROPOSAL

Judul Skripsi : Faktor – faktor yang berhubungan dengan anemia pada
ibu hamil di Puskesmas Gandoang Cileungsi Bogor Jawa
Barat tahun 2023

Nama Mahasiswa : Revi Indriani

NPM 215401446176

Pembimbing I

Menyetujui,

Pembimbing II


Dr. drh. Rosmawaty Lubis, M.Kes


Putri Azzahroh, S.ST., M.Kes



LEMBAR PERSETUJUAN

Judul Skripsi : **FAKTOR-FAKTOR YANG BERHUBUNGAN
DENGAN ANEMIA PADA IBU HAMIL DI
PUSKESMAS GANDOANG KECAMATAN**

CILEUNGI TAHUN 2023

Nama Mahasiswa : Revi Indriani

NPM 215401446176

Skripsi ini telah disetujui untuk dipertahankan di hadapan tim penguji SKRIPSI
Fakultas Ilmu Kesehatan Program Sarjana Kebidanan Universitas Nasional

Menyetujui,

Penguji I : **Sri Dinengsih, S.SiT., Bdn., M.Kes** (.....)

Penguji II : **Dr. drh. Rosmawaty Lubis, M.Kes** (.....)

Penguji III : **Putri Azzahroh, S.ST., M.Kes** (.....)

LEMBAR PERNYATAAN

Yang bertanda tangan di bawah ini saya :

Nama : Revi Indriani AMd.Keb


NPM : 215401446176

Judul penelitian : Faktor – faktor yang berhubungan dengan anemia
pada ibu hamil di Puskesmas Gandoang
Kecamatan Cileungsi tahun 2023

Menyatakan bahwa dalam skripsi ini tidak terdapat karya yang pernah diajukan untuk memperoleh gelar kesarjanaan yang lain atau di perguruan tinggi lain. Sepanjang pengetahuan saya, juga tidak terdapat karya atau pendapat yang pernah ditulis atau diterbitkan oleh orang lain, kecuali yang secara tertulis diacu dalam naskah ini dan disebut dalam daftar pustaka.



Jakarta, 23 Februari 2023


(Revi Indriani, AMd.Keb)

SKRIPSI

**FAKTOR – FAKTOR YANG BERHUBUNGAN DENGAN ANEMIA
PADA IBU HAMIL DI PUSKESMAS GANDOANG
KECAMATAN CILEUNGI TAHUN 2023**

Oleh :


REVI INDRIANI

NPM : 215401446176

Telah dipertahankan di hadapan penguji skripsi
Program Sarjana Kebidanan
Fakultas Ilmu Kesehatan
Universitas Nasional
Pada tanggal 23 Februari 2023

Pembimbing I

Pembimbing II



Dr. drh. Rosmawaty Lubis, M.Kes



Putri Azzahroh, S.ST., M.Kes

Mengesahkan,

Dekan Fakultas Ilmu Kesehatan



Dr. Retno Widowati, M.Si

KATA PENGANTAR

Segala puji dan puji syukur saya panjatkan kehadiran Allah SWT, Tuhan semua umat, Tuhan seluruh alam dan Tuhan dari segala hal yang telah memberi rahmat dan karunianya sehingga saya dapat menyelesaikan penulisan skripsi dengan judul “Faktor – faktor yang berhubungan dengan anemia pada ibu hamil di Wilayah Puskesmas Gandoang Cileungsi tahun 2023”.


Saya menyadari bahwa penulisan skripsi ini tidak akan terselesaikan tanpa adanya Ridho Illahi, dukungan, bantuan dan bimbingan dari berbagai pihak untuk itu pada kesempatan ini dengan rendah hati dan rasa hormat yang besar saya mengucapkan “Alhamdulillahirobilalamin” beserta terima kasih yang sebesar besarnya kepada :

1. Dekan Fakultas Ilmu Kesehatan Universitas Nasional Dr. Retno Widowati, M. Si.
2. Ketua Program Studi Kebidanan Dr. Vivi Silawati, SST., SKM., MKM.
3. Ibu Dr. drh. Rosmawaty Lubis, M.Kes selaku Pembimbing pertama yang telah memberikan petunjuk, saran dan bimbingan mulai dari persiapan sampai dengan penulisan Skripsi ini.
4. Ibu Putri Azzahroh, S.ST., M.Kes selaku Pembimbing kedua yang telah memberikan petunjuk, saran dan bimbingan mulai dari persiapan sampaidenganpenulisan Skripsi ini.
5. Kepala Dinas Kesehatan Kabupaten Bogor yang telah membantu dalam penelitian dari Puskesmas Gandoang Kabupaten Bogor Jawa Barat.

6. Kepala Puskesmas Gandoang yang telah memberikan kesempatan bagi penulis untuk melakukan penelitian di Puskesmas Gandoang Kabupaten Bogor Jawa Barat.
7. Ibu – ibu hamil yang ada di Puskesmas Gandoang yang telah bersedia dalam membantu penelitian ini.
8. Keluarga, Suami (Nur Asikin) dan anak – anakku (Euko Baskoro Asikin dan Anggono Dwi Seto Asikin) tercinta yang telah banyak memberi dukungan, semangat dan kasih sayang sehingga dapat menyelesaikan penulisan Skripsi ini.
9. Sahabat kecilku Kallida Da Jopra yang telah membantu dan memberi support sehingga dapat menyelesaikan penulisan Skripsi ini.
10. Seluruh dosen dan staf karyawan Fakultas Ilmu Kesehatan Universitas Nasiona yang telah mendidik dan memfasilitasi proses pembelajaran di Kampus FIKES UNAS.
11. Rekan rekan mahasiswa kebidanan semua kersamaan dan bantuan yang berarti bagi penulis.
12. Karyawan – karyawan yang ada di Puskesmas yang telah banyak membantu penulis dalam menyelesaikan Skripsi ini.
13. Semua pihak yang telah banyak membantu penulis dalam menyelesaikan Skripsi ini.

Akhirnya saya sebagai makhluk yang tidak sempurna memohon maaf apabila ada kesalahan baik secara teknik, format ataupun isi dari skripsi saya. Harapan saya semoga skripsi ini dapat memberikan manfaat bagi masyarakat.

Jakarta, 23 Februari 2023


Penulis



FAKTOR – FAKTOR YANG BERHUBUNGAN DENGAN ANEMIA PADA IBU HAMIL DI PUSKESMAS GANDOANG CILEUNGI BOGOR JAWA BARAT TAHUN 2023

Revi Indriani, Rosmawaty Lubis, Putri Azzahroh.

ABSTRAK

Latar belakang Anemia kehamilan disebut “potential danger to mother and child” potensial membahayakan ibu dan anak sehingga anemia memerlukan perhatian serius dari semua pihak yang terkait dalam hal pelayanan kesehatan. Anemia adalah suatu keadaan dimana adanya penurunan kadar hemoglobin, hematokrit, dan jumlah eritrosit di bawah nilai normal. Ibu hamil dengan kadar hemoglobin kurang dari 11,0 g/dL pada trimester pertama dan ketiga, serta kurang dari 10,5 g/dL pada trimester kedua dianggap anemia. **Tujuan** penelitian ini adalah untuk mengetahui faktor – faktor yang berhubungan dengan anemia pada ibu hamil di Puskesmas Gandoang Kecamatan Cileungsi tahun 2023. Variabel Independen penelitian ini adalah Umur, Sosial ekonomi dan Jarak Kehamilan. **Metode** penelitian ini adalah deskriptif analitik dengan pendekatan cross sectional. Waktu penelitian ini pada 9 Januari sampai 21 Januari 2023 di Puskesmas Gandoang dengan populasi sejumlah sampel ibu hamil yaitu 50 ibu. Data dianalisis dalam bentuk univariat dan bivariate dengan komputerisasi menggunakan uji statistic chi-square test. Hasil penelitian menunjukkan anemia pada ibu hamil sebanyak 15 orang dan yang memiliki kadar anemia normal sebanyak 35 orang. **Hasil penelitian** menunjukkan bahwa ada perbedaan yang signifikan pada analisis bivariate hubungan antara usia ibu dengan anemia diperoleh p-value 0,00, paritas dengan anemia dipeoleh p-value 0,000, jarak kehamilan dengan anemia p-value 0,023. Analisis bivariate semua dipeoleh bahwa analisis p-value < 0,05 yang berarti terdapat hubungan yang signifikan. **Kesimpulan** ada hubungan yang bermakna antara usia, paritas dan jarak kehamilan terhadap anemia ibu hamil di Puskesmas Gandoang tahun 2023. Saran diharapkan penelitian ini dapat menambah wawasan bagi ibu hamil mengenai anemia dalam kehamilan dan dampak yang didapat oleh ibu dan janin bila mengalami anemia selain itu perlu adanya kerja sama antara petugas kesehatan dan keluarga agar dapat memotivasi ibu dalam menjalani masa kehamilan dengan baik.

Kata Kunci : **anemia, ibu hamil**

Daftar Bacaan : 34 Bacaan (2003 – 2022).

FACTORS RELATED TO ANEMIA AMONG PREGNANT WOMEN AT THE GANDOANG HEALTH CENTER CILEUNGSIBOGOR WEST JAVA IN 2023

Revi Indriani, Rosmawaty Lubis, Putri Azzahroh

ABSTRACT

Background: Anemia in pregnancy is called "potential danger to mother and child" which has the potential to endanger the mother and child so that anemia requires serious attention from all parties involved in terms of health services. Anemia is a condition where there is a decrease in hemoglobin levels, hematocrit, and the number of erythrocytes below normal values. Pregnant women with hemoglobin levels less than 11.0 g/dL in the first and third trimesters, and less than 10.5 g/dL in the second trimester are considered anemic.

Objective: The purpose of this study was to determine the factors associated with anemia among pregnant women at the Gandoang Health Center, Cileungsi District in 2023. The independent variables of this study were age, socioeconomic and pregnancy interval.

Methodology: This research method is descriptive analytic with cross sectional approach. The time of this study was conducted from January 9 to January 21 2023 at the Gandoang Health Center with a sample population of 50 pregnant women. Data were analyzed in univariate and bivariate forms using computerized statistical tests using the chi-square test.

Results: The results showed that there were 15 pregnant women who had anemia and 35 people who had normal anemia levels. The results showed that there was a significant difference in the bivariate analysis of the relationship between maternal age and anemia with a p-value of 0.00, parity with anemia with a p-value of 0.000, spacing of pregnancies with anemia with a p-value of 0.023. Bivariate analysis all obtained that p-value analysis <0.05 , which means there was a significant relationship. The conclusion is that there is a significant relationship between age, parity and gestational distance to anemia among pregnant women at the Gandoang Health Center in 2023.

Conclusions and recommendation: It is hoped that this research could improve the knowledge of pregnant women about anemia in pregnancy and the impact on the mother and fetus if they experience anemia. It is necessary there is cooperation between health workers and families in order to motivate mothers to have a good pregnancy.

Keywords: anemia, pregnant women.

References: 34 (2003-2022).

DAFTAR ISI

| | |
|--|-------------|
| HALAMAN SAMPUL | |
| HALAMAN JUDUL | i |
| HALAMAN PENGESAHAN PROPOSAL | ii |
| HALAMAN PERSETUJUAN | iii |
| HALAMAN PERNYATAAN | iv |
| HALAMAN PENGESAHAN | v |
| KATA PENGANTAR | vi |
| ABSTRAK | ix |
| DAFTAR ISI | xi |
| DAFTAR TABEL | xiii |
| DAFTAR GAMBAR | xiv |
| DAFTAR LAMPIRAN | xv |
| BAB I. PENDAHULUAN | |
| 1.1. Latar Belakang | 1 |
| 1.2. Rumusan Masalah | 7 |
| 1.3. Tujuan Penelitian..... | 7 |
| 1.4. Manfaat Penelitian | 8 |
| BAB II. TINJAUAN PUSTAKA | |
| 2.1. Landasan Teori | 9 |
| 2.1.1. Anemia pada Ibu hamil | 9 |
| 2.1.2. Faktor-faktor yang mempengaruhi anemia pada ibu hamil | 19 |
| 2.2. Kerangka Teori | 25 |

| | |
|--|-----------|
| 2.3. Kerangka Konsep | 26 |
| BAB III. METODOLOGI PENELITIAN | |
| 3.1. Desain Penelitian..... | 28 |
| 3.2. Populasi dan Sampel | 28 |
| 3.3. Lokasi Penelitian | 30 |
| 3.4. Waktu Penelitian | 31 |
| 3.5. Variabel Penelitian | 31 |
| 3.6. Definisi Operasional Penelitian | 31 |
| 3.7. Instrumen Penelitian | 33 |
| 3.8. Uji Validitas dan Reabilitas..... | 33 |
| 3.9. Prosedur Pengumpulan Data | 33 |
| 3.10. Analisis Data..... | 34 |
| 3.11. Etika Penelitian | 36 |
| BAB IV. HASIL DAN PEMBAHASAN | |
| 4.1. Hasil Penelitian | 38 |
| 4.2. Analisa Univariat dan Bivariat | 40 |
| 4.3. Pembahasan Univariat dan Bivariat | 44 |
| BAB V. SIMPULAN DAN SARAN | |
| 4.1. Simpulan..... | 47 |
| 4.2. Saran | 47 |
| DAFTAR PUSTAKA | 49 |
| LAMPIRAN | |

DAFTAR TABEL

| | Halaman |
|---|---------|
| Tabel 4.1 Distribusi Frekuensi Anemia ibu hamil | 38 |
| Tabel 4.2 Distribusi Frekuensi Umur ibu hamil..... | 39 |
| Tabel 4.3 Distribusi Frekuensi Paritas ibu hamil..... | 39 |
| Tabel 4.4 Distribusi Frekuensi Jarak Kehamilan ibu hamil..... | 40 |
| Tabel 4.5 Hubungan antara usia ibu dengan anemia pada ibu hamil..... | 41 |
| Tabel 4.6 Hubungan antara paritas dengan anemia pada ibu hamil..... | 42 |
| Tabel 4.7 Hubungan antara jarak kehamilan dengan anemia pada ibu hamil..... | 43 |



DAFTAR GAMBAR

| | |
|------------------------------------|----|
| Gambar 2.2.1 Kerangka Teori..... | 25 |
| Gambar 2.3.1 Kerangka Konsep | 27 |



DAFTAR LAMPIRAN

- Lampiran 1 Daftar Riwayat Hidup
- Lampiran 2 Surat Izin Kesbangpol
- Lampiran 3 Surat Izin Penelitian
- Lampiran 4 Surat Keterangan Layak Etik
- Lampiran 5 Surat Balasan Penelitian
- Lampiran 6 Data hasil kode rekam medik
- Lampiran 7 Hasil Olah Data SPSS
- Lampiran 9 Lembar Konsultasi

