

## DAFTAR PUSTAKA

- Adhim. (2016). *Indahnya Pernikahan Dini*. Gema Insani Press.
- Alza, Nurfaizah, & Ismarwati. (2018). Faktor-Faktor yang Mempengaruhi Kecemasan Ibu Hamil Trimester III. *Jurnal Kebidanan Dan Keperawatan Aisyiah*, 13(1), 1–6.
- Ambrantara. (2019). *Keperawatan Keluarga*. EGC.
- Angesti, & Febriyana. (2021). The Relation of Anxiety and Knowledge With Labor Readiness in Covid-19 Pandemic. *Indonesian Midwifery and Health Sciences Journal*, 5(4), 349–358.
- Annisa. (2019). *Psikologi Kepribadian*. Kanisius.
- Annisa, & Ifdil. (2016). *Konsep Kecemasan (Anxiety) pada Lanjut Usia (Lansia)*. Kanisius.
- Arikunto. (2019). *Prosedur Penelitian Suatu Pendekatan Praktik*. Rineka Cipta.
- Aryani. (2016). *Konsep Dasar Asuhan Kebidanan Kehamilan*. Nuha Medika.
- Astuti, Hasbiah, & Rahmawati. (2022). Faktor-Faktor Yang Mempengaruhi Tingkat Kecemasan Ibu Hamil Trimester III di Puskesmas Mekarsari. *PREPOTIF : Jurnal Kesehatan Masyarakat*, 6(1), 755–761.
- Chrisnawaiti. (2019). Aplikasi Pengukuran Tingkat Kecemasan Berdasarkan Skala Hars Berbasis Android. *Jurnal Teknik Komputer AMIK BSI*, 5(2), 277–282.
- Choirunissa, R. *Et all.*(2020). Analisis Deteksi Kesehatan Jiwa Remaja di Masa Pandemi Covid 19 Pada Remaja SMAN 2 Rangkasbitung Kabupaten Lebak Tahun 2020. *Jurnal Asian Reasearch Midwifery and Basic Science Journal Vol 1 No. 1*.
- Damayanti. (2018). *Asuhan Kebidanan Komprehensif pada Ibu Bersalin dan Bayi Baru Lahir*. Deepublish.
- Effendi. (2021). *Strategi Administrasi dan Pemerataan Akses pada Pelayanan Publik Indonesia*. Fisipol UGM.
- Estiwidani, Meilani Niken, & Setiyawati. (2018). *Konsep Asuhan Kebidanan*. Fitramaya.
- Frida. (2021). *Psikologi Kesehatan*. PT. Gramedia Widiasarna Indonesia.
- Friska. (2022). *Buku Ajar Asuhan Kebidanan Persalinan*. Pustaka Rihama.
- Gabrilinda. (2020). *Manajemen Informasi Profesional*. Diva Press.

- Ghufron. (2020). *Teori-Teori Psikologi*. Ar-Ruzz Media.
- Gunawan. (2022). *Petunjuk Pelaksanaan Sosialisasi Terpadu*. Mendiknas.
- Heriani. (2016). Kecemasan dalam Menjelang Persalinan Ditinjau dari Paritas, Usia dan Tingkat Pendidikan. *Jurnal Ilmu Kesehatan Aisyah*, 1(2).
- Heryani. (2021). *Buku Ajar Asuhan Kebidanan Ibu Nifas dan Menyusui*. Trans Info Media.
- Hidayati. (2021). *Asuhan Keperawatan pada Kehamilan Fisiologis dan Patologis*. Salemba.
- Huliana. (2018). *Pedoman Menjalani Kehamilan Sehat*. Puspa Swara.
- Hutahaean. (2019). *Perawatan Antenatal*. Salemba.
- Irham. (2022). *Pendidikan Kesehatan Bagian dari Promosi Kesehatan*. Fitramaya.
- Irianto. (2020). *Pelayanan Keluarga Berencana*. Alfabeta.
- Kandace. (2018). Kecemasan dalam Menjelang Persalinan Ditinjau dari Akses Informasi, Usia dan Tingkat Pendidikan. *Jurnal Ilmu Kesehatan Aisyah*, 3(2).
- Laksana. (2022). *Buku Ajar Asuhan Kebidanan Nifas dan Menyusui*. CV. Trans Info Media.
- Lars, Aderemi, & Pernilia. (2021). Hubungan Dukungan Suami Terhadap Tingkat Kecemasan Ibu Hamil Menjelang Persalinan di Ruang Persalinan Rumah Sakit Umum Daerah Karanganyar. *Jurnal Ilmu Kesehatan Aisyah*, 6(2).
- Lestari. (2016). Perbedaan tingkat kecemasan primigravida dengan multigravida dalam menghadapi kehamilan. *Jurnal Penelitian Kesehatan*, 1(2), 86–94.
- Liliweri. (2017). *Komunikasi Antarpersonal*. Grasindo.
- Iya Farida, Dini Kurniawati, & Peni Perdani Juliningrum. (2019). Hubungan Dukungan Suami dengan Kesiapan Persalinan pada Ibu Hamil Usia Remaja di Sukowono, Jember. *E-Journal Pustaka Kesehatan*, 7(2).
- Magrifoh. (2021). Faktor-Faktor yang Berhubungan dengan Kecemasan. *Jurnal Ilmu Kesehatan*, 2(3).
- Megalini. (2018). *Perdarahan Setelah Persalinan : Penyebab dan Antisipasinya*. EGC.
- Mufdlilah, Muslihatun, & Nanik. (2022). *Dokumentasi Kebidanan*. Fitrimaya.
- Murdayah. (2021). Faktor-Faktor yang Berhubungan dengan Kecemasan pada Ibu Bersalin. *Jambura Journal of Health Sciences and Research*, 3(1), 115–125.

- Natsir. (2016). *Siapa Bilang Melahirkan Itu Sakit?* Penerbit ANDI.
- Nazriah. (2019). *Kebidanan Komunitas*. Pena Banda Aceh.
- Notoatmodjo. (2014). *Metodologi Penelitian Kesehatan*. Rineka Cipta.
- Nurbaedah. (2016). *Intranatal Care Asuhan Kebidanan pada Persalinan*. Pustaka Pelajar.
- Oktaviani. (2017). *Kebidanan : Teori dan Asuhan*. EGC.
- Pratiwi. (2021). *Modul Ajar & Praktikum Keperawatan Maternitas*. CV. Jejak.
- Pratiwi, & Fatimah. (2019). *Patologi Kehamilan*. PT Pustaka Baru.
- Rohani. (2021). *Asuhan Kebidanan pada Masa Persalinan*. Salemba Medika.
- Roqhma. (2020). *Kecemasan Menghadapi Persalinan Diusia Remaja (Studi Fenomenologi pada Pasien di RS Wilujeng Padangan Kayen Kidul Kabupaten Kediri)*. Institut Agama Islam Negeri (IAIN).
- Rose. (2017). *Persiapan Menghadapi Persalinan dari Perencanaan Kehamilan Sampai Mendidik Anak*. Mitra Pustaka.
- Saifuddin. (2019). *Buku Panduan Praktis Pelayanan Kesehatan Maternal dan Neonatal*. Yayasan Bina Pustaka.
- Setiadi. (2019). *Konsep dan Proses Keperawatan Keluarga*. Penerbit Graha Ilmu.
- Stiarti. (2017). Hubungan Dukungan Suami dengan Tingkat Kecemasan Ibu Hamil Pramigravida Trimester 3 di RSUD Temanggung. *Jurnal Kesehatan*, 12(3), 1–15.
- Stuart. (2016). *Buku Saku Keperawatan Jiwa*. EGC.
- Subtari. (2015). *Analisis Sistem Informasi*. Andi.
- Sudiharto. (2018). Retardasi Mental. *Jurnal Keperawatan Indonesia*, 6(1), 21–27.
- Sugiyono. (2018). *Metode Penelitian Kuantitatif, Kualitatif, dan R&D*. Alfabeta.
- Susanti. (2017). *Psikologi Kehamilan*. EGC.
- Syamsul. (2019). Faktor-faktor yang Berhubungan dengan Teknik Menyusui pada Ibu di Puskesmas Pattalassang Kabupaten Takalar. *Jurnal Al-Sihah Public Health Science Journal*, 7(2).
- Taylor. (2019). *Health Psychology*. McGraw-Hill Education.

- Thalita. (2020). Pengaruh Program Kesehatan Seksual dan Reproduksi Berbasis Pendidikan Terhadap Tingkat Kehamilan Remaja di Indonesia. *Jurnal Kebijakan Kesehatan Indonesia : JKKI*, 9(1), 56–60.
- Tyastuti. (2016). *Modul Bahan Ajar Cetak Kebidanan Asuhan Kebidanan Kehamilan*. Kemenkes RI.
- Vivin Yuni Astutik, & Titin Sutriyani. (2017). Hubungan Senam Hamil, Dukungan Suami dan Dukungan Bidan dengan Tingkat Kecemasan Ibu Menjelang Persalinan di BPS Ny. Hj. M. Indriyati. *Care: Jurnal Ilmiah Ilmu Kesehatan*, 5(1).
- WHO. (2020). *Physical Activity*.
- Wiryasaputra. (2019). *Ready to Care: Pendamping dan Konseling Psikoterapi*. Galang Press.
- Yuliani, & Diki Retno. (2020). *Asuhan Kehamilan*. Yayasan Kita Media.
- Yusuf. (2022). *Manajemen Komunikasi: Filosofi, Konsep, dan Aplikasi*. Pustaka Setia.



# LAMPIRAN



Lembar Konsultasi/Bimbingan Skripsi

Nama : Sari Wulandari

NPM : 215401446151




Program Studi : Sarjana Terapan Kebidanan







Judul Skripsi : "Hubungan Peran Bidan, Dukungan Suami dan Akses Informasi Dengan Kecemasan Ibu Hamil Usia Remaja Dalam Menghadapi Persalinan di Puskesmas Johar Baru Tahun 2022"

Dosen Pembimbing I : Dr.Siti Syamsiah, SST., M.Keb.

Dosen Pembimbing II : Risza Choirunnisa, S.SiT., MKM.

Kegiatan Konsultasi

| No. | Hari/<br>Tanggal             | Materi Konsultasi                               | Saran Pembimbing   | Tanda<br>tangan<br>Pembimbing   |
|-----|------------------------------|---|--|---|
| 1.  | Jumat, 21<br>Oktober<br>2022 | Arahan dari pembimbing I<br>via online whatsapp | Membuat judul dan outline<br>Konsultasikan dengan<br>Pembimbing II | <br>(Dr. Siti Syamsiah,<br>SST., M.Keb.) |
| 2.  | Jumat, 21<br>Oktober<br>2022 | Arahan dari Pembimbing II<br>via Zoom           | Membuat judul dan outline  | <br>(Risza Choirunnisa,<br>S.SiT.,MKM.)  |
| 3.  | Jumat, 24<br>Oktober<br>2022 | Konsul Judul                                    | Lanjutkan, lanjut buat outline                                     | <br>(Dr. Siti Syamsiah,<br>SST., M.Keb.) |

|    |                         |                               |  |  |
|----|-------------------------|-------------------------------|--|--|
| 4. | Jumat, 29 Oktober 2022  | Konsul Judul dan outline      | Perbaiki Judul dan Outline                                       | <br>(Risza Choirunnisa, S.SiT.,MKM.)    |
| 4. | Jumat, 29 Oktober 2022  | Konsul Judul dan outline      | Perbaiki Judul dan Outline                                       | <br>(Dr. Siti Syamsiah, SST., M.Keb.)   |
|    | Kamis, 05 November 2022 | Konsultasi Mengenai Judul     | ACC judul lanjut membuat Bab 1-Bab III                           | <br>(Dr. Siti Syamsiah, SST., M.Keb.)   |
|    | Selasa, 8 November 2022 | Konsultasi Mengenai Judul     | ACC judul lanjut membuat Bab 1-Bab III                           | <br>(Risza Choirunnisa, S.SiT.,MKM.)  |
| 5. | Jumat, 29 November 2022 | Konsul proposal Bab I-Bab III | Tambah variabel penelitian yang belum pernah diteliti sebelumnya | <br>(Risza Choirunnisa, S.SiT.,MKM.)  |
| 7. | 30 Desember 2022        | Konsul Bab 1-Bab III          | Lanjut membuat kuesioner penelitian                              | <br>(Dr. Siti Syamsiah, SST., M.Keb.) |
| 8. | 04 Januari 2022         | Konsul Kuesioner penelitian   | ACC kuesioner lanjut ambil data penelitian                       | <br>(Dr. Siti Syamsiah, SST., M.Keb.) |





# UNIVERSITAS NASIONAL

## FAKULTAS ILMU KESEHATAN

Jl. Harsono RM No. 1 Ragunan, Jakarta Selatan 12550, Telp. 27870882  
Website: [www.unas.ac.id](http://www.unas.ac.id); Email: [fikes@civitas.unas.ac.id](mailto:fikes@civitas.unas.ac.id)

Jakarta, 30 Desember 2022

Nomor : 1015/D/SP/FIKES/XII/2022  
Lampiran : -  
Perihal : **Izin Studi Pendahuluan dan Penelitian**

KepadaYth : Kepala Puskesmas Johar Baru.  
Jalan Mardani Raya No.36 Rt 002/005, Kelurahan Johar Baru,  
Kecamatan Johar Baru.

Dengan hormat,

Pimpinan Fakultas Ilmu Kesehatan Universitas Nasional Jakarta dengan ini menerangkan bahwa :

Nama : Sari Wulandari  
NPM : 215401446151  
Program Studi : Kebidanan Program Sarjana Terapan  
No. Telepon/HP : 081288251566

Mahasiswa tersebut bermaksud melakukan Studi Pendahuluan dan Penelitian yang diperlukan dalam rangka penulisan skripsi dengan judul : **Hubungan Peran Bidan, Dukungan Suami, Akses Informasi Dengan Kecemasan Ibu Usia Remaja Dalam Menghadapi Persalinan Di Puskesmas Johar Baru Tahun 2022.** Adapun sebagai pembimbing skripsi mahasiswa tersebut, yaitu :

Pembimbing 1 : Dr. Siti Syamsiah, SST., M Keb.  
Pembimbing 2 : Risza Choirunnisa, S SiT. MKM.

Sehubungan dengan hal tersebut mohon kiranya Bapak/Ibu dapat memberikan bantuan.

Demikian surat ini kami sampaikan, atas perhatian dan kerjasamanya kami ucapkan terimakasih.

Dekan,



*Retno Widowati*  
Dr. Retno Widowati, M.Si.





PEMERINTAH PROVINSI DAERAH KHUSUS IBUKOTA JAKARTA  
DINAS KESEHATAN  
PUSAT KESEHATAN MASYARAKAT KECAMATAN JOHAR BARU  
Jalan Mardani Raya No. 36 Kel Johar Baru Kec Johar Baru Telp 021- 4256443  
Faksimile 021- 4224041 E-mail pkmkecjoharbaru@gmail.com  
JAKARTA

Kode Pos 10560

Nomor : 0808 /TM.09.45  
Sifat : -  
Lampiran : -  
Hal : Pemberitahuan.


01 Februari 2023

Kepada  
Yth. Dekan Fakultas Ilmu Kesehatan  
Universitas Nasional  
di  
Jakarta

Sehubungan dengan surat dari Universitas Nasional Fakultas Ilmu Kesehatan Nomor 1015/D/SP/FIKES/XII/2022 perihal permohonan izin Penelitian, dengan ini kami sampaikan bahwa mahasiswi atas nama **Sari Wulandari NPM : 215401446151** dinyatakan telah selesai melakukan Penelitian. Adapun untuk praktek kerja tersebut telah dilaksanakan pada **02 Januari 2023 s.d 31 Januari 2023**

Demikian surat ini disampaikan, atas perhatian dan kerjasamanya diucapkan terimakasih.

Kepala Puskesmas Kec. Johar Baru  
Kota Administrasi Jakarta Pusat,



dr. Arief Wahyudhy, M.K.M  
NIP 198002272006041006

**INFORMED CONSENT**  
**(PERNYATAAN PERSETUJUAN IKUT PENELITIAN)**

Yang bertanda tangan dibawah ini:

Nama Insial :  
Umur :  
Pendidikan :  
Pekerjaan :  
Alamat :

Telah mendapat keterangan secara terinci dan jelas mengenai:

1. Penelitian yang berjudul “Hubungan Peran Bidan, Dukungan Suami, dan Akses Informasi dengan Kecemasan Ibu Hamil Usia Remaja dalam Menghadapi Persalinan di Puskesmas Johar Baru Tahun 2022”
2. Perlakuan yang akan diterapkan pada subyek
3. Manfaat ikut sebagai subyek penelitian
4. Bahaya yang akan timbul

dan prosedur penelitian mendapat kesempatan mengajukan pertanyaan mengenai segala sesuatu yang berhubungan dengan penelitian tersebut. Oleh karena itu saya bersedia/tidak bersedia\*) secara sukarela untuk menjadi subyek penelitian dengan penuh kesadaran serta tanpa keterpaksaan.

Demikian pernyataan ini saya buat dengan sebenarnya tanpa tekanan dari pihak manapun.

Jakarta, ..... 202..

Peneliti,

Responden,

Ttd

.....  
\*) Coret salah satu



## KUESIONER

Isilah kuesioner di bawah ini sesuai dengan kondisi Anda yang sebenarnya dengan memilih salah satu jawaban dan berilah tanda checklist (√) pada kotak yang disediakan.

### i. Kecemasan Ibu Usia Remaja Menghadapi Persalinan

Keterangan:

0: Tidak ada

1: Ringan

2: Sedang

3: Berat

4: Berat Sekali

| No. | Pernyataan  | 0 | 1 | 2 | 3 | 4 |
|-----|---|---|---|---|---|---|
| 1   | Perasaan Ansietas<br>- Cemas<br>- Firasat Buruk<br>- Takut Akan Pikiran Sendiri<br>- Mudah Tersinggung  |   |   |   |   |   |
| 2   | Ketegangan<br>- Merasa Tegang<br>- Lesu<br>- Tak Bisa Istirahat Tenang<br>- Mudah Terkejut<br>- Mudah Menangis<br>- Gemetar<br>- Gelisah                                  |   |   |   |   |   |
| 3   | Ketakutan<br>- Pada Gelap<br>- Pada Orang Asing<br>- Ditinggal Sendiri<br>- Pada Binatang Besar<br>- Pada Keramaian Lalu Lintas<br>- Pada Kerumunan Orang Banyak          |   |   |   |   |   |
| 4   | Gangguan Tidur<br>- Sukar Masuk Tidur<br>- Terbangun Malam Hari<br>- Tidak Nyenyak<br>- Bangun dengan Lesu<br>- Banyak Mimpi-Mimpi<br>- Mimpi Buruk<br>- Mimpi Menakutkan |   |   |   |   |   |
| 5   | Gangguan Kecerdasan<br>- Sukar Konsentrasi<br>- Daya Ingat Buruk  |   |   |   |   |   |
| 6   | Perasaan Depresi  |   |   |   |   |   |



|    |  |  |  |  |  |  |
|----|--|--|--|--|--|--|
|    | <ul style="list-style-type: none"> <li>- Hilangnya Minat</li> <li>- Berkurangnya Kesenangan Pada Hobi</li> <li>- Sedih</li> <li>- Bangun Dini Hari</li> <li>- Perasaan Berubah-Ubah Sepanjang Hari</li> </ul>  |  |  |  |  |  |
| 7  | <p>Gejala Somatik (Otot)</p> <ul style="list-style-type: none"> <li>- Sakit dan Nyeri di Otot-Otot</li> <li>- Kaku</li> <li>- Kedutan Otot</li> <li>- Gigi Gemerutuk</li> <li>- Suara Tidak Stabil</li> </ul>  |  |  |  |  |  |
| 8  | <p>Gejala Somatik (Sensorik)</p> <ul style="list-style-type: none"> <li>- Tinitus</li> <li>- Penglihatan Kabur</li> <li>- Muka Merah atau Pucat</li> <li>- Merasa Lemah</li> <li>- Perasaan ditusuk-Tusuk</li> </ul>   |  |  |  |  |  |
| 9  | <p>Gejala Kardiovaskuler</p> <ul style="list-style-type: none"> <li>- Takhikardia</li> <li>- Berdebar</li> <li>- Nyeri di Dada</li> <li>- Denyut Nadi Mengeras</li> <li>- Perasaan Lesu/Lemas Seperti Mau Pingsan</li> <li>- Detak Jantung Menghilang (Berhenti Sekejap)</li> </ul>  |  |  |  |  |  |
| 10 | <p>Gejala Respiratori</p> <ul style="list-style-type: none"> <li>- Rasa Tertekan atau Sempit Di Dada</li> <li>- Perasaan Tercekik</li> <li>- Sering Menarik Napas</li> <li>- Napas Pendek/Sesak</li> </ul>   |  |  |  |  |  |
| 11 | <p>Gejala Gastrointestinal</p> <ul style="list-style-type: none"> <li>- Sulit Menelan</li> <li>- Perut Melilit</li> <li>- Gangguan Pencernaan</li> <li>- Nyeri Sebelum dan Sesudah Makan</li> <li>- Perasaan Terbakar di Perut</li> <li>- Rasa Penuh atau Kembang</li> <li>- Mual</li> <li>- Muntah</li> <li>- Buang Air Besar Lembek</li> <li>- Kehilangan Berat Badan</li> <li>- Sukar Buang Air Besar (Konstipasi)</li> </ul> |  |  |  |  |  |
| 12 | <p>Gejala Urogenital</p> <ul style="list-style-type: none"> <li>- Sering Buang Air Kecil</li> <li>- Tidak Dapat Menahan Air Seni</li> <li>- Amenorrhoe</li> <li>- Menorrhagia</li> </ul>   |  |  |  |  |  |

|    |   |  |  |  |  |  |
|----|---|--|--|--|--|--|
|    | <ul style="list-style-type: none"> <li>- Menjadi Dingin (Frigid)</li> <li>- Ejakulasi Praecoeks</li> <li>- Ereksi Hilang</li> <li>- Impotensi</li> </ul>  |  |  |  |  |  |
| 13 | Gejala Otonom <ul style="list-style-type: none"> <li>- Mulut Kering</li> <li>- Muka Merah</li> <li>- Mudah Berkeringat</li> <li>- Pusing, Sakit Kepala</li> <li>- Bulu-Bulu Berdiri</li> </ul>  |  |  |  |  |  |
| 14 | Tingkah Laku Pada Wawancara <ul style="list-style-type: none"> <li>- Gelisah</li> <li>- Tidak Tenang</li> <li>- Jari Gemetar</li> <li>- Kerut Kening</li> <li>- Muka Tegang</li> <li>- Tonus Otot Meningkatkan</li> <li>- Napas Pendek dan Cepat</li> <li>- Muka Merah</li> </ul> |  |  |  |  |  |

**Skor Total** =

|                           |                    |
|---------------------------|--------------------|
| <b>Tingkat Kecemasan:</b> | <b>Skor Total:</b> |
| Tidak Ada Kecemasan       | < 14               |
| Kecemasan Ringan          | 14 – 20            |
| Kecemasan Sedang          | 21 – 27            |
| Kecemasan Berat           | 28-41              |
| Kecemasan Berat           | 42-52              |

**ii. Peran Bidan**

| No. | Pernyataan   | Tidak Pernah | Pernah 1 Kali | Kadang-Kadang | Selalu |
|-----|--|--------------|---------------|---------------|--------|
| 1   | Bidan memberikan pemahaman terkait persalinan          |              |               |               |        |
| 2   | Bidan memberikan informasi terkait persalinan          |              |               |               |        |
| 3   | Bidan membuka layanan konsultasi terkait persalinan    |              |               |               |        |
| 4   | Bidan memberikan solusi terkait masalah persalinan     |              |               |               |        |
| 5   | Bidan meyakinkan saya untuk dapat melakukan persalinan |              |               |               |        |
| 6   | Bidan menjadi pemecah masalah terkait persalinan       |              |               |               |        |

|    |   |  |  |  |  |
|----|---|--|--|--|--|
| 7  | Bidan memberikan semangat untuk tidak cemas dalam persalinan                    |  |  |  |  |
| 8  | Bidan memberikan sesuatu yang dapat memotivasi saya untuk menghadapi persalinan |  |  |  |  |
| 9  | Bidan menyampaikan pentingnya persalinan normal                                 |  |  |  |  |
| 10 | Bidan siap sedia 24 jam untuk mengedukasi saya dalam menghadapi persalinan      |  |  |  |  |

### iii. Dukungan Suami

| No. | Pernyataan   | Tidak Pernah | Pernah 1 Kali | Kadang-Kadang | Selalu |
|-----|--|--------------|---------------|---------------|--------|
| 1   | Suami memberikan informasi mengenai persalinan yang baik                       |              |               |               |        |
| 2   | Suami mau mendampingi saya selama kesiapan persalinan saya                     |              |               |               |        |
| 3   | Suami memotivasi saya untuk tepat waktu memeriksakan kehamilan                 |              |               |               |        |
| 4   | Suami menasehati saya jika salah dalam mempersiapkan persalinan saya           |              |               |               |        |
| 5   | Suami menyiapkan segala perlengkapan untuk kesiapan persalinan saya            |              |               |               |        |
| 6   | Suami dengan sabar mau menemani saya selama menghadapi persalinan              |              |               |               |        |
| 7   | Suami menyediakan sarana komunikasi untuk kesiapan persalinan saya             |              |               |               |        |
| 8   | Suami menyediakan sarana transportasi untuk kesiapan persalinan saya           |              |               |               |        |
| 9   | Suami dengan penuh kasih sayang mau menemani saya selama menghadapi persalinan |              |               |               |        |
| 10  | Suami aktif mencari informasi terkait menghadapi persalinan yang baik          |              |               |               |        |

### iv. Akses Informasi

| No. | Pernyataan  | Tidak Pernah | Pernah 1 Kali | Kadang-Kadang | Selalu |
|-----|---|--------------|---------------|---------------|--------|
| 1   | Saya mendapatkan informasi mengenai persalinan dari pemeriksaan kehamilan |              |               |               |        |
| 2   | Saya mendapatkan informasi mengenai persalinan di kelas ibu hamil         |              |               |               |        |



|    |   |  |  |  |  |
|----|---|--|--|--|--|
| 3  | Saya mendapatkan informasi mengenai persalinan dari kader setempat                                    |  |  |  |  |
| 4  | Saya mendapatkan informasi mengenai persalinan dari kegiatan seminar/webinar                          |  |  |  |  |
| 5  | Saya mendapatkan informasi mengenai persalinan melalui leaflet yang tersebar di lingkungan masyarakat |  |  |  |  |
| 6  | Saya mendapatkan informasi mengenai persalinan melalui TV   |  |  |  |  |
| 7  | Saya mendapatkan informasi mengenai persalinan melalui kegiatan penyuluhan kesehatan                  |  |  |  |  |
| 8  | Saya mendapatkan informasi mengenai persalinan melalui media sosial                                   |  |  |  |  |
| 9  | Saya mendapatkan informasi mengenai persalinan melalui berita surat kabar elektronik                  |  |  |  |  |
| 10 | Saya mendapatkan informasi mengenai persalinan melalui pesan singkat di handphone                     |  |  |  |  |



| No. | Umr | pddk | krj | Kecemasan |   |   |   |   |   |   |   |   |    |    |    |    |    | Peran Bidan |   |   |   |   |   |   |   |   |    | Dukungan Suami |   |   |   |   |   |   |   |   |    |   |
|-----|-----|------|-----|-----------|---|---|---|---|---|---|---|---|----|----|----|----|----|-------------|---|---|---|---|---|---|---|---|----|----------------|---|---|---|---|---|---|---|---|----|---|
|     |     |      |     | 1         | 2 | 3 | 4 | 5 | 6 | 7 | 8 | 9 | 10 | 11 | 12 | 13 | 14 | 1           | 2 | 3 | 4 | 5 | 6 | 7 | 8 | 9 | 10 | 1              | 2 | 3 | 4 | 5 | 6 | 7 | 8 | 9 | 10 |   |
| 1   | 2   | 2    | 1   | 1         | 3 | 2 | 2 | 2 | 3 | 2 | 3 | 2 | 2  | 2  | 2  | 2  | 4  | 3           | 3 | 3 | 3 | 4 | 3 | 3 | 3 | 3 | 3  | 3              | 3 | 3 | 2 | 3 | 3 | 3 | 2 | 3 |    |   |
| 2   | 2   | 2    | 1   | 2         | 2 | 1 | 2 | 2 | 2 | 1 | 2 | 2 | 3  | 2  | 2  | 2  | 3  | 4           | 4 | 4 | 4 | 3 | 4 | 3 | 3 | 4 | 3  | 4              | 3 | 3 | 3 | 3 | 3 | 3 | 3 | 3 | 3  |   |
| 3   | 2   | 2    | 1   | 2         | 2 | 2 | 1 | 2 | 2 | 2 | 3 | 2 | 2  | 3  | 2  | 2  | 4  | 3           | 3 | 3 | 4 | 3 | 4 | 3 | 3 | 3 | 3  | 3              | 2 | 3 | 3 | 3 | 3 | 3 | 3 | 3 |    |   |
| 4   | 2   | 2    | 1   | 2         | 2 | 2 | 1 | 2 | 2 | 2 | 2 | 3 | 2  | 3  | 3  | 2  | 3  | 3           | 3 | 4 | 3 | 4 | 3 | 4 | 3 | 4 | 3  | 3              | 2 | 3 | 3 | 4 | 3 | 2 | 3 | 3 | 3  |   |
| 5   | 2   | 2    | 1   | 2         | 2 | 2 | 2 | 1 | 2 | 2 | 2 | 2 | 2  | 2  | 2  | 2  | 3  | 4           | 3 | 4 | 3 | 4 | 4 | 4 | 3 | 4 | 3  | 3              | 3 | 3 | 3 | 3 | 3 | 2 | 4 | 4 | 3  | 3 |
| 6   | 2   | 2    | 1   | 2         | 2 | 2 | 2 | 2 | 1 | 2 | 2 | 2 | 3  | 2  | 3  | 2  | 2  | 3           | 3 | 3 | 3 | 4 | 4 | 3 | 3 | 4 | 3  | 3              | 3 | 3 | 3 | 3 | 3 | 3 | 3 | 2 | 3  | 3 |
| 7   | 2   | 2    | 1   | 2         | 2 | 2 | 2 | 2 | 2 | 1 | 2 | 3 | 2  | 2  | 2  | 2  | 3  | 4           | 3 | 4 | 3 | 4 | 4 | 4 | 3 | 3 | 3  | 4              | 3 | 3 | 3 | 3 | 3 | 3 | 3 | 3 | 3  | 3 |
| 8   | 2   | 2    | 1   | 2         | 2 | 2 | 2 | 2 | 2 | 2 | 1 | 3 | 2  | 3  | 2  | 2  | 2  | 3           | 3 | 3 | 4 | 4 | 4 | 3 | 4 | 3 | 3  | 3              | 3 | 3 | 3 | 3 | 3 | 3 | 3 | 3 | 3  | 3 |
| 9   | 1   | 2    | 1   | 2         | 2 | 2 | 2 | 2 | 2 | 2 | 2 | 1 | 2  | 2  | 2  | 3  | 2  | 3           | 4 | 3 | 3 | 4 | 4 | 3 | 3 | 4 | 3  | 3              | 3 | 3 | 3 | 3 | 3 | 3 | 3 | 3 | 3  | 3 |
| 10  | 2   | 2    | 1   | 2         | 2 | 2 | 2 | 2 | 1 | 2 | 2 | 2 | 2  | 2  | 2  | 2  | 4  | 3           | 4 | 3 | 4 | 3 | 4 | 3 | 4 | 3 | 3  | 3              | 3 | 4 | 3 | 3 | 3 | 3 | 3 | 3 | 3  | 3 |
| 11  | 2   | 2    | 1   | 2         | 2 | 2 | 3 | 2 | 2 | 3 | 2 | 2 | 1  | 2  | 2  | 2  | 4  | 3           | 3 | 4 | 3 | 4 | 3 | 4 | 3 | 4 | 3  | 3              | 3 | 3 | 3 | 3 | 3 | 3 | 3 | 3 | 3  | 3 |
| 12  | 2   | 1    | 1   | 2         | 2 | 2 | 2 | 2 | 2 | 2 | 2 | 2 | 2  | 1  | 2  | 2  | 2  | 3           | 4 | 3 | 4 | 3 | 4 | 3 | 4 | 3 | 4  | 3              | 4 | 3 | 3 | 3 | 4 | 3 | 3 | 3 | 3  | 3 |
| 13  | 2   | 2    | 1   | 2         | 2 | 2 | 2 | 2 | 3 | 2 | 2 | 2 | 2  | 2  | 1  | 2  | 2  | 4           | 3 | 4 | 3 | 4 | 3 | 3 | 4 | 3 | 4  | 3              | 3 | 3 | 3 | 3 | 3 | 3 | 4 | 3 | 3  | 3 |
| 14  | 2   | 2    | 1   | 3         | 2 | 2 | 2 | 2 | 2 | 2 | 2 | 2 | 2  | 2  | 1  | 1  | 3  | 4           | 3 | 3 | 4 | 3 | 4 | 3 | 4 | 3 | 4  | 4              | 3 | 4 | 3 | 3 | 3 | 3 | 4 | 3 | 3  | 3 |
| 15  | 2   | 2    | 1   | 2         | 3 | 2 | 3 | 2 | 2 | 2 | 2 | 2 | 2  | 2  | 2  | 1  | 2  | 4           | 3 | 3 | 4 | 3 | 4 | 3 | 4 | 3 | 3  | 3              | 3 | 3 | 3 | 3 | 3 | 3 | 3 | 3 | 3  | 3 |
| 16  | 2   | 2    | 1   | 2         | 2 | 2 | 2 | 3 | 2 | 2 | 2 | 2 | 2  | 1  | 2  | 2  | 2  | 3           | 3 | 4 | 4 | 3 | 3 | 4 | 4 | 4 | 4  | 4              | 4 | 3 | 4 | 3 | 3 | 4 | 3 | 3 | 3  | 3 |
| 17  | 1   | 2    | 1   | 2         | 2 | 2 | 2 | 2 | 2 | 2 | 2 | 2 | 1  | 2  | 2  | 2  | 3  | 4           | 3 | 3 | 4 | 3 | 4 | 3 | 4 | 4 | 3  | 4              | 3 | 3 | 3 | 3 | 3 | 4 | 3 | 3 | 3  |   |
| 18  | 2   | 1    | 1   | 2         | 3 | 2 | 3 | 2 | 2 | 2 | 1 | 2 | 2  | 2  | 2  | 2  | 2  | 3           | 3 | 3 | 3 | 4 | 4 | 4 | 3 | 3 | 4  | 3              | 3 | 3 | 3 | 3 | 3 | 3 | 3 | 3 | 3  | 3 |
| 19  | 2   | 2    | 1   | 2         | 1 | 2 | 2 | 2 | 2 | 1 | 2 | 2 | 2  | 2  | 2  | 2  | 4  | 3           | 4 | 4 | 4 | 4 | 4 | 4 | 3 | 4 | 3  | 3              | 4 | 3 | 4 | 3 | 3 | 4 | 3 | 3 | 3  | 3 |
| 20  | 2   | 2    | 1   | 2         | 2 | 2 | 2 | 1 | 2 | 2 | 2 | 2 | 2  | 2  | 2  | 2  | 3  | 3           | 3 | 4 | 4 | 4 | 4 | 4 | 4 | 3 | 4  | 4              | 3 | 3 | 3 | 4 | 3 | 3 | 3 | 3 | 3  | 3 |
| 21  | 2   | 2    | 1   | 2         | 1 | 2 | 1 | 1 | 2 | 2 | 2 | 2 | 2  | 2  | 2  | 2  | 3  | 4           | 4 | 3 | 4 | 4 | 4 | 4 | 4 | 4 | 4  | 4              | 3 | 3 | 3 | 3 | 4 | 3 | 4 | 3 | 4  | 4 |
| 22  | 2   | 2    | 1   | 2         | 2 | 1 | 2 | 2 | 1 | 2 | 2 | 2 | 2  | 2  | 2  | 2  | 3  | 4           | 4 | 4 | 4 | 3 | 4 | 4 | 4 | 4 | 4  | 3              | 4 | 3 | 3 | 4 | 3 | 3 | 3 | 3 | 4  | 3 |
| 23  | 2   | 2    | 1   | 2         | 1 | 2 | 2 | 2 | 2 | 2 | 2 | 2 | 2  | 2  | 2  | 2  | 4  | 3           | 3 | 4 | 3 | 4 | 4 | 4 | 4 | 3 | 4  | 4              | 3 | 3 | 3 | 4 | 3 | 3 | 3 | 3 | 3  | 3 |
| 24  | 2   | 2    | 1   | 2         | 2 | 2 | 2 | 2 | 2 | 2 | 2 | 2 | 2  | 2  | 2  | 2  | 4  | 3           | 4 | 3 | 4 | 4 | 4 | 4 | 3 | 4 | 3  | 3              | 3 | 3 | 3 | 3 | 4 | 3 | 3 | 4 | 3  | 3 |
| 25  | 2   | 2    | 1   | 1         | 2 | 2 | 2 | 1 | 2 | 2 | 2 | 2 | 2  | 2  | 2  | 2  | 4  | 4           | 4 | 3 | 4 | 3 | 4 | 4 | 4 | 3 | 4  | 3              | 3 | 4 | 3 | 3 | 3 | 4 | 3 | 4 | 3  | 3 |
| 26  | 2   | 2    | 1   | 2         | 1 | 2 | 2 | 2 | 3 | 2 | 2 | 2 | 2  | 2  | 2  | 2  | 3  | 4           | 3 | 4 | 3 | 4 | 4 | 4 | 4 | 3 | 4  | 3              | 4 | 3 | 4 | 3 | 3 | 4 | 3 | 3 | 3  | 3 |
| 27  | 1   | 2    | 1   | 2         | 2 | 2 | 1 | 2 | 2 | 1 | 2 | 1 | 2  | 2  | 2  | 2  | 4  | 3           | 4 | 4 | 4 | 4 | 3 | 4 | 4 | 4 | 4  | 3              | 3 | 3 | 3 | 3 | 4 | 3 | 4 | 4 | 4  | 4 |

|    |   |   |   |   |   |   |   |   |   |   |   |   |   |   |   |   |   |   |   |   |   |   |   |   |   |   |   |   |   |   |   |   |   |   |   |   |   |   |   |   |
|----|---|---|---|---|---|---|---|---|---|---|---|---|---|---|---|---|---|---|---|---|---|---|---|---|---|---|---|---|---|---|---|---|---|---|---|---|---|---|---|---|
| 28 | 2 | 2 | 1 | 2 | 2 | 2 | 2 | 2 | 2 | 1 | 2 | 2 | 1 | 2 | 2 | 2 | 2 | 3 | 4 | 4 | 4 | 4 | 4 | 3 | 4 | 3 | 4 | 3 | 4 | 3 | 3 | 3 | 4 | 3 | 3 | 3 | 4 |   |   |   |
| 29 | 2 | 2 | 1 | 2 | 2 | 2 | 2 | 2 | 2 | 2 | 2 | 1 | 2 | 3 | 2 | 2 | 2 | 4 | 3 | 4 | 4 | 4 | 4 | 4 | 3 | 3 | 3 | 4 | 3 | 4 | 3 | 3 | 3 | 3 | 3 | 3 | 3 | 3 |   |   |
| 30 | 2 | 1 | 1 | 2 | 2 | 2 | 2 | 1 | 2 | 2 | 1 | 2 | 2 | 1 | 2 | 2 | 2 | 4 | 4 | 4 | 4 | 4 | 4 | 4 | 3 | 4 | 4 | 4 | 3 | 4 | 3 | 3 | 3 | 3 | 4 | 4 | 3 | 3 |   |   |
| 31 | 2 | 2 | 1 | 2 | 2 | 1 | 2 | 2 | 2 | 2 | 2 | 2 | 1 | 2 | 2 | 2 | 2 | 4 | 3 | 4 | 4 | 4 | 4 | 4 | 4 | 3 | 3 | 3 | 4 | 3 | 3 | 4 | 3 | 3 | 4 | 3 | 3 |   |   |   |
| 32 | 2 | 2 | 1 | 2 | 1 | 2 | 1 | 2 | 1 | 2 | 2 | 2 | 2 | 1 | 2 | 2 | 2 | 4 | 4 | 4 | 4 | 4 | 4 | 4 | 4 | 3 | 4 | 4 | 3 | 4 | 3 | 4 | 3 | 3 | 4 | 4 | 3 | 3 |   |   |
| 33 | 2 | 2 | 1 | 2 | 2 | 2 | 2 | 2 | 2 | 2 | 1 | 2 | 2 | 2 | 1 | 2 | 2 | 4 | 3 | 4 | 4 | 4 | 4 | 4 | 4 | 4 | 4 | 3 | 3 | 3 | 4 | 3 | 4 | 3 | 3 | 3 | 3 | 4 |   |   |
| 34 | 2 | 2 | 1 | 2 | 2 | 2 | 1 | 2 | 2 | 2 | 2 | 2 | 2 | 1 | 2 | 2 | 1 | 3 | 4 | 4 | 4 | 4 | 4 | 4 | 4 | 3 | 4 | 3 | 4 | 3 | 4 | 3 | 4 | 3 | 4 | 3 | 4 | 3 |   |   |
| 35 | 1 | 2 | 1 | 2 | 2 | 2 | 2 | 2 | 2 | 2 | 2 | 2 | 2 | 2 | 1 | 2 | 2 | 4 | 3 | 4 | 3 | 4 | 3 | 4 | 3 | 4 | 3 | 4 | 3 | 3 | 3 | 3 | 3 | 3 | 3 | 3 | 4 | 3 | 4 |   |
| 36 | 2 | 1 | 1 | 2 | 2 | 1 | 2 | 2 | 2 | 1 | 2 | 2 | 2 | 1 | 2 | 2 | 2 | 4 | 4 | 4 | 3 | 4 | 4 | 4 | 4 | 3 | 4 | 3 | 4 | 3 | 4 | 3 | 3 | 4 | 3 | 4 | 4 | 3 | 3 |   |
| 37 | 2 | 2 | 1 | 2 | 2 | 2 | 2 | 2 | 3 | 2 | 2 | 2 | 2 | 1 | 2 | 2 | 2 | 4 | 3 | 4 | 3 | 4 | 4 | 3 | 4 | 3 | 4 | 3 | 3 | 3 | 3 | 3 | 3 | 3 | 3 | 4 | 3 | 4 | 3 |   |
| 38 | 2 | 2 | 1 | 2 | 2 | 2 | 2 | 2 | 2 | 2 | 1 | 2 | 1 | 2 | 2 | 2 | 2 | 4 | 4 | 3 | 4 | 4 | 4 | 4 | 3 | 4 | 3 | 3 | 3 | 4 | 3 | 3 | 4 | 3 | 4 | 3 | 4 | 3 | 3 |   |
| 39 | 2 | 2 | 1 | 2 | 2 | 2 | 1 | 2 | 2 | 2 | 1 | 1 | 2 | 2 | 2 | 2 | 2 | 4 | 3 | 4 | 4 | 4 | 4 | 4 | 4 | 4 | 4 | 4 | 4 | 4 | 3 | 4 | 3 | 4 | 3 | 4 | 3 | 4 | 3 | 3 |
| 40 | 2 | 2 | 1 | 2 | 1 | 2 | 1 | 2 | 1 | 2 | 1 | 2 | 2 | 2 | 2 | 2 | 2 | 4 | 4 | 4 | 4 | 4 | 4 | 4 | 4 | 4 | 4 | 4 | 3 | 4 | 3 | 4 | 3 | 4 | 3 | 4 | 3 | 4 | 4 | 4 |



```

COMPUTE Kecemasan=K1 + K2 + K3 + K4 + K5 + K6 + K7 + K8 + K9 + K10 + K11 +
K12 + K13 + K14.
EXECUTE.
COMPUTE Bidan=PB1 + PB2 + PB3 + PB4 + PB5 + PB6 + PB7 + PB8 + PB9 + PB10.
EXECUTE.
COMPUTE Suami=DS1 + DS2 + DS3 + DS4 + DS5 + DS6 + DS7 + DS8 + DS9 + DS10.
EXECUTE.
COMPUTE Informasi=AI1 + AI2 + AI3 + AI4 + AI5 + AI6 + AI7 + AI8 + AI9 + AI1
0.
EXECUTE.
FREQUENCIES VARIABLES=Kecemasan Bidan Suami Informasi
  /HISTOGRAM NORMAL
  /ORDER=ANALYSIS.

```

## Frequencies

[DataSet0]

|   |         | Kecemasan | Bidan | Suami | Informasi |
|---|---------|-----------|-------|-------|-----------|
| N | Valid   | 40        | 40    | 40    | 40        |
|   | Missing | 0         | 0     | 0     | 0         |

## Frequency Table

|       |       | Frequency | Percent | Valid Percent | Cumulative Percent |
|-------|-------|-----------|---------|---------------|--------------------|
| Valid | 24.00 | 2         | 5.0     | 5.0           | 5.0                |
|       | 25.00 | 6         | 15.0    | 15.0          | 20.0               |
|       | 26.00 | 7         | 17.5    | 17.5          | 37.5               |
|       | 27.00 | 9         | 22.5    | 22.5          | 60.0               |
|       | 28.00 | 8         | 20.0    | 20.0          | 80.0               |
|       | 29.00 | 6         | 15.0    | 15.0          | 95.0               |
|       | 30.00 | 2         | 5.0     | 5.0           | 100.0              |
|       | Total | 40        | 100.0   | 100.0         |                    |

### Bidan

|       |       | Frequency | Percent | Valid Percent | Cumulative Percent |
|-------|-------|-----------|---------|---------------|--------------------|
| Valid | 32.00 | 1         | 2.5     | 2.5           | 2.5                |
|       | 33.00 | 3         | 7.5     | 7.5           | 10.0               |
|       | 34.00 | 6         | 15.0    | 15.0          | 25.0               |
|       | 35.00 | 7         | 17.5    | 17.5          | 42.5               |
|       | 36.00 | 8         | 20.0    | 20.0          | 62.5               |
|       | 37.00 | 6         | 15.0    | 15.0          | 77.5               |
|       | 38.00 | 5         | 12.5    | 12.5          | 90.0               |
|       | 39.00 | 3         | 7.5     | 7.5           | 97.5               |
|       | 40.00 | 1         | 2.5     | 2.5           | 100.0              |
| Total |       | 40        | 100.0   | 100.0         |                    |

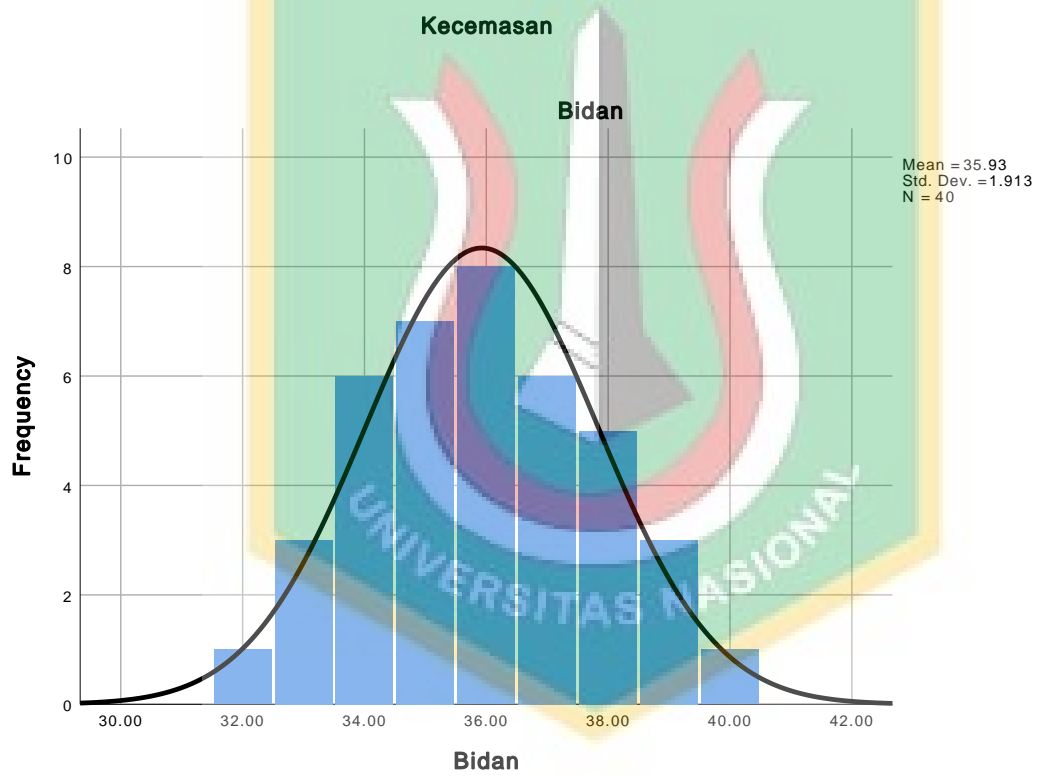
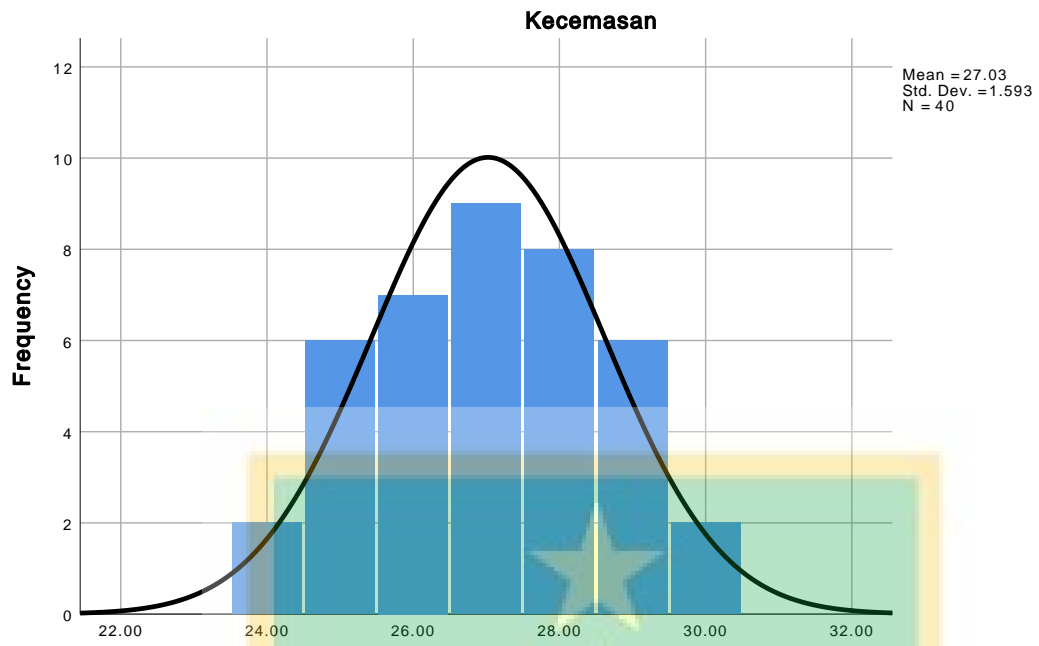
### Suami

|       |       | Frequency | Percent | Valid Percent | Cumulative Percent |
|-------|-------|-----------|---------|---------------|--------------------|
| Valid | 28.00 | 1         | 2.5     | 2.5           | 2.5                |
|       | 29.00 | 3         | 7.5     | 7.5           | 10.0               |
|       | 30.00 | 5         | 12.5    | 12.5          | 22.5               |
|       | 31.00 | 7         | 17.5    | 17.5          | 40.0               |
|       | 32.00 | 9         | 22.5    | 22.5          | 62.5               |
|       | 33.00 | 7         | 17.5    | 17.5          | 80.0               |
|       | 34.00 | 4         | 10.0    | 10.0          | 90.0               |
|       | 35.00 | 3         | 7.5     | 7.5           | 97.5               |
|       | 36.00 | 1         | 2.5     | 2.5           | 100.0              |
|       | Total |           | 40      | 100.0         | 100.0              |

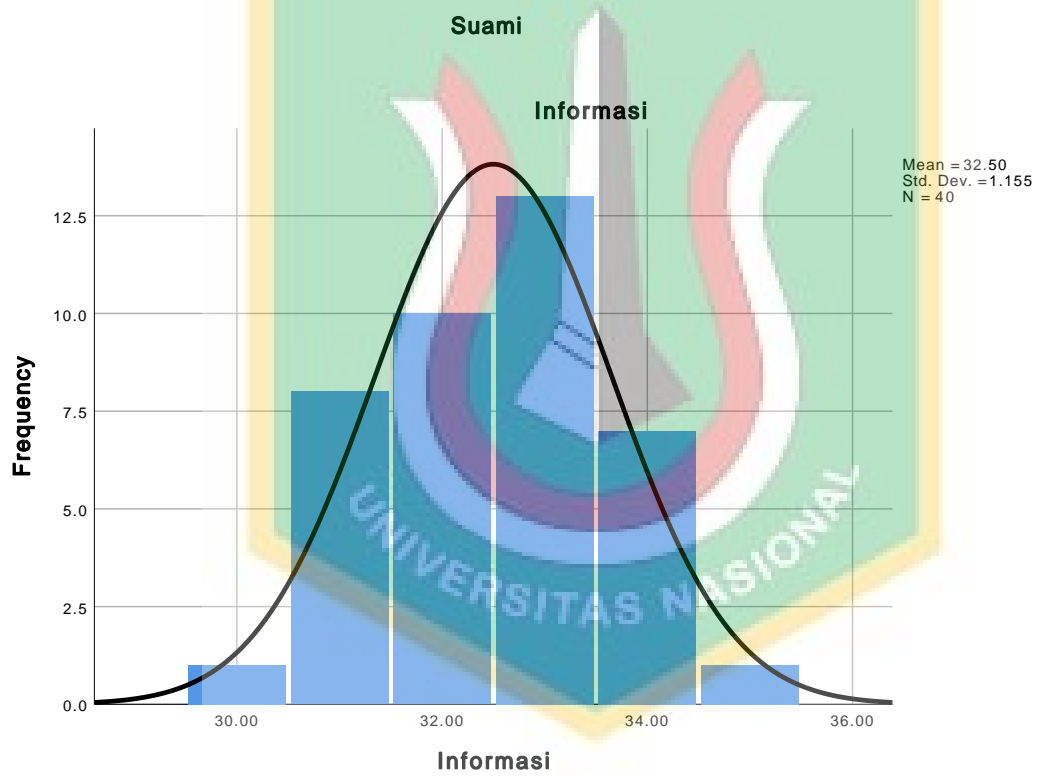
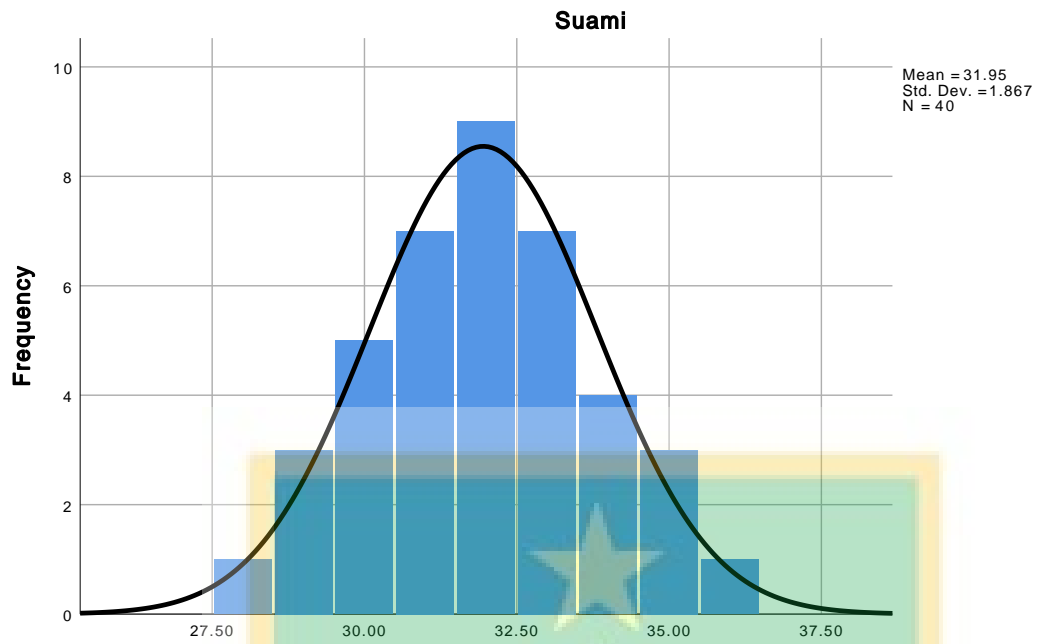
### Informasi

|       |       | Frequency | Percent | Valid Percent | Cumulative Percent |
|-------|-------|-----------|---------|---------------|--------------------|
| Valid | 30.00 | 1         | 2.5     | 2.5           | 2.5                |
|       | 31.00 | 8         | 20.0    | 20.0          | 22.5               |
|       | 32.00 | 10        | 25.0    | 25.0          | 47.5               |
|       | 33.00 | 13        | 32.5    | 32.5          | 80.0               |
|       | 34.00 | 7         | 17.5    | 17.5          | 97.5               |
|       | 35.00 | 1         | 2.5     | 2.5           | 100.0              |
| Total |       | 40        | 100.0   | 100.0         |                    |

## Histogram







```

EXAMINE VARIABLES=Kecemasan Bidan Suami Informasi
/PLOT BOXPLOT STEMLEAF NPLOT
/COMPARE GROUPS
/STATISTICS DESCRIPTIVES
/CINTERVAL 95
/MISSING LISTWISE
/NOTOTAL.

```

# Explore

## Case Processing Summary

|           | Valid |         | Cases Missing |         | Total |         |
|-----------|-------|---------|---------------|---------|-------|---------|
|           | N     | Percent | N             | Percent | N     | Percent |
| Kecemasan | 40    | 100.0%  | 0             | 0.0%    | 40    | 100.0%  |
| Bidan     | 40    | 100.0%  | 0             | 0.0%    | 40    | 100.0%  |
| Suami     | 40    | 100.0%  | 0             | 0.0%    | 40    | 100.0%  |
| Informasi | 40    | 100.0%  | 0             | 0.0%    | 40    | 100.0%  |

## Descriptives

|           |                                  | Statistic   | Std. Error |  |
|-----------|----------------------------------|-------------|------------|--|
| Kecemasan | Mean                             | 27.0250     | .25188     |  |
|           | 95% Confidence Interval for Mean | Lower Bound | 26.5155    |  |
|           |                                  | Upper Bound | 27.5345    |  |
|           | 5% Trimmed Mean                  | 27.0278     |            |  |
|           | Median                           | 27.0000     |            |  |
|           | Variance                         | 2.538       |            |  |
|           | Std. Deviation                   | 1.59305     |            |  |
|           | Minimum                          | 24.00       |            |  |
|           | Maximum                          | 30.00       |            |  |
|           | Range                            | 6.00        |            |  |
|           | Interquartile Range              | 2.00        |            |  |
|           | Skewness                         | -.043       | .374       |  |
|           | Kurtosis                         | -.778       | .733       |  |
| Bidan     | Mean                             | 35.9250     | .30253     |  |
|           | 95% Confidence Interval for Mean | Lower Bound | 35.3131    |  |
|           |                                  | Upper Bound | 36.5369    |  |
|           | 5% Trimmed Mean                  | 35.9167     |            |  |
|           | Median                           | 36.0000     |            |  |
|           | Variance                         | 3.661       |            |  |
|           | Std. Deviation                   | 1.91335     |            |  |
|           | Minimum                          | 32.00       |            |  |
|           | Maximum                          | 40.00       |            |  |
|           | Range                            | 8.00        |            |  |
|           | Interquartile Range              | 2.75        |            |  |
|           | Skewness                         | .089        | .374       |  |
|           | Kurtosis                         | -.592       | .733       |  |
| Suami     | Mean                             | 31.9500     | .29515     |  |
|           | 95% Confidence Interval for Mean | Lower Bound | 31.3530    |  |
|           |                                  | Upper Bound | 32.5470    |  |
|           | 5% Trimmed Mean                  | 31.9444     |            |  |

## Descriptives

|           |                                  | Statistic   | Std. Error |
|-----------|----------------------------------|-------------|------------|
|           | Median                           | 32.0000     |            |
|           | Variance                         | 3.485       |            |
|           | Std. Deviation                   | 1.86671     |            |
|           | Minimum                          | 28.00       |            |
|           | Maximum                          | 36.00       |            |
|           | Range                            | 8.00        |            |
|           | Interquartile Range              | 2.00        |            |
|           | Skewness                         | .051        | .374       |
|           | Kurtosis                         | -.397       | .733       |
| Informasi | Mean                             | 32.5000     | .18257     |
|           | 95% Confidence Interval for Mean | Lower Bound | 32.1307    |
|           |                                  | Upper Bound | 32.8693    |
|           | 5% Trimmed Mean                  | 32.5000     |            |
|           | Median                           | 33.0000     |            |
|           | Variance                         | 1.333       |            |
|           | Std. Deviation                   | 1.15470     |            |
|           | Minimum                          | 30.00       |            |
|           | Maximum                          | 35.00       |            |
|           | Range                            | 5.00        |            |
|           | Interquartile Range              | 1.00        |            |
|           | Skewness                         | -.053       | .374       |
|           | Kurtosis                         | -.629       | .733       |

## Tests of Normality

|           | Kolmogorov-Smirnov <sup>a</sup> |    |       | Shapiro-Wilk |    |      |
|-----------|---------------------------------|----|-------|--------------|----|------|
|           | Statistic                       | df | Sig.  | Statistic    | df | Sig. |
| Kecemasan | .130                            | 40 | .088  | .953         | 40 | .093 |
| Bidan     | .111                            | 40 | .200* | .971         | 40 | .388 |
| Suami     | .114                            | 40 | .200* | .973         | 40 | .455 |
| Informasi | .192                            | 40 | .001  | .928         | 40 | .142 |

\*. This is a lower bound of the true significance.

a. Lilliefors Significance Correction

```
RECODE Kecemasan (21 thru 27=1) (28 thru 41=2) INTO Kecemasan_Ibu_Hamil
VARIABLE LABELS Kecemasan_Ibu_Hamil 'Kecemasan Ibu Hamil'.
EXECUTE.
RECODE Bidan (35.9 thru Highest=1) (Lowest thru 35.8=2) INTO Peran_Bidan
VARIABLE LABELS Peran_Bidan 'Peran Bidan'.
EXECUTE.
```

```

RECODE Suami (31.9 thru Highest=1) (Lowest thru 31.8=2) INTO Dukungan_Suami
.
VARIABLE LABELS Dukungan_Suami 'Dukungan Suami'.
EXECUTE.
RECODE Informasi (32.5 thru Highest=1) (Lowest thru 32.4=2) INTO Akses_Inf
ormasi.
VARIABLE LABELS Akses_Informasi 'Akses Informasi'.
EXECUTE.
FREQUENCIES VARIABLES=Umur Pendidikan Pekerjaan Kecemasan_Ibu_HamilPeran_B
idan Dukungan_Suami
    Akses_Informasi
    /ORDER=ANALYSIS.

```

## Frequencies

|   |         | Umur | Pendidikan | Pekerjaan | Kecemasan Ibu Hamil | Peran Bidan |
|---|---------|------|------------|-----------|---------------------|-------------|
| N | Valid   | 40   | 40         | 40        | 40                  | 40          |
|   | Missing | 0    | 0          | 0         | 0                   | 0           |

|   |         | Dukungan Suami | Akses Informasi |
|---|---------|----------------|-----------------|
| N | Valid   | 40             | 40              |
|   | Missing | 0              | 0               |

## Frequency Table

|       |       | Frequency | Percent | Valid Percent | Cumulative Percent |
|-------|-------|-----------|---------|---------------|--------------------|
| Valid | 17.00 | 4         | 10.0    | 10.0          | 10.0               |
|       | 18.00 | 10        | 25.0    | 25.0          | 35.0               |
|       | 19.00 | 6         | 15.0    | 15.0          | 50.0               |
|       | 20.00 | 9         | 22.5    | 22.5          | 72.5               |
|       | 22.00 | 11        | 27.5    | 27.5          | 100.0              |
| Total |       | 40        | 100.0   | 100.0         |                    |

### Pendidikan

|       |         | Frequency | Percent | Valid Percent | Cumulative Percent |
|-------|---------|-----------|---------|---------------|--------------------|
| Valid | SD      | 7         | 17.5    | 17.5          | 17.5               |
|       | SMP     | 17        | 42.5    | 42.5          | 60.0               |
|       | SMA     | 12        | 30.0    | 30.0          | 90.0               |
|       | Diploma | 2         | 5.0     | 5.0           | 95.0               |
|       | Sarjana | 2         | 5.0     | 5.0           | 100.0              |
|       | Total   | 40        | 100.0   | 100.0         |                    |

### Pekerjaan

|       |                  | Frequency | Percent | Valid Percent | Cumulative Percent |
|-------|------------------|-----------|---------|---------------|--------------------|
| Valid | Ibu Rumah Tangga | 40        | 100.0   | 100.0         | 100.0              |

### Kecemasan Ibu Hamil

|       |              | Frequency | Percent | Valid Percent | Cumulative Percent |
|-------|--------------|-----------|---------|---------------|--------------------|
| Valid | Cemas Sedang | 24        | 60.0    | 60.0          | 60.0               |
|       | Cemas Berat  | 16        | 40.0    | 40.0          | 100.0              |
|       | Total        | 40        | 100.0   | 100.0         |                    |

### Peran Bidan

|       |            | Frequency | Percent | Valid Percent | Cumulative Percent |
|-------|------------|-----------|---------|---------------|--------------------|
| Valid | Baik       | 23        | 57.5    | 57.5          | 57.5               |
|       | Tidak Baik | 17        | 42.5    | 42.5          | 100.0              |
|       | Total      | 40        | 100.0   | 100.0         |                    |

### Dukungan Suami

|       |            | Frequency | Percent | Valid Percent | Cumulative Percent |
|-------|------------|-----------|---------|---------------|--------------------|
| Valid | Baik       | 24        | 60.0    | 60.0          | 60.0               |
|       | Tidak Baik | 16        | 40.0    | 40.0          | 100.0              |
|       | Total      | 40        | 100.0   | 100.0         |                    |

### Akses Informasi

|       |            | Frequency | Percent | Valid Percent | Cumulative Percent |
|-------|------------|-----------|---------|---------------|--------------------|
| Valid | Baik       | 21        | 52.5    | 52.5          | 52.5               |
|       | Tidak Baik | 19        | 47.5    | 47.5          | 100.0              |
|       | Total      | 40        | 100.0   | 100.0         |                    |

CROSSTABS

/TABLES=Peran\_Bidan Dukungan\_Suami Akses\_Informasi BY Kecemasan\_Ibu\_Hamil

/FORMAT=AVALUE TABLES

/STATISTICS=CHISQ RISK

/CELLS=COUNT EXPECTED ROW

/COUNT ROUND CELL.

## Crosstabs

### Case Processing Summary

|                                       | Cases |         |         |         |       |         |
|---------------------------------------|-------|---------|---------|---------|-------|---------|
|                                       | Valid |         | Missing |         | Total |         |
|                                       | N     | Percent | N       | Percent | N     | Percent |
| Peran Bidan * Kecemasan Ibu Hamil     | 40    | 100.0%  | 0       | 0.0%    | 40    | 100.0%  |
| Dukungan Suami * Kecemasan Ibu Hamil  | 40    | 100.0%  | 0       | 0.0%    | 40    | 100.0%  |
| Akses Informasi * Kecemasan Ibu Hamil | 40    | 100.0%  | 0       | 0.0%    | 40    | 100.0%  |

### Peran Bidan \* Kecemasan Ibu Hamil

#### Crosstab

|             |      | Kecemasan Ibu Hamil  |             |       |        |
|-------------|------|----------------------|-------------|-------|--------|
|             |      | Cemas Sedang         | Cemas Berat | Total |        |
| Peran Bidan | Baik | Count                | 18          | 5     | 23     |
|             |      | Expected Count       | 13.8        | 9.2   | 23.0   |
|             |      | % within Peran Bidan | 78.3%       | 21.7% | 100.0% |
| Tidak Baik  |      | Count                | 6           | 11    | 17     |
|             |      | Expected Count       | 10.2        | 6.8   | 17.0   |
|             |      | % within Peran Bidan | 35.3%       | 64.7% | 100.0% |
| Total       |      | Count                | 24          | 16    | 40     |
|             |      | Expected Count       | 24.0        | 16.0  | 40.0   |
|             |      | % within Peran Bidan | 60.0%       | 40.0% | 100.0% |



### Chi-Square Tests

|                                    | Value              | df | Asymptotic Significance (2-sided) | Exact Sig. (2-sided) | Exact Sig. (1-sided) |
|------------------------------------|--------------------|----|-----------------------------------|----------------------|----------------------|
| Pearson Chi-Square                 | 7.519 <sup>a</sup> | 1  | .006                              |                      |                      |
| Continuity Correction <sup>b</sup> | 5.835              | 1  | .016                              |                      |                      |
| Likelihood Ratio                   | 7.682              | 1  | .006                              |                      |                      |
| Fisher's Exact Test                |                    |    |                                   | .009                 | .008                 |
| Linear-by-Linear Association       | 7.331              | 1  | .007                              |                      |                      |
| N of Valid Cases                   | 40                 |    |                                   |                      |                      |

a. 0 cells (0.0%) have expected count less than 5. The minimum expected count is 6.80.

b. Computed only for a 2x2 table

### Risk Estimate

|  | Value | 95% Confidence Interval |        |
|--|-------|-------------------------|--------|
|  |       | Lower                   | Upper  |
| Odds Ratio for Peran Bidan (Baik / Tidak Baik) | 6.600 | 1.621                   | 26.871 |
| For cohort Kecemasan Ibu Hamil = Cemas Sedang  | 2.217 | 1.125                   | 4.371  |
| For cohort Kecemasan Ibu Hamil = Cemas Berat   | .336  | .143                    | .787   |
| N of Valid Cases                               | 40    |                         |        |

### Dukungan Suami \* Kecemasan Ibu Hamil

### Crosstab

|                |                         | Kecemasan Ibu Hamil     |             |       |
|----------------|-------------------------|-------------------------|-------------|-------|
|                |                         | Cemas Sedang            | Cemas Berat |       |
| Dukungan Suami | Baik                    | Count                   | 19          | 5     |
|                |                         | Expected Count          | 14.4        | 9.6   |
|                |                         | % within Dukungan Suami | 79.2%       | 20.8% |
|                | Tidak Baik              | Count                   | 5           | 11    |
|                |                         | Expected Count          | 9.6         | 6.4   |
|                |                         | % within Dukungan Suami | 31.3%       | 68.8% |
| Total          | Count                   | 24                      | 16          |       |
|                | Expected Count          | 24.0                    | 16.0        |       |
|                | % within Dukungan Suami | 60.0%                   | 40.0%       |       |

### Crosstab

|                |                         | Total                   |        |
|----------------|-------------------------|-------------------------|--------|
| Dukungan Suami | Baik                    | Count                   | 24     |
|                |                         | Expected Count          | 24.0   |
|                |                         | % within Dukungan Suami | 100.0% |
|                | Tidak Baik              | Count                   | 16     |
|                |                         | Expected Count          | 16.0   |
|                |                         | % within Dukungan Suami | 100.0% |
| Total          | Count                   | 40                      |        |
|                | Expected Count          | 40.0                    |        |
|                | % within Dukungan Suami | 100.0%                  |        |

### Chi-Square Tests

|                                    | Value              | df | Asymptotic Significance (2-sided) | Exact Sig. (2-sided) | Exact Sig. (1-sided) |
|------------------------------------|--------------------|----|-----------------------------------|----------------------|----------------------|
| Pearson Chi-Square                 | 9.184 <sup>a</sup> | 1  | .002                              |                      |                      |
| Continuity Correction <sup>b</sup> | 7.296              | 1  | .007                              |                      |                      |
| Likelihood Ratio                   | 9.403              | 1  | .002                              |                      |                      |
| Fisher's Exact Test                |                    |    |                                   | .004                 | .003                 |
| Linear-by-Linear Association       | 8.954              | 1  | .003                              |                      |                      |
| N of Valid Cases                   | 40                 |    |                                   |                      |                      |

a. 0 cells (0.0%) have expected count less than 5. The minimum expected count is 6.40.

b. Computed only for a 2x2 table

### Risk Estimate

|   | Value | 95% Confidence Interval |        |
|---|-------|-------------------------|--------|
|   |       | Lower                   | Upper  |
| Odds Ratio for Dukungan Suami (Baik / Tidak Baik) | 8.360 | 1.971                   | 35.461 |
| For cohort Kecemasan Ibu Hamil = Cemas Sedang     | 2.533 | 1.190                   | 5.391  |
| For cohort Kecemasan Ibu Hamil = Cemas Berat      | .303  | .130                    | .707   |
| N of Valid Cases                                  | 40    |                         |        |

### Akses Informasi \* Kecemasan Ibu Hamil

#### Crosstab

|                 |                          | Kecemasan Ibu Hamil      |             |       |
|-----------------|--------------------------|--------------------------|-------------|-------|
|                 |                          | Cemas Sedang             | Cemas Berat |       |
| Akses Informasi | Baik                     | Count                    | 17          | 4     |
|                 |                          | Expected Count           | 12.6        | 8.4   |
|                 |                          | % within Akses Informasi | 81.0%       | 19.0% |
|                 | Tidak Baik               | Count                    | 7           | 12    |
|                 |                          | Expected Count           | 11.4        | 7.6   |
|                 |                          | % within Akses Informasi | 36.8%       | 63.2% |
| Total           | Count                    | 24                       | 16          |       |
|                 | Expected Count           | 24.0                     | 16.0        |       |
|                 | % within Akses Informasi | 60.0%                    | 40.0%       |       |

### Crosstab

|                 |                          | Total                    |        |
|-----------------|--------------------------|--------------------------|--------|
| Akses Informasi | Baik                     | Count                    | 21     |
|                 |                          | Expected Count           | 21.0   |
|                 |                          | % within Akses Informasi | 100.0% |
|                 | Tidak Baik               | Count                    | 19     |
|                 |                          | Expected Count           | 19.0   |
|                 |                          | % within Akses Informasi | 100.0% |
| Total           | Count                    | 40                       |        |
|                 | Expected Count           | 40.0                     |        |
|                 | % within Akses Informasi | 100.0%                   |        |

### Chi-Square Tests

|                                    | Value              | df | Asymptotic Significance (2-sided) | Exact Sig. (2-sided) | Exact Sig. (1-sided) |
|------------------------------------|--------------------|----|-----------------------------------|----------------------|----------------------|
| Pearson Chi-Square                 | 8.087 <sup>a</sup> | 1  | .004                              |                      |                      |
| Continuity Correction <sup>b</sup> | 6.353              | 1  | .012                              |                      |                      |
| Likelihood Ratio                   | 8.382              | 1  | .004                              |                      |                      |
| Fisher's Exact Test                |                    |    |                                   | .009                 | .005                 |
| Linear-by-Linear Association       | 7.885              | 1  | .005                              |                      |                      |
| N of Valid Cases                   | 40                 |    |                                   |                      |                      |

a. 0 cells (0.0%) have expected count less than 5. The minimum expected count is 7.60.

b. Computed only for a 2x2 table

### Risk Estimate

|  | Value | 95% Confidence Interval |        |
|--|-------|-------------------------|--------|
|  |       | Lower                   | Upper  |
| Odds Ratio for Akses Informasi (Baik / Tidak Baik) | 7.286 | 1.737                   | 30.555 |
| For cohort Kecemasan Ibu Hamil = Cemas Sedang      | 2.197 | 1.177                   | 4.102  |
| For cohort Kecemasan Ibu Hamil = Cemas Berat       | .302  | .117                    | .777   |
| N of Valid Cases                                   | 40    |                         |        |

Foto Kegiatan







UNIVERSITAS NASIONAL



## RIWAYAT HIDUP

Nama : Sari Wulandari  
Nomor Pokok Mahasiswa : 215401446151  
Tempat dan Tanggal Lahir : Bekasi, 05 November 1985  
No HP aktif : 081288251566  
Email aktif : sariwulandari409@gmail.com  
Alamat : Kp. Pomahan RT 001/004, Kel. Setia Mulya, Kec.

Tarumajaya

### Riwayat Pendidikan

- Tahun 1997, lulus SDN Kaliabang Tengah I
- Tahun 2000, lulus SLTPN 5 Bekasi
- Tahun 2003, lulus SMUN 4 Bekasi
- Tahun 2006, lulus DIII Kebidanan Politeknik Kesehatan Jakarta III

### Riwayat Pekerjaan

- Tahun 2006-2009 Bekerja di IGD Lt III Kebidanan RSCM
- Tahun 2007 - 2009 Bekerja di Rumah Bersalin Rahiem
- Tahun 2009 - 2010 Bekerja di Bidan PTT Provinsi Jawa Barat
- Tahun 2010 – 2023 bekerja di RSUD Johar Baru, Jakarta Pusat



ORIGINALITY REPORT

26%

SIMILARITY INDEX

24%

INTERNET SOURCES

9%

PUBLICATIONS

13%

STUDENT PAPERS

PRIMARY SOURCES

|   |   |    |
|---|---|----|
| 1 | <a href="http://journal.universitaspahlawan.ac.id">journal.universitaspahlawan.ac.id</a><br>Internet Source   | 2% |
| 2 | <a href="http://www.slideshare.net">www.slideshare.net</a><br>Internet Source   | 1% |
| 3 | Submitted to Universitas Respati Indonesia<br>Student Paper   | 1% |
| 4 | <a href="http://repository.unas.ac.id">repository.unas.ac.id</a><br>Internet Source   | 1% |
| 5 | <a href="http://repository.stikim.ac.id">repository.stikim.ac.id</a><br>Internet Source   | 1% |
| 6 | Murdayah ., Dewi Nopiska Lilis, Endah Lovita.<br>"FAKTOR-FAKTOR YANG BERHUBUNGAN<br>DENGAN KECEMASAN PADA IBU BERSALIN",<br>Jambura Journal of Health Sciences and<br>Research, 2021<br>Publication | 1% |
| 7 | <a href="http://repositori.usu.ac.id">repositori.usu.ac.id</a><br>Internet Source   | 1% |
| 8 | <a href="http://123dok.com">123dok.com</a><br>Internet Source   |    |

|    |   |      |
|----|---|------|
|    |   | 1 %  |
| 9  | text-id.123dok.com<br>Internet Source   | 1 %  |
| 10 | Submitted to Universitas Nasional<br>Student Paper  | 1 %  |
| 11 | repository.helvetia.ac.id<br>Internet Source  | 1 %  |
| 12 | www.coursehero.com<br>Internet Source   | 1 %  |
| 13 | www.scribd.com<br>Internet Source   | 1 %  |
| 14 | nanangsyahputraaddress.blogspot.com<br>Internet Source  | 1 %  |
| 15 | digilib.unisayogya.ac.id<br>Internet Source   | 1 %  |
| 16 | Fazar Kumaladewi, Rauda Asny Pelupessy.<br>"Determinan Pengambilan Keputusan Menjadi<br>Akseptor Kontrasepsi Implan", Jurnal Ilmiah<br>Kebidanan Indonesia, 2018<br>Publication | <1 % |
| 17 | repository.poltekkes-kdi.ac.id<br>Internet Source   | <1 % |
| 18 | stikespanakkukang.ac.id<br>Internet Source  | <1 % |

|    |   |      |
|----|---|------|
| 19 | <a href="http://jurnal.unitri.ac.id">jurnal.unitri.ac.id</a><br>Internet Source   | <1 % |
| 20 | Sartika Dwi Yolanda Putri, Sri Handayani.<br>"Social support with anxiety of pregnant mothers in trimester iii facing labor in the time of the covid-19 pandemic in 2022", Jurnal Aisyah : Jurnal Ilmu Kesehatan, 2022<br>Publication | <1 % |
| 21 | <a href="http://lib.unnes.ac.id">lib.unnes.ac.id</a><br>Internet Source   | <1 % |
| 22 | <a href="http://docplayer.info">docplayer.info</a><br>Internet Source   | <1 % |
| 23 | <a href="http://fr.scribd.com">fr.scribd.com</a><br>Internet Source   | <1 % |
| 24 | <a href="http://munabarakati.blogspot.com">munabarakati.blogspot.com</a><br>Internet Source   | <1 % |
| 25 | Submitted to Universitas Islam Syekh-Yusuf Tangerang<br>Student Paper   | <1 % |
| 26 | <a href="http://repository.unj.ac.id">repository.unj.ac.id</a><br>Internet Source   | <1 % |
| 27 | <a href="http://repository.stei.ac.id">repository.stei.ac.id</a><br>Internet Source   | <1 % |
| 28 | <a href="http://repository.unej.ac.id">repository.unej.ac.id</a><br>Internet Source   | <1 % |

|    |   |      |
|----|---|------|
| 29 | <a href="http://www.doabooks.org">www.doabooks.org</a><br>Internet Source   | <1 % |
| 30 | Submitted to LL DIKTI IX Turnitin Consortium<br>Part II<br>Student Paper  | <1 % |
| 31 | <a href="http://adoc.pub">adoc.pub</a><br>Internet Source   | <1 % |
| 32 | <a href="http://difarepositories.uin-suka.ac.id">difarepositories.uin-suka.ac.id</a><br>Internet Source           | <1 % |
| 33 | <a href="http://ecampus.poltekkes-medan.ac.id">ecampus.poltekkes-medan.ac.id</a><br>Internet Source               | <1 % |
| 34 | <a href="http://repository.poltekkeskupang.ac.id">repository.poltekkeskupang.ac.id</a><br>Internet Source         | <1 % |
| 35 | <a href="http://repository.poltekkes-denpasar.ac.id">repository.poltekkes-denpasar.ac.id</a><br>Internet Source   | <1 % |
| 36 | <a href="http://repository.universitaspahlawan.ac.id">repository.universitaspahlawan.ac.id</a><br>Internet Source | <1 % |
| 37 | <a href="http://pakdosen.co.id">pakdosen.co.id</a><br>Internet Source   | <1 % |
| 38 | <a href="http://digilib.unimed.ac.id">digilib.unimed.ac.id</a><br>Internet Source                                 | <1 % |
| 39 | <a href="http://id.123dok.com">id.123dok.com</a><br>Internet Source   | <1 % |

|    |  |      |
|----|--|------|
| 40 | Submitted to Badan PPSDM Kesehatan<br>Kementerian Kesehatan<br>Student Paper   | <1 % |
| 41 | Submitted to Purdue University<br>Student Paper  | <1 % |
| 42 | Fia Sofiati, Elizabeth Widayati, Ranti Lestari,<br>Soffa Abdillah. "Characteristics Associated<br>With Anxiety in Primigravida Mothers Facing<br>Labor in Cianjur District", KnE Medicine, 2022<br>Publication | <1 % |
| 43 | Submitted to Universitas Jenderal Soedirman<br>Student Paper   | <1 % |
| 44 | <a href="http://jurnal.stikeskendedes.ac.id">jurnal.stikeskendedes.ac.id</a><br>Internet Source  | <1 % |
| 45 | <a href="http://repo.stikesperintis.ac.id">repo.stikesperintis.ac.id</a><br>Internet Source  | <1 % |
| 46 | <a href="http://pt.scribd.com">pt.scribd.com</a><br>Internet Source  | <1 % |
| 47 | <a href="http://www.researchgate.net">www.researchgate.net</a><br>Internet Source  | <1 % |
| 48 | Submitted to Konsorsium PTS Indonesia -<br>Small Campus<br>Student Paper   | <1 % |
| 49 | <a href="http://almuzaky.blogspot.com">almuzaky.blogspot.com</a><br>Internet Source  | <1 % |

|    |  |      |
|----|--|------|
| 50 | Submitted to Politeknik Kesehatan Kemenkes Semarang<br>Student Paper   | <1 % |
| 51 | <a href="http://ichbinfania.wordpress.com">ichbinfania.wordpress.com</a><br>Internet Source  | <1 % |
| 52 | Cica Daryanti, Slamet Priyono. "Hubungan Komunikasi Terapeutik Perawat dengan Kepuasan Pasien Rawat Inap di Rumah Sakit", <i>Jurnal Ilmu Kesehatan Masyarakat</i> , 2019<br>Publication  | <1 % |
| 53 | <a href="http://etheses.uin-malang.ac.id">etheses.uin-malang.ac.id</a><br>Internet Source  | <1 % |
| 54 | <a href="http://repository.stikeselisabethmedan.ac.id">repository.stikeselisabethmedan.ac.id</a><br>Internet Source  | <1 % |
| 55 | Submitted to Universitas Muhammadiyah Surakarta<br>Student Paper   | <1 % |
| 56 | <a href="http://yudiayutz.wordpress.com">yudiayutz.wordpress.com</a><br>Internet Source  | <1 % |
| 57 | Uly Agustine, Maria Endang, Era Kale, Emilia Akoit. "Risk Factors of Malaria Events among Pregnant Women in East Sumba Regency, Indonesia", <i>Research Square</i> , 2020<br>Publication | <1 % |
| 58 | Submitted to University of Muhammadiyah Malang   | <1 % |

---

59 Submitted to Universitas Pendidikan Indonesia  
Student Paper <1 %

---

60 Submitted to iGroup  
Student Paper <1 %

---

61 [library.poltekkes-smg.ac.id](http://library.poltekkes-smg.ac.id)  
Internet Source <1 %

---

62 [docobook.com](http://docobook.com)  
Internet Source <1 %

---

63 [eprints.ums.ac.id](http://eprints.ums.ac.id)  
Internet Source <1 %

---

64 [midwiferyakesrustida.blogspot.com](http://midwiferyakesrustida.blogspot.com)  
Internet Source <1 %

---

65 [repository.itekes-bali.ac.id](http://repository.itekes-bali.ac.id)  
Internet Source <1 %

---

66 Submitted to Universitas Semarang  
Student Paper <1 %

---

67 [repository.radenintan.ac.id](http://repository.radenintan.ac.id)  
Internet Source <1 %

---

68 [repository.wima.ac.id](http://repository.wima.ac.id)  
Internet Source <1 %

---

69 [repository.bku.ac.id](http://repository.bku.ac.id)  
Internet Source <1 %

---





70

[selinapatriaatma.blogspot.com](https://selinapatriaatma.blogspot.com)

Internet Source

&lt;1 %

71

Anik Supriani, Edy Siswantoro, Happy Rina Mardiana, Nanik Nur Rosyidah, Moch. Ulil Abshor. "PENGARUH BIMBINGAN RELAKSASI SPIRITUAL TERHADAP KECEMASAN PADA PASIEN PRE OPERASI DI RUANG SUNAN DRAJAT RSI SAKINAH KABUPATEN MOJOKERTO", Nurse and Health: Jurnal Keperawatan, 2017

Publication

&lt;1 %

72

[repository.usahidsolo.ac.id](https://repository.usahidsolo.ac.id)

Internet Source

&lt;1 %

73

Listia Diana Astuti, Hasbiah Hasbiah, Eka Rahmawati. "FAKTOR-FAKTOR YANG MEMPENGARUHI TINGKAT KECEMASAN IBU HAMIL TRIMESTER III DI PUSKESMAS MEKARSARI", PREPOTIF : Jurnal Kesehatan Masyarakat, 2022

Publication

&lt;1 %

74

[jurnal.fk.unand.ac.id](https://jurnal.fk.unand.ac.id)

Internet Source

&lt;1 %

75

[repository.upi.edu](https://repository.upi.edu)

Internet Source

&lt;1 %

76

[vbook.pub](https://vbook.pub)

Internet Source

&lt;1 %

|    |   |      |
|----|---|------|
| 77 | Submitted to Sultan Agung Islamic University<br>Student Paper   | <1 % |
| 78 | eprints.umm.ac.id<br>Internet Source  | <1 % |
| 79 | ojs.ukb.ac.id<br>Internet Source  | <1 % |
| 80 | repo.undiksha.ac.id<br>Internet Source  | <1 % |
| 81 | repository.ekuitas.ac.id<br>Internet Source   | <1 % |
| 82 | www.sciencegate.app<br>Internet Source  | <1 % |
| 83 | digilib.ui.ac.id<br>Internet Source   | <1 % |
| 84 | mharwiyahkeb.wordpress.com<br>Internet Source   | <1 % |
| 85 | vdocs.tips<br>Internet Source   | <1 % |
| 86 | Ika Septiana Saputri, Ika Yudianti. "TINGKAT KECEMASAN IBU HAMIL TRIMESTER III BERDASARKAN KELOMPOK FAKTOR RESIKO KEHAMILAN", Jurnal Midwifery Update (MU), 2020<br>Publication | <1 % |

|    |   |      |
|----|---|------|
| 87 | <a href="http://repository.unsil.ac.id">repository.unsil.ac.id</a><br>Internet Source   | <1 % |
| 88 | <a href="http://ojs.stikesmucis.ac.id">ojs.stikesmucis.ac.id</a><br>Internet Source   | <1 % |
| 89 | <a href="http://repository.ub.ac.id">repository.ub.ac.id</a><br>Internet Source   | <1 % |
| 90 | <a href="http://dahlaniskan.wordpress.com">dahlaniskan.wordpress.com</a><br>Internet Source   | <1 % |
| 91 | <a href="http://digilib.unhas.ac.id">digilib.unhas.ac.id</a><br>Internet Source   | <1 % |
| 92 | <a href="http://download.garuda.ristekdikti.go.id">download.garuda.ristekdikti.go.id</a><br>Internet Source   | <1 % |
| 93 | <a href="http://eprints.stikku.ac.id">eprints.stikku.ac.id</a><br>Internet Source   | <1 % |
| 94 | <a href="http://jka.stikesalirsyadclp.ac.id">jka.stikesalirsyadclp.ac.id</a><br>Internet Source   | <1 % |
| 95 | <a href="http://repository.pkr.ac.id">repository.pkr.ac.id</a><br>Internet Source   | <1 % |
| 96 | <a href="http://stik-sitikhadijah.ac.id">stik-sitikhadijah.ac.id</a><br>Internet Source   | <1 % |
| 97 | Meta Maya Untari, Faridah Ainur Rohmah.<br>"KECEMASAN IBU HAMIL DITINJAU DARI<br>INTENSITAS MEMBACA AL-QUR'AN DAN<br>KELOMPOK USIA", HUMANITAS, 2016<br>Publication | <1 % |

98

Nurhikmah Nurhikmah, Bunga Tiara Carolin, Rosmawaty Lubis. "FAKTOR-FAKTOR YANG BERHUBUNGAN DENGAN PERNIKAHAN USIA DINI PADA REMAJA PUTRI", Jurnal Kebidanan Malahayati, 2021

Publication

&lt;1 %

99

Ratna Wulandari. "Pengaruh Kepatuhan Ibu Hamil dalam Mengonsumsi Tablet Fe terhadap Kadar Hb Ibu Hamil Trimester III", Jurnal Ilmiah Kebidanan Indonesia, 2018

Publication

&lt;1 %

100

Salma Kusumaningrum, Merry Tiyas Anggraini, Chamim Faizin. "Hubungan Pengetahuan dan Dukungan Keluarga dengan Perilaku Pencegahan *Stunting* pada Ibu Hamil", Herb-Medicine Journal, 2022

Publication

&lt;1 %

101

[pama14agata.blogspot.com](http://pama14agata.blogspot.com)

Internet Source

&lt;1 %

102

Submitted to Universitas Kristen Duta Wacana

Student Paper

&lt;1 %

Exclude quotes  OnExclude matches  OffExclude bibliography  On