

**PENGARUH *DEBT TO EQUITY RATIO*, *RETURN ON ASSETS*,
UKURAN PERUSAHAAN, DAN *CURRENT RATIO* TERHADAP
NILAI PERUSAHAAN SEKTOR *CONSUMER GOODS* YANG
TERDAFTAR DI BURSA EFEK INDONESIA PERIODE 2017-2021**

TUGAS AKHIR



**PROGRAM STUDI MANAJEMEN
FAKULTAS EKONOMI DAN BISNIS**

UNIVERSITAS NASIONAL

JAKARTA

2023

**PENGARUH *DEBT TO EQUITY RATIO*, *RETURN ON ASSETS*,
UKURAN PERUSAHAAN, DAN *CURRENT RATIO* TERHADAP
NILAI PERUSAHAAN SEKTOR *CONSUMER GOODS* YANG
TERDAFTAR DI BURSA EFEK INDONESIA PERIODE 2017-2021**

Diajukan sebagai salah satu syarat guna mencapai gelar Sarjana Manajemen

pada Fakultas Ekonomi dan Bisnis Universitas Nasional Jakarta



**PROGRAM STUDI MANAJEMEN
FAKULTAS EKONOMI DAN BISNIS
UNIVERSITAS NASIONAL
JAKARTA**

2023

LEMBAR PERNYATAAN

Penulis dengan ini menyampaikan yang sesungguhnya bahwa seluruh pernyataan pada tugas akhir yang berjudul:

**PENGARUH *DEBT TO EQUITY RATIO*, *RETURN ON ASSETS*,
UKURAN PERUSAHAAN, DAN *CURRENT RATIO* TERHADAP
NILAI PERUSAHAAN SEKTOR *CONSUMER GOODS* YANG
TERDAFTAR DI BURSA EFEK INDONESIA PERIODE 2017-2021**

Adalah pemikiran ataupun hasil riset penulis, kecuali seluruh kutipan yang dicantumkan sumbernya. Penulis belum pernah mengajukan tugas akhir ini guna mencapai gelar pada program yang sama pada universitas lain. Apabila di kemudian hari pernyataan ini ditemukan kesalahan serta kekeliruan, maka seluruhnya menjadi tanggung jawab penulis.

Jakarta, 02 Februari 2023



Yuli Rianasari

NPM: 193402516418

LEMBAR PERSETUJUAN


Judul Tugas Akhir : **PENGARUH *DEBT TO EQUITY RATIO, RETURN ON ASSETS*, UKURAN PERUSAHAAN, DAN *CURRENT RATIO* TERHADAP NILAI PERUSAHAAN SEKTOR *CONSUMER GOODS* YANG TERDAFTAR DI BURSA EFEK INDONESIA PERIODE 2017-2021**

Nama Mahasiswa : **YULI RIANASARI**

Nomor Pokok : **193402516418**

Program Studi : **MANAJEMEN**


Menyetujui,
Pembimbing Tugas Akhir,



(Kumba Digdowiseiso, S.E., M.App.Ec., Ph.D)

Mengetahui,

Ketua Program Studi Manajemen,



(Dr. Kesti Hardini, S.E., M. Si)

Jakarta, 02 Februari 2023

LEMBAR PENGESAHAN

Judul Tugas Akhir : **PENGARUH *DEBT TO EQUITY RATIO*, *RETURN ON ASSETS*, UKURAN PERUSAHAAN, DAN *CURRENT RATIO* TERHADAP NILAI PERUSAHAAN SEKTOR *CONSUMER GOODS* YANG TERDAFTAR DI BURSA EFEK INDONESIA PERIODE 2017-2021**

Nama Mahasiswa : **YULI RIANASARI**


Nomor Pokok : **193402516418**

Program Studi : **MANAJEMEN**

Diterima dan Disahkan oleh Panitia Ujian Tugas Akhir
Fakultas Ekonomi dan Bisnis Universitas Nasional Jakarta

Menyetujui,

Pembimbing Tugas Akhir,




(Kumba Digdowiseiso, S.E., M.App.Ec., Ph.D)

Ketua Penguji,



(Dr. I Made Adnyana, S.E., M. Si)


Anggota / Penguji,



(Dr. Herry Krisnandi, S.E., M. M)

Mengetahui,

Dekan,



(Kumba Digdowiseiso, S.E., M.App.Ec., Ph.D)

Jakarta, 23 Februari 2023

Tanggal Lulus: 23 Februari 2023

ABSTRAK

PENGARUH *DEBT TO EQUITY RATIO*, *RETURN ON ASSETS*, UKURAN PERUSAHAAN, DAN *CURRENT RATIO* TERHADAP NILAI PERUSAHAAN SEKTOR *CONSUMER GOODS* YANG TERDAFTAR DI BURSA EFEK INDONESIA PERIODE 2017-2021

Oleh:

Yuli Rianasari

NPM: 193402516418

Tugas Akhir, di bawah bimbingan Bapak Kumba Digdowiseiso, S.E., M.App.Ec.,
Ph.D

Tujuan dari penelitian ini adalah untuk mengumpulkan bukti empiris terbaru mengenai pengaruh *Debt to Equity Ratio* (DER), *Return on Assets* (ROA), Ukuran Perusahaan, dan *Current Ratio* (CR) terhadap Nilai Perusahaan pada Sektor *Consumer Goods* yang terdaftar di Bursa Efek Indonesia periode 2017-2021. Penelitian ini dilakukan karena masih adanya perbedaan hasil penelitian antara satu dengan yang lain serta adanya fluktuasi nilai perusahaan pada perusahaan sektor barang konsumsi yang terdaftar di Bursa Efek Indonesia. Penelitian dilakukan terhadap 41 sampel perusahaan dengan menggunakan *purposive sampling* pada periode 2017-2021. Metode analisis data menggunakan metode regresi data panel yang diolah dengan menggunakan *software statistik* STATA 17. Hasil penelitian menunjukkan bukti empiris bahwa variabel *Debt to Equity Ratio* berpengaruh positif dan tidak signifikan terhadap nilai perusahaan. Variabel *Return on Assets* dan Ukuran Perusahaan berpengaruh positif dan signifikan terhadap nilai perusahaan. Variabel *Current Ratio* berpengaruh negatif dan tidak signifikan terhadap nilai perusahaan.

Kata Kunci: *Debt to Equity Ratio* (DER), *Return On Assets* (ROA), Ukuran Perusahaan, *Current Ratio* (CR), dan Nilai Perusahaan

ABSTRACT

THE EFFECT OF DEBT TO EQUITY RATIO, RETURN ON ASSETS, FIRM SIZE, AND CURRENT RATIO ON THE FIRM VALUE IN CONSUMER GOODS SECTOR LISTED ON THE INDONESIA STOCK EXCHANGE FOR THE PERIOD 2017-2021

By:

Yuli Rianasari

NPM: 193402516418

Thesis, under the guidance of Mr. Kumba Digdowiseiso, S.E., M.App.Ec., Ph.D

The purpose of this study is to produce the latest empirical evidence regarding the effect of Debt to Equity Ratio (DER), Return on Assets (ROA), Firm Size, and Current Ratio (CR) on Firm Value in Consumer Goods Sector listed on the Indonesia Stock Exchange for the period 2017-2021. This research was made because there are still differences in research results between one another and the fluctuations in the firm value in the consumer goods sector companies listed on the Indonesia Stock Exchange. The study was conducted on 41 samples of companies using purposive sampling in the 2017-2021 period. The data analysis method uses panel data regression method which is processed using statistical software STATA 17. The results of the study show empirical evidence that the Debt to Equity Ratio variable has a positive and insignificant effect on firm value. The Return on Assets and Firm Size variable has a positive and significant effect on firm value. The Current Ratio variable has a negative and insignificant effect on firm value.

Keywords: *Debt to Equity Ratio (DER), Return On Assets (ROA), Firm Size, Current Ratio (CR), and Firm Value*

DAFTAR RIWAYAT HIDUP

A. BIODATA DIRI

1. Nama : Yuli Rianasari
2. Tempat, Tanggal Lahir : Cilacap, 07 Juli 1995
3. Jenis Kelamin : Perempuan
4. Alamat : Jl. H. Jian 2B, RT.10/RW.07, Cipete Utara,
Kec. Kebayoran Baru, Kota Jakarta Selatan,
DKI Jakarta
5. No. Handphone : 0821-7011-8467
6. Status : Belum Menikah
7. Agama : Islam
8. Kewarganegaraan : Indonesia
9. Email : yulirianasari77@gmail.com /
rianasariyuli@gmail.com

B. RIWAYAT PENDIDIKAN

1. 2001 – 2007 : MI MA'ARIF 02 Cilacap, Jawa Tengah
2. 2007 – 2010 : SMP Negeri 03 Cilacap, Jawa Tengah
3. 2010 – 2012 : MA Negeri 02 Cilacap, Jawa Tengah
4. 2012 – 2014 : MA Nurul Falah Indragiri Hulu, Riau
5. 2019 – 2023 : Universitas Nasional Jakarta

Jakarta, 02 Februari 2023



Yuli Rianasari

NPM: 193402516418

KATA PENGANTAR

Assalamu'alaikum Warahmatullahi Wabarakatuh,

Dengan memanjatkan puji syukur kehadiran Allah SWT atas rahmat serta karunia-Nya, membuat rasa ingin belajar dan menggali ilmu tidak pernah padam, sehingga penulis bisa menuntaskan penulisan tugas akhir ini yang berjudul **“Pengaruh *Debt to Equity Ratio*, *Return On Assets*, Ukuran Perusahaan, dan *Current Ratio* terhadap Nilai Perusahaan Sektor *Consumer Goods* yang Terdaftar di Bursa Efek Indonesia Periode 2017-2021”**. Penulisan tugas akhir ini bertujuan guna melengkapi salah satu persyaratan kurikulum yang harus dipenuhi untuk menyelesaikan pendidikan program S1 Jurusan Manajemen Fakultas Ekonomi dan Bisnis Universitas Nasional Jakarta.

Selanjutnya, pada kesempatan ini penulis ingin menyampaikan rasa ucapan terima kasih kepada semua pihak yang telah membimbing dan mendukung penulis baik secara moril maupun materil selama berlangsungnya penyusunan tugas akhir ini, semoga memperoleh pahala dari Allah SWT. Dengan segala kemurahan hati dan rasa kasih sayang, penulis ingin menyampaikan rasa hormat dan terima kasih kepada:

1. Bapak Dr. Drs. El Amry Bermawi Putera, M.A., selaku Rektor Universitas Nasional Jakarta.
2. Bapak Kumba Digidowiseiso, S.E., M.App.Ec., Ph.D., selaku Dekan Fakultas Ekonomi dan Bisnis Universitas Nasional Jakarta dan sekaligus Dosen Pembimbing tugas akhir dengan kesabaran hati telah berkenan meluangkan waktu, memberikan bimbingan, pengarahan dan saran, serta motivasi kepada penulis sehingga tugas akhir ini dapat terselesaikan.
3. Ibu Dr. Rahayu Lestari, S.E., M.M., selaku Wakil Dekan Fakultas Ekonomi dan Bisnis Universitas Nasional Jakarta.
4. Ibu Dr. Resti Hardini, S.E., M.Si., selaku Ketua Program Studi Manajemen Fakultas Ekonomi dan Bisnis Universitas Nasional Jakarta.
5. Bapak Dr. Eddy Guridno, S.E., M.Si.M., selaku Penasihat Akademik yang sudah membantu, mengarahkan, membimbing, serta memberikan saran kepada penulis dari awal mulai perkuliahan sampai penulis menyelesaikan tugas akhir ini.

6. Seluruh Dosen Universitas Nasional Jakarta khususnya Dosen Fakultas Ekonomi dan Bisnis yang telah berkenan memberikan ilmu pengetahuan dan memberikan motivasi kepada penulis selama menempuh pendidikan.
7. Seluruh karyawan dan tata usaha Universitas Nasional Jakarta yang sudah sabar dan ikhlas membantu dalam menyelesaikan segala kelengkapan administrasi yang berkaitan dengan penulis.
8. Kedua orangtua tercinta, Bapak Maduri dan Ibu Gusti Nawati yang senantiasa tulus memberikan doa, kasih sayang, motivasi, keikhlasan dan kesabaran serta pengorbanan dan perhatian yang tiada hentinya serta dukungan baik moril maupun materil dalam memfasilitasi segala kebutuhan perkuliahan sehingga penulis termotivasi untuk menyelesaikan tugas akhir ini dengan sebaik-baiknya. Terima kasih selalu menjaga saya dalam doa-doa dan selalu mendukung saya mengejar impian saya apa pun itu.
9. Keluarga besar Ibu Hendra Ningsih yang telah memberikan perhatian dan dukungan baik moril maupun materil dalam memfasilitasi segala kebutuhan perkuliahan.
10. Sahabat tercinta, Zahwa Assabilliyah Saputri, Puspa Agustin, Nelisa La Nisa, Azzahra Shifa Raida, Syifa Umniyati, Sindi Claudia Vanessa, dan Dian Arrahmah yang telah menjadi tempat bertukar pikiran, memberikan semangat, dan harapan bersama pada satu tujuan. Bahagia mengenal dan bersama kalian selama ini semoga suatu saat kita bisa dipertemukan kembali dengan keadaan yang berbeda dan lebih baik tentunya.

Penulis menyadari bahwa dalam tugas akhir ini masih banyak kekurangan, maka penulis sangat mengharapkan saran dan kritik membangun dari berbagai pihak guna perbaikan karya kedepannya lebih baik. Akhir kata, semoga tugas akhir ini dapat memberikan manfaat bagi penulis maupun bagi pembaca sekalian.

Wassalamu'alaikum Warahmatullahi Wabarakatuh,

Jakarta, 02 Februari 2023

Penulis,

DAFTAR ISI

LEMBAR PERNYATAAN	i
LEMBAR PERSETUJUAN	ii
LEMBAR PENGESAHAN	iii
ABSTRAK	iv
ABSTRACT	v
DAFTAR RIWAYAT HIDUP	vi
KATA PENGANTAR	vii
DAFTAR ISI	ix
DAFTAR GAMBAR	xi
DAFTAR TABEL	xii
DAFTAR LAMPIRAN	xiii
BAB I PENDAHULUAN	1
A. Latar Belakang Masalah	1
B. Perumusan Masalah	4
C. Manfaat dan Tujuan Penelitian	5
BAB II TINJAUAN PUSTAKA	7
A. Manajemen Keuangan	7
B. Teori Sinyal	8
C. Nilai Perusahaan	10
D. DER (<i>Debt to Equity Ratio</i>)	11
E. ROA (<i>Return On Assets</i>)	11
F. Ukuran Perusahaan	12
G. CR (<i>Current Ratio</i>)	12
H. Keterkaitan antar variabel Penelitian	13
1. Pengaruh <i>Debt to Equity Ratio</i> terhadap Nilai Perusahaan	13
2. Pengaruh <i>Return On Assets</i> terhadap Nilai Perusahaan	14
3. Pengaruh Ukuran Perusahaan terhadap Nilai Perusahaan	15
4. Pengaruh <i>Current Ratio</i> terhadap Nilai Perusahaan	15
I. Hasil Penelitian yang Sesuai sebagai Rujukan Penelitian	16
J. Kerangka Analisis	23
K. Hipotesis	24
BAB III METODE PENELITIAN	25
A. Objek Penelitian	25
B. Data Penelitian	25
1. Sumber Data dan Jenis Data	25
2. Populasi dan Sampel	25
3. Teknik dan Alat Pengumpulan Data	28
C. Jenis Variabel yang Digunakan	28
D. Definisi Operasional	29
E. Metode Analisis	30
F. Pengujian Hipotesis	32
BAB IV HASIL PENELITIAN DAN PEMBAHASAN	41
A. Hasil Penelitian	41
1. Deskriptif Data Panel	41
a. Gambaran Umum Objek Penelitian	41
b. Gambaran Umum Variabel Penelitian	43

2. Hasil Lengkap Estimasi Penelitian	43
a. Analisis Statistik Deskriptif	43
b. Uji Pemilihan Model Data Panel	44
c. Uji Asumsi Klasik	46
d. Analisis Regresi Data Panel	48
e. Pengujian Hipotesis	50
B. Pembahasan Hasil Penelitian	52
1. Pengaruh <i>Debt to Equity Ratio</i> terhadap Nilai Perusahaan	52
2. Pengaruh <i>Return On Assets</i> terhadap Nilai Perusahaan	53
3. Pengaruh Ukuran Perusahaan terhadap Nilai Perusahaan	54
4. Pengaruh <i>Current Ratio</i> terhadap Nilai Perusahaan	55
BAB V KESIMPULAN DAN SARAN	56
A. Kesimpulan	56
B. Saran	57
DAFTAR PUSTAKA	59
LAMPIRAN	62



DAFTAR GAMBAR

Keterangan	Halaman
Gambar 1.1 Perkembangan Rata-rata Nilai Perusahaan Sektor <i>Consumer Goods</i> Periode 2017-2021	3
Gambar 2.1 Kerangka Analisis	23



DAFTAR TABEL

Keterangan	Halaman
Tabel 2.1 Hasil Penelitian Terdahulu	17
Tabel 3.1 Pemilihan Sampel Penelitian.....	26
Tabel 3.2 Daftar Sampel Perusahaan	27
Tabel 3.3 Definisi Operasional.....	29
Tabel 4.1 Daftar Sampel Perusahaan	41
Tabel 4.2 Hasil Statistik Deskriptif	43
Tabel 4.3 Hasil Uji Chow	45
Tabel 4.4 Hasil Uji LM	45
Tabel 4.5 Hasil Uji Normalitas	46
Tabel 4.6 Hasil Uji Multikolinearitas	47
Tabel 4.7 Hasil Uji Heteroskedastisitas	47
Tabel 4.8 Hasil Uji Autokorelasi	48
Tabel 4.9 Hasil Uji Regresi Data Panel <i>Common Effect Model</i> (CEM)	49
Tabel 4.10 Hasil Uji t (Uji Parsial)	50
Tabel 4.11 Hasil Uji F (Uji Simultan)	52



DAFTAR LAMPIRAN

Keterangan	Halaman
Lampiran 1: Output Nilai Perusahaan Sektor <i>Consumer Goods</i>	62
Lampiran 2: Output Data Panel Perusahaan Sektor <i>Consumer Goods</i>	64
Lampiran 3: Output Statistik Deskriptif.....	70
Lampiran 4: Output <i>Common Effect Model</i> (CEM)	70
Lampiran 5: Output <i>Fix Effect Model</i> (FEM)	70
Lampiran 6: Output <i>Random Effect Model</i> (REM).....	71
Lampiran 7: Output Uji Chow “CEM vs FEM”	71
Lampiran 8: Output Uji LM “CEM vs REM”.....	72
Lampiran 9: Output Pelanggaran Uji Normalitas	72
Lampiran 10: Output Uji Multikolinearitas	73
Lampiran 11: Output Pelanggaran Uji Heteroskedastisitas	73
Lampiran 12: Output Pelanggaran Uji Autokorelasi.....	74
Lampiran 13: Output Uji Normalitas dengan <i>Standardized Variable</i>	74
Lampiran 14: Output Uji Multikolinearitas setelah <i>Standardized Variable</i>	74
Lampiran 15: Output Terbebas Gejala Heteroskedastisitas dan Autokorelasi setelah di <i>Robust Standard Error</i>	75
Lampiran 16: Output Analisis Regresi Linear “DER” (Persamaan 1).....	75
Lampiran 17: Output Analisis Regresi Linear “ROA” (Persamaan 2)	75
Lampiran 18: Output Analisis Regresi Linear “Ukuran Perusahaan” (Persamaan 3)	76
Lampiran 19: Output Analisis Regresi Linear “CR” (Persamaan 4)	76
Lampiran 20: Output Analisis Regresi Linear CEM (Persamaan 5)	76
Lampiran 21: Lembar Konsultasi Bimbingan	77
Lampiran 22: Hasil Pengecekan Turnitin	79

