

**PENGARUH OPINI AUDIT, SOLVABILITAS, DAN UMUR
PERUSAHAAN TERHADAP AUDIT *REPORT LAG*
(Studi Empiris Pada Perusahaan Manufaktur Sub Sektor Makanan dan
Minuman Yang Terdaftar Di Bursa Efek Indonesia Tahun 2016-2021)**

Diajukan sebagai salah satu syarat untuk memperoleh gelar
Sarjana Akuntansi pada
Fakultas Ekonomi dan Bisnis
Universitas Nasional

TUGAS AKHIR
THERESIA ESMERALDA
183112340350209



**PROGRAM STUDI AKUNTANSI
FAKULTAS EKONOMI DAN BISNIS
JAKARTA
2022**

LEMBAR PERNYATAAN

Penulis menyatakan dengan sebenar-benarnya bahwa segala dalam tugas akhir berjudul:

**PENGARUH OPINI AUDIT, SOLVABILITAS, DAN UMUR
PERUSAHAAN TERHADAP AUDIT *REPORT LAG* (Studi Empiris Pada
Perusahaan Manufaktur Sub Sektor Makanan dan Minuman Yang
Terdaftar Di Bursa Efek Indonesia Tahun 2016-2021)**

Merupakan gagasan atau hasil penelitian penulis, kecuali kutipan-kutipan yang disebutkan sumbernya, tugas akhir ini belum pernah diajukan untuk memperoleh gelar pada program sejenis di perguruan tinggi lain. Jika didalamnya terdapat kesalahan dan kekeliruan, maka sepenuhnya menjadi tanggung jawab penulis.

Jakarta, Agustus 2022



THERESIA ESMERALDA

NPM: 183112340350209

LEMBAR PERSETUJUAN

Judul Skripsi : **PENGARUH OPINI AUDIT, SOLVABILITAS, DAN UMUR PERUSAHAAN TERHADAP AUDIT *REPORT LAG* (Studi Empiris Pada Perusahaan Manufaktur Sub Sektor Makanan dan Minuman Yang Terdaftar Di Bursa Efek Indonesia Tahun 2016-2021)**

Nama Mahasiswa : Theresia Esmeralda

Nomor Pokok : 183112340350209

Program Studi : Akuntansi



Menyetujui,

Pembimbing Tugas Akhir,

(Dr. Dipa Teruna Awaludin, S.E., Ak., M.M., M.Ak., CA)

Mengetahui,

Ketua Program Studi Akuntansi



(Dr. Bambang Subiyanto, S.E., M.Ak, CPA)

LEMBAR PENGESAHAN

Judul Skripsi : PENGARUH OPINI AUDIT, SOLVABILITAS, DAN UMUR PERUSAHAAN TERHADAP AUDIT *REPORT LAG* (Studi Empiris Pada Perusahaan Manufaktur Sub Sektor Makanan dan Minuman Yang Terdaftar Di Bursa Efek Indonesia Tahun 2016-2021)

Nama Mahasiswa : Theresia Esmeralda

Nomor Pokok : 183112340350209

Program Studi : Akuntansi



Menyetujui,
Penguji,
Pembimbing/Penguji,

(Dr. Dipa Teruna Awaloeidin, S.E., Ak., M.M., M.Ak., CA)

Ketua Penguji



Anggota/Penguji


(Dr. Molira, S.E., M.Si., Ak., CA)


(Dr. Armi Karina, S.E., M.Si.)

Mengetahui

Dekan,



(Kunyadigowesciso, SE., M.App.EC., PhD)

Jakarta:..... 2022

Tanggal Lulus: 2022

ABSTRAK

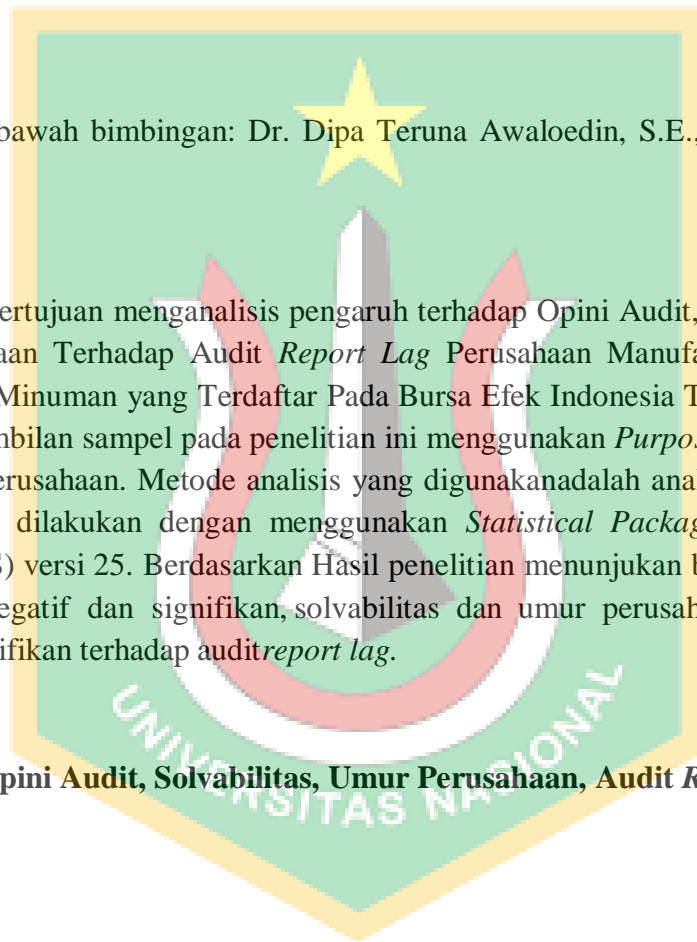
PENGARUH OPINI AUDIT, SOLVABILITAS, DAN UMUR PERUSAHAAN TERHADAP AUDIT *REPORT LAG* (Studi Empiris Pada Perusahaan Manufaktur Sub Sektor Makanan dan Minuman Yang Terdaftar Di Bursa Efek Indonesia Tahun 2016-2021)

Oleh: Theresia Esmeralda NPM: 183112340350209

Tugas akhir dibawah bimbingan: Dr. Dipa Teruna Awaloedin, S.E., Ak., M.M.,
M.Ak., CA

Penelitian ini bertujuan menganalisis pengaruh terhadap Opini Audit, Solvabilitas, Dan Umur Perusahaan Terhadap *Audit Report Lag* Perusahaan Manufaktur Sub Sektor Makanan Dan Minuman yang Terdaftar Pada Bursa Efek Indonesia Tahun 2016-2021. Metode pengambilan sampel pada penelitian ini menggunakan *Purposive sampling* dan terseleksi 19 perusahaan. Metode analisis yang digunakan adalah analisis regresi linier berganda yang dilakukan dengan menggunakan *Statistical Package for the Social Sciences* (SPSS) versi 25. Berdasarkan Hasil penelitian menunjukkan bahwa opini audit berpengaruh negatif dan signifikan, solvabilitas dan umur perusahaan berpengaruh positif dan signifikan terhadap *auditreport lag*.

Kata kunci: Opini Audit, Solvabilitas, Umur Perusahaan, Audit Report Lag



ABSTRACT

THE EFFECT OF AUDIT OPINION, SOLVENCY, AND COMPANY AGE ON AUDIT REPORT LAG (Empirical Study on Manufacturing Companies in the Food and Beverage Sub-Sector Listed on the Indonesia Stock Exchange 2016-2021)


By: Theresia Esmeralda

NPM: 183112340350209

Thesis, under the guidance of Dr. Dipa Teruna Awaloedin, S.E., Ak., M.M., M.Ak., CA

This study aims to analyze the effect of Audit Opinion, Solvency, and Company Age on the Audit Report Lag of Manufacturing Companies in the Food and Beverage Sub-Sector Listed on the Indonesia Stock Exchange in 2016-2021. The sampling method in this study used purposive sampling and 19 companies were selected. The analytical method used is multiple linear regression analysis using Statistical Package for the Social Sciences (SPSS) version 25. Based on the results of the study, it shows that audit opinion has a negative and significant effect, solvency and company age have a positive and significant effect on audit report lag.

Keywords: *Audit Opinion, Solvency, Company Age, Audit Report Lag*



KATA PENGANTAR


Puji syukur kepada Tuhan Yang Maha Esa yang telah melimpahkan Rahmat dan hikmat-Nya sehingga penulis dapat menyelesaikan skripsi dengan baik dan tepat waktu. Skripsi ini berjudul "OPINI AUDIT, SOLVABILITAS DAN UMUR PERUSAHAAN TERHADAP AUDIT *REPORT LAG*" (Studi Empiris pada Perusahaan Manufaktur Sub Sektor Makanan dan Minuman yang Terdaftar di Bursa Efek Indonesia Tahun 2016 - 2021) Skripsi ini disusun untuk memenuhi salah satu syarat kelulusan dalam meraih gelar Strata Satu (S-1) di Fakultas Ekonomi dan Bisnis Universitas Nasional.

Penulis menyadari bahwa skripsi ini tidak mungkin terselesaikan dengan baik tanpa adanya bimbingan, dukungan dan bantuan serta doa yang sangat berharga dari berbagai pihak selama penyusunan skripsi ini. Tidak lupa penulis sampaikan rasa terima kasih kepada semua pihak yang telah membantu penulis dalam proses penyusunan skripsi ini dan penghargaan setinggi-tingginya kepada:

1. Orang Tua dan Abang saya yang telah mendukung saya dalam menuntut ilmu sedari dini.
2. Bapak Dr. Drs. El Amry Bermawi Putera, M.A selaku Rektor Universitas Nasional.
3. Bapak Kumba Digdowiseiso, SE M App EC, PhD, selaku Dekan Fakultas Ekonomi dan Bisnis Universitas Nasional.
4. Ibu Dr. Rahayu Lestari, S.E., M.M. selaku Wakil Dekan Fakultas Ekonomi dan Bisnis Universitas Nasional.
5. Bapak Dr. Bambang Subiyanto, S.E. MAK., CP.A. selaku Ketua Program Studi Akuntansi Fakultas Ekonomi dan Bisnis Universitas Nasional.
6. Dr. Ir. Dipa Teruna Awaloedin, B.Sc., S.E., Ak., M.M., M.Ak., CA selaku Dosen Pembimbing yang telah memberikan arahan, dukungan. semangat dan penuh kesabaran.
7. Seluruh Bapak/Ibu Dosen yang telah memberikan ilmu yang pastinya sangat bermanfaat selama penulis menempah Pendidikan di Fakultas Ekonomi dan Bisnis Universitas Nasional.

8. Imanuel Guntur Gonzales Siregar yang telah menemani saya berjuang menggapai cita-cita dan selalu memotivasi saya untuk menempuh tugas akhir ini untuk menempuh gelar sarjana.
9. Teman-teman Fakultas Ekonomi dan Bisnis Angkatan 2018, terutama Yang Kurnina, Selfia, Fatimah, Fira dan Tia yang telah setia menemani saya selama suka dan duka dalam menyelesaikan tugas akhir ini.
10. *I wanna thank me for believing in me, I wanna thank me for doing all this hard work, I wanna thank me for having no days off, I wanna thank me for never quitting.*
11. Seluruh pihak yang telah membantu dan dukungan dalam penyusunan tugas akhir ini yang tidak dapat penulis sebutkan satu per satu hingga skripsi ini terselesaikan dengan baik.

Tugas akhir ini penulis persembahkan kepada kedua orang tua penulis sebagai tanda terima kasih dan bakti atas kasih sayang dan pengorbanan yang telah mereka berikan. Kritik dan saran yang membangun dari pembaca sangat penulis harapkan. Semoga tugas akhir ini dapat bermanfaat bagi semua pihak yang membutuhkan.



Jakarta, Agustus 2022

Penulis,

Theresia Esmeralda

DAFTAR ISI

| | |
|-------------------------------|------|
| HALAMAN JUDUL | i |
| LEMBAR PERNYATAAN | ii |
| LEMBAR PERSETUJUAN..... | iii |
| LEMBAR PENGESAHAN..... | iv |
| ABSTRAK | v |
| <i>ABSTRACT</i> | vi |
| DAFTAR RIWAYAT HIDUP..... | vii |
| KATA PENGANTAR | viii |
| DAFTAR ISI..... | x |
| DAFTAR TABEL..... | xiv |
| DAFTAR GAMBAR..... | xv |
| BAB I PENDAHULUAN | 1 |
| A. Latar Belakang | 1 |
| B. Rumusan Masalah | 5 |
| C. Tujuan Penelitian | 5 |
| D. Manfaat Penelitian..... | 5 |
| 1. Manfaat Teoritis | 5 |
| 2. Manfaat Praktis..... | 6 |
| BAB II TINJAUAN PUSTAKA | 10 |
| A. Teori Keagenan | 7 |
| B. Audit Report Lag..... | 8 |
| C. Opini Audit | 9 |

| | |
|--|----|
| D. Solvabilitas..... | 10 |
| E. Umur Perusahaan | 12 |
| F. Variabel Dan Keterkaitan Antar Variabel..... | 13 |
| 1. Hubungan antara Opini Audit terhadap Audit Report Lag..... | 13 |
| 2. Hubungan Solvabilitas Terhadap Audit Report Lag..... | 13 |
| 3. Hubungan Umur Perusahaan Terhadap Audit Report Lag..... | 14 |
| G. Kerangka Analisis | 18 |
| H. Hipotesis | 19 |
| 1. Pengaruh Opini Audit Terhadap Audit Report Lag..... | 19 |
| 2. Pengaruh Solvabilitas Terhadap Audit Report Lag..... | 19 |
| 3. Pengaruh Umur Perusahaan Terhadap Audit Report Lag..... | 20 |
| BAB III METODE PENELITIAN | 21 |
| A. Objek Penelitian | 21 |
| B. Rencana dan Tahapan Penelitian..... | 21 |
| C. Data Penelitian..... | 22 |
| 1. Sumber Data Dan Jenis Data..... | 22 |
| 2. Populasi dan Sampel..... | 23 |
| 3. Teknik Dan Alat Pengumpulan Data..... | 24 |
| D. Definisi Operasional Variabel..... | 25 |
| 1. <i>Independent</i> variable..... | 26 |
| 2. <i>Dependent</i> variable..... | 27 |

| | |
|--|----|
| E. Metode Analisis Dan Pengujian Hipotesis | 28 |
| 1. Metode Analisis..... | 28 |
| 2. Uji Hipotesis | 30 |
| BAB IV METODE PENELITIAN | 34 |
| A. Gambaran Umum Objek Penelitian | 34 |
| 1. Opini Audit | 36 |
| 2. Solvabilitas..... | 37 |
| 3. Umur Perusahaan | 38 |
| 4. <i>Audit Report Lag</i> | 38 |
| B. Hasil Penelitian | 39 |
| 1. Analisis Statistik Deskriptif | 40 |
| 2. Hasil Uji Asumsi Klasik | 41 |
| 3. Analisis Regresi Linear Berganda... .. | 45 |
| 4. Uji Hipotesis..... | 47 |
| C. Pembahasan dan Rangkuman Hasil Penelitian | 50 |
| 1. Pengaruh Opini Audit Terhadap <i>Audit Report Lag</i> | 50 |
| 2. Pengaruh Solvabilitas Terhadap <i>Audit Report Lag</i> | 51 |
| 3. Pengaruh Umur Perusahaan Terhadap <i>Audit Report Lag</i> | 52 |
| BAB V KESIMPULAN DAN SARAN..... | 53 |
| A. Kesimpulan | 53 |
| B. Saran..... | 53 |
| DAFTAR PUSTAKA | 55 |
| LAMPIRAN | 59 |

DAFTAR TABEL

| | | |
|------------|---|----|
| Table 1.1 | Research Gap Dari Hasil Penelitian sebelumnya | 4 |
| Table 2.1 | Rasio Solvabilitas | 11 |
| Table 2.2 | Penelitian Sebelumnya | 15 |
| Table 3.1 | Rencana dan Tahapan Penelitian | 21 |
| Table 3.2 | Kriteria Data | 24 |
| Table 3.3 | Data Sampel | 24 |
| Table 3.4 | Variabel, Indikator dan Pengukuran | 25 |
| Table 4.1 | Hasil Perhitungan Variabel Opini Audit | 36 |
| Table 4.2 | Hasil Perhitungan Variabel Solvabilitas | 37 |
| Table 4.3 | Hasil Perhitungan Variabel Umur Perusahaan | 38 |
| Table 4.4 | Hasil Penelitian Variabel Audit <i>Report Lag</i> | 39 |
| Table 4.5 | Analisis Statistik Deskriptif | 40 |
| Table 4.6 | Hasil Uji Normalitas | 42 |
| Table 4.7 | Hasil Uji Multikolinearitas | 43 |
| Table 4.8 | Hasil Uji Heteroskedastisitas | 44 |
| Table 4.9 | Uji Auto Korelasi | 45 |
| Table 4.10 | Regresi Linear Berganda | 46 |
| Table 4.11 | Hasil Uji F | 47 |
| Table 4.12 | Hasil Uji T | 48 |
| Table 4.13 | Hasil Koefisien Determinasi | 50 |
| Table 4.14 | Rangkuman Hasil Penelitian | 52 |

DAFTAR GAMBAR

| | | |
|------------|--------------------------------|----|
| Gambar 2.1 | Skema Kerangka Pemikiran | 18 |
|------------|--------------------------------|----|