

DAFTAR PUSTAKA

- Aaron, Rivadeneyra, Sohal. "Fintech : Is this time different A framework for assessing risks and opportunities for Central Banks", Bank of Canada Staff Discussion Paper, (2017).
- Abduracman. 2000. Ensiklopedia Keuangan dan Perdagangan. Jakarta : Pradya Karya
- Agustina, Yulia. 2016. Pengaruh Literasi Keuangan, Pengalaman Bekerja dan Pendapatan terhadap Perilaku Keuangan Mahasiswa Fakultas Ekonomi Universitas Muhammadiyah Gresik. Tesis tidak diterbitkan. Surabaya: Pascasarjana Universitas Negeri Surabaya
- Agus Harjito dan Martono. 2012. Manajemen Keuangan. Edisi ke-2. Ekonisia, Yogyakarta
- Andrew, V. dan Linawati, N. (2014). Hubungan Faktor Demografi dan Pengetahuan Keuangan dengan Perilaku Keuangan Karyawan Swasta di Surabaya. FINESTA, Volume 02, Nomor 02, hlm. 35-39
- Arianti, B. F. (2018). THE INFLUENCE OF FINANCIAL LITERACY , FINANCIAL BEHAVIOR AND INCOME ON INVESTMENT DECISION. 1(1), 1–10.
- Arikunto, Suharsimi. 2010. Prosedur Penelitian Suatu pendekatan Praktek. Jakarta: Rineka Cipta.
- Arner, Douglas, Et.al. "The Evolution of Fintech: A new Post-crisis Paradigm?", Research Paper No.2015/047, University of Hong Kong Faculty of Law, 2015.
- Bank Indonesia. (2016). Peraturan Bank Indonesia Nomor 18/40/PBI/2016 tentang Penyelenggaraan Pemrosesan Transaksi Pembayaran. Jakarta: Bank Indonesia
- Bank Indonesia. (2017). Peraturan Bank Indonesia Nomor 19/12/PBI/2017 tentang Penyelenggaraan Teknologi Finansial. Jakarta: Bank Indonesia.
- Bank Indonesia. (2018). Mengenal Financial Teknologi Departemen Komunikasi 1 Desember 2018 terakhir diperbarui 11 Desember 2020

<https://www.bi.go.id/id/edukasi/Pages/mengenal-Financial-Teknologi.aspx>

Basmar, E., Muhammad Y.Z., Marsuki, Abdul H.P., (2017), Do The Bank Credit Cause The Financial Crisis In Indonesia. *Scientific Research Journal*, V(X), 36-38.<http://www.scirj.org/papers-1017/scirj-P1017446.pdf>

Billion, A. (2016). FinTech for micro, small and medium sized enterprises. ING Economic Department, (October).

Boediono, *Pengantar Ekonomi*, (Jakarta: Erlangga, 2002), hal. 150

Boonsiritomachai, W., & Pitchayadejanant, K. (2018). Determinants affecting mobile banking adoption by generation Y based on the Unified Theory of Acceptance and Use of Technology Model modified by the Technology Acceptance Model Concept. *Kasetsart Journal of Social Sciences*, 1–10. <https://doi.org/10.1016/j.kjss.2017.10.005>

Bramastuti, N. 2009. Pengaruh prestasi sekolah dan tingkat pendapatan keluarga terhadap motivasi berwiraswasta siswa smk bhakti oetama gondangrejo karanganyar

Chen, H, dan Volpe, R.P. (1998) *An Analysis of Personal Financial Literacy Among College Students* 7 (2). 107-128. JAI Press.Inc

Digdowiseiso, Kumba. (2017). *Metodologi Penelitian Ekonomi dan Bisnis*. Jakarta : Lembaga Penerbitan Universitas Nasional (LPU-UNAS)

Dwiastanti, 2018. *Literasi Keuangan Ibu Rumah Tangga dalam Membentuk Perilaku Keuangan Keluarga*.

Elvira Unola & Nanik Linawati. 2014. “Analisa Hubungan Faktor Demografi dengan Perencanaan Dana Pendidikan dan Dana Pensiun pada Masyarakat Ambon”. *Finesta*. Vol.2, No 2. Hal 29-34

Fahmi, Irham. (2016). *Pengantar Manajemen Keuangan*. Bandung: Alfabeta.)

Fahmi, Irham. (2012). *Analisis Kinerja Keuangan*, Bandung: Alfabeta

Fanta, A., & Makina, D. (2019). The Relationship Between Technology and Financial Inclusion : CrossSectional Evidence. *Extending Financial Inclusion in Africa*, June, 211–230. <https://doi.org/10.1016/b978-0-12-814164-9.00010-4>)

Grohmann, Antonia, et al. 2015. Childhood Roots of Financial literacy. Discussion Paper. Deutsches Institut für Wirtschaftsforschung. http://www.diw.de/documents/publikationen/73/diw_01.c.513784.de/dp1504.pdf. Diakses pada 12 Maret 2020..

Handi, A. K., & Mahastanti, L. A. (2012). Perilaku Penggunaan Uang: Apakah Berbeda Untuk Jenis Kelamin dan Kesulitan Keuangan.

<http://bappeda.jabarprov.go.id/fintech-format-bisnis-praktis-dan-efisien-bagi-masyarakat/NDRC>. Diakses tanggal 26 April 2022 jam 12:13am

<https://www.cimbniaga.co.id/id/inspirasi/perencanaan/5-cara-mengelola-keuangan-secara-baik-dan-optimal> diakses 17 April 2022 jam 10.40

<https://peraturan.bpk.go.id/Home/Details/135776/peraturan-bi-no-1912pbi2017-tahun-2017> . Diakses tanggal 16 April 2022 jam 12.36AM.

<https://www.ojk.go.id/id/kanal/edukasi-dan-perlindungan-konsumen/Pages/literasikeuangan.aspx> 07 april 2022 : 8.11

<https://www.ojk.go.id/id/kanal/edukasi-dan-perlindungan-konsumen/Pages/literasi-keuangan.aspx> 09/04/2022 pukul 12.29 Copyright Otoritas Jasa Keuangan 2017

Hilgert, M.A & Hogart M. 2003. Household Financial Management: The Connection Between Knowledge And Behavior. *Federal Reserve Bulletin* July 2003

Hox, J.J & Bechger, T.M. 1998. An Introduction to Structural Equation Modeling. *Family Science Review*,11: 354-373. Tersedia di http://hox_98_an+introduction+to+structural+equation.pdf [diakses 19-03-2015].

- Hutabarat, F. (2018). Pengaruh literasi keuangan dan *financial technology* terhadap inklusi keuangan pada masyarakat jabodetabek. Institut Pertanian Bogor. 1-41
- Ida, & Dwinta, C. Y., “Pengaruh Locus of Control, Financial Knowledge, Income Terhadap Financial Management Behavior”, *Jurnal Bisnis Dan Akuntansi*, 12(3), 2010, 131–144.
- Ion & Alexandra, 2016.. Ion, & Alexandra. (2016). *Financial Technology (FinTech) and its Implementation on the Romanian Non-Banking Capital Market. SEA – Practical Application of Science, IV(11), 379–384.*
- Irine & Damanik, L.A. 2016. Pengaruh Financial Attitude, Financial Knowledge, Parental Income terhadap Financial Management Behavior. *Jurnal Manajemen Teori dan Terapan*, Vol.9, No.3, pp.226- 241.
- Jiménez, J.R.Z., & Díaz, I.A.(2019). Educational level and Internet banking. *Journal Of Behavioral Nand Experimental Finance*, 22, 31–40. <https://doi.org/10.1016/j.jbef.2019.01.004>
- Joo S, G. J. E. (2004). An Exploratory Framework of The Determinants of Financial Satisfaction. *Journal of Family and Economic Issues*, 25(1), 25–50.
- Jugurnath, B., Bissessur, R., Ramtohul, P., & Mootooganagen, R. (2018). Fintech And Digital Banking: Perception and Usage an Mauritius, A LogisticRegression Approach. In *The 5th IBSM International Conference onBusiness, Management and Accounting* (pp. 7–33). Hanoi: Hanoi University of Industry. Retrieved from <http://caal-inteduorg.com/proceedings/ibsm5/M2-05.pdf>
- Jung, L. (2017). A Study on the Relationship with Attitude and Satisfaction of the Continuance Intention in Fintech. *International Information Institute(Tokyo). Information*, 20(8B), 5817–5824. Retrieved from <https://search.proquest.com/docview/2020460453?accountid=17242>
- K.A Tohir (2005:75) Pengantar Teori ekonomi Mikro. Surakarta : UNS.

- Kahle, K., & Stulz, R. (2011). Financial policies, investment, and the financial crisis: Impaired credit channel or diminished demand for capital? (Fisher Collage of Business Working Paper No. 2011-3).Fisher College of Business Working Paper.
- Kamil, H., & Lorenzo, F. (2005). Business cycle fluctuations in a Small Open economy: The case of Uruguay SSRN Electronic Journal. Elsevier BV.<https://doi.org/10.2139/ssrn.92608>
- Kholilah, N. A., & Iramani, R. (2013). Studi Financial Management Behavior pada Masyarakat Surabaya. *Journal of Business and Banking* , 3 (1), 69-80.
- Kirbiš, I. Š., & Galiæ, Z. (2016). Relationship Between Financial Satisfaction and Financial Literacy: Exploring Gender Differences. *STR*, 305, 165–185. <https://doi.org/10.5559/di.26.2.02>
- Kydland, F., & Prescott, E. (1990). Business cycles: Real facts and a monetary myth. *Quarterly Review*, 14(Spr), 3-18.
- Laily, N. (2013). Pengaruh Literasi Keuangan terhadap Perilaku Mahasiswa Dalam Mengelola Keuangan. *Journal of Accounting and Business Education*, 1(4). <https://doi.org/http://dx.doi.org/10.26675/jabe.v1i4.6042>
- Larasati, Sri. (2018). *Manajemen Sumber Daya Manusia*. Yogyakarta: Deepublish.
- Literasi Keuangan di Indonesia. Literasi Keuangan penting bagi... | by Finantier | Finantier ID, diakses 15/04/2022 jam 11.58
- Lusardi, A., and Mitchell, O. S. (2011): *Financial Literacy and Planning; Implications for Retirement Well being*. National Bureau of Economic Research.)
- Lusardi, A & Tufano, P.2008. Debt Literacy, Financial Experience and Overindebtedness. Preliminary and Incomplete Discussion Draft
- Lutfi & Iramani. 2008. Financial Literacy Among University Student and Its Implications to The Teaching Method. *Jurnal Ekonomi Bisnis dan Akuntansi Ventura*, 11(3).

- Lyons, A. C., & Kass-Hanna, J. (2022). A multidimensional approach to defining and measuring financial literacy in the digital age. In G. Nicolini & B. J. Cude (Eds), Handbook on financial literacy (pp. 61-76). Routledge
- Margaretha, Farah dan Pambudhi, Reza Arief. (2015). Tingkat Literasi Keuangan Pada Mahasiswa S-1 Fakultas Ekonomi. JMK, 17(1), 76-85.
- Marsh B, A, 2008. "Examining the personal Finance Attitudes, Behaviour and Knowledge levels Of first-year and senior student at Baptist University In the State of Texas". Disertasi. Tidak Diterbitkan. Bowling Green State University.
- Morgan, P., Huang, B., & Trinh, L. Q. (2019). The need to promote digital financial literacy for the digital age (T20 Policy Brief). t20japan.org/policy-brief-need-promote-digital-financial-literacy/
- Mnuchin, S., & Carranza, J. (2019). Federal financial literacy reform: Coordinating and improving financial literacy efforts. U.S. Department of the Treasury. home.treasury.gov/system/files/136/FFLRCoordinatingImprovingFinancialLiteracyEfforts.pdf
- Nazir. (2010). "Analisis Determinan Pendapatan Pedagang Kaki Lima di Kabupaten Aceh Utara." Tesis. Medan. Universitas Sumatera Utara
- Njoroge (2013) Relationship between Financial Literacy and Entrepreneurial Success in Nairobi County Kenya. A Research Paper Submitted to University Of Nairobi. 48 Pp.
- OECD. (2017). G20/OECD INFE Report on Ensuring Financial Education and Consumer Protection for All in the Digital Age
- Oseifuah, Emmanuel Kojo. 2010. Financial Literacy and Youth Entrepreneurship in South Africa. Thohoyandou: Department of Accounting and Auditing University of Venda
- Otoritas Jasa Keuangan. (2016). Salinan Peraturan Otoritas Jasa Keuangan Nomor 76/POJK.07/2016 tentang Peningkatan Literasi Keuangan dan Inklusi Keuangan di Sektor Jasa Keuangan bagi Konsumen dan/atau Masyarakat. Jakarta: Otoritas Jasa Keuangan

Otoritas Jasa Keuangan. 2014. Strategi Nasional Literasi Keuangan Indonesia. Jakarta

Perry, V. G., & Morris, M. D. (2005). Who is Control? The Role of Self Perception, Knowledge, and Income in Explaining Consumer Financial Behavior. *Journal of Consumer Affairs*. Vol. 39 No. 2. Pp 299-313.

Prastika, N. P. Y. & Candradewi, M. R. 2019. "Pengaruh Profitabilitas, Struktur Aset, dan Likuiditas Terhadap Struktur Modal Perusahaan Subsektor Konstruksi Bangunan di BEI". *E-Jurnal Manajemen*, Vol. 8, No. 7, 444-4473.

Purwidiyanti, W., & Mudjiyanti, R. (2016). Analisis Pengaruh Pengalaman Keuangan dan Tingkat Pendapatan terhadap Perilaku Keuangan Keluarga di Kecamatan Purwokerto Timur. *BENEFIT Jurnal Manajemen dan Bisnis*, Volume I, hlm. 141-142

Rahma, T. I. F. (2018). Persepsi Masyarakat Kota Medan Terhadap Penggunaan *Financial Technology* (FINTECH). *At-Tawassuth*, 3(1), 648.

Ricciardi, V. dan Simon, H. K. (2000). What is Behavior Finance?. *Business, Education and Technology Journal* Fall 2000, hlm. 1-5.

Shaari, et. al.. 2013. Financial literacy: A Study Among the University Student. *Journa*

Shefrin, Hersh (2000); *Beyond Greed and Fear: Understanding Behavioral Finance and Psychology of Investing*; Harvard Business School Press)

Sina, PG. 2012, Motivasi Berprestasi, Literasi Keuangan dan Mengelola Pengeluaran Rumah. *Jurnal Motivasi Berprestasi, Literasi keuangan, Pengeluaran*. Vol.8.No.2.

Subandriyo. (2016). Pengaruh Kebijakan Pemerintah terhadap Pendapatan Petani Kakao di Kabupaten Jayapura. Yogyakarta: Deepublish.

Sugiyono. (2017). *Metodelogi Penelitian Kuantitatif dan R&D*. Bandung : Alfabeta

Pada Perusahaan LQ-45 Yang Terdaftar Di Bursa Efek Indonesia. Volume 6
No.1 Tahun 2019. ISSN25031546

Sukirno, S. 2011. Makro Ekonomi Teori Pengantar. Jakarta: PT Raja Grafindo
Persada.

Sumarwan Ujang. 2011. Perilaku Konsumen. Ghalia Indonesia. Bogor

Ubaidillah, M. S., Ekonomi, F., Bisnis, D. A. N., & Airlangga, U. (2019).
PERILAKU KEUANGAN DENGAN SIKAP KEUANGAN DAN SELF-
EFFICACY SEBAGAI VARIABEL MEDIASI.

Widayati, Irin. 2012. Faktor-Faktor yang Mempengaruhi Literasi Finansial
Mahasiswa Fakultas Ekonomi dan Bisnis Universitas Brawijaya. Jurnal
Akuntansi dan Pendidikan, Volume 1. No. 1. Hal. 89-99.

Widiawati, M. (2020). Pengaruh Literasi Keuangan, Locus of Control , Financial
SelfEfficacy, Dan Love of Money Terhadap Manajemen Keuangan Pribadi.
Prisma (Platform Riset Mahasiswa Akuntansi), 1(1), 97–108.
<https://ojs.stiesa.ac.id/index.php/prisma>

Wildan, M. (2019). Pengaruh Persepsi Kemudahan Penggunaan, Efektivitas dan
Risiko terhadap Minat Bertransaksi Menggunakan *Financial Technology*
(Fintech). Universitas Islam Negeri Walisongo. Semarang. 1-71).

WorldBank. (2018). *Global FindexDatabase2017*. Washington D.C.

Xiao, Shim, & Serido 2010 Factors Affecting Personal Financial Management
Behaviors: Evidence from Vietnam. AP15Vietnam Conference.

Yao, M., Di, H., Zheng, X., & Xu, X. (2018). Impact of payment technology
innovations on the traditional financial industry: A focus on China.
Technological Forecasting and Social Change, (December 2017).
<https://doi.org/10.1016/j.techfore.2017.12.023>

Yulianti, Norma dan Silvy Meliza. 2013. Sikap Pengelola Keuangan Dan Perilaku
Perencanaan Investasi Keluarga Di Surabaya. Journal of Business and Banking
Vol. 3 No 1, Mei

Ulinnuha, Ibnu Hajar. 2017. Fintech dan Perilaku Keuangan Generasi Milinellial.
<https://money.kompas.com/read/2017/02/14/090100326/.fintech.dan.perilaku.keuangan.generasi.milenial?page=all>

Zulriski. 2008. Analisis Pendapatan Pedagang Sayur Keliling di Kelurahan Tega
lega Kota Bogor. Bogor: IPB.



LAMPIRAN

LAMPIRAN 1 KUESIONER PENELITIAN

Assalamualaikum wr. wb.

Perkenalkan saya Fitri Yesica Sabrina Panjaitan, mahasiswi Fakultas Ekonomi dan Bisnis Program Studi Manajemen Universitas Nasional. Saat ini yang sedang melakukan penelitian dalam rangka menyusun Tugas Akhir yang berjudul Analisis Pengaruh Literasi Keuangan, *Financial Technology*, Dan Pendapatan Terhadap Perilaku Keuangan (Studi Kasus Dosen Fakultas Ekonomi Dan Bisnis Universitas Nasional Jakarta).

Mohon kesediaan Bapak dan Ibu untuk berkenan mengisi kuesioner ini dengan sebaik-baiknya. Semua data dan informasi akan dijaga kerahasiaannya dan hanya digunakan untuk kepentingan akademis penelitian. Atas partisipasi dan kesediaan waktu Bapak dan Ibu, saya ucapkan terima kasih.

Berikanlah jawaban pertanyaan berikut sesuai dengan pendapat Bapak dan Ibu dengan cara memberi tanda pada kolom yang telah disediakan. Kriteria jawaban adalah sebagai berikut:

SS : Sangat Setuju (5)


S : Setuju (4)

N : Netral (3)

TS : Tidak Setuju (2)

STS : Sangat Tidak Setuju (1)

Hormat saya,



Fitri Yesica Sabrina Panjaitan

1. Identitas Responden

1. Nama :
2. Prodi : Manajemen (0) Akuntansi (1) Pariwisata (2)
3. Jenis Kelamin : Perempuan (0) Laki-Laki (1)
4. Usia : 25 – 40 Tahun (*Generasi Millennial*) (0)
41 – 56 Tahun (*Generasi X*) (1)

> 57 Tahun (*Baby Boomers*) (2)

Daftar Pernyataan

1. Perilaku Keuangan

No.	Pernyataan	STS	TS	N	S	SS
1	Saya selalu mempertimbangkan dengan matang dan tidak pernah tergesa-gesa ketika akan membeli sesuatu					
2	Saya selalu menyusun anggaran keuangan untuk memudahkan saya dalam mengalokasikan uang yang saya miliki					
3	Saya selalu melakukan pencatatan keuangan, terutama pengeluaran, untuk mengetahui berapa banyak uang yang telah saya gunakan					
4	Saya selalu melakukan evaluasi terhadap rencana anggaran yang telah saya buat, untuk mengetahui apakah saya menggunakan uang sesuai dengan rencana atau tidak					
5	Saya selalu menyiapkan dana darurat, untuk kebutuhan uang untuk kebutuhan yang tidak terduga					

6	Saya memiliki tabungan dan deposito di Bank					
7	Saya mempunyai instrumen investasi (e.g. obligasi dan saham) di institusi keuangan selain Bank					
8	Saya selalu menyisihkan uang untuk bersedekah					



2. Literasi Keuangan

No.	Pernyataan	STS	TS	N	S	SS
1	Menurut saya, membeli barang yang sesuai dengan kebutuhan dan kemampuan finansial merupakan pilihan yang tepat					
2	Menurut saya, mengelola pengeluaran dan tabungan yang dimiliki adalah hal yang baik untuk mengendalikan keuangan					
3	Menurut saya, mengambil kredit yang sesuai dengan kebutuhan dan kemampuan finansial adalah hal yang tepat					
4	Menurut saya, menyadari pentingnya memiliki perlindungan terhadap risiko yang akan terjadi pada diri sendiri sangat baik untuk masa depan, seperti memiliki asuransi					
5	Menurut saya, seseorang perlu memiliki investasi dan penanaman modal untuk jangka panjang dengan harapan mendapatkan keuntungan di masa yang akan datang					
6	Menurut saya, mempersiapkan perencanaan pensiun sedini mungkin akan membuat seseorang jauh lebih siap untuk menghadapi masa depan, sehingga dapat mengontrol keuangan dengan baik					
7	Ketika saya berbelanja, saya selalu membandingkan produk yang satu dengan yang lain, untuk mendapatkan nilai produk yang jauh lebih murah					
8	Menurut saya, memahami dampak dari setiap pengeluaran yang dilakukan akan					

	sangat baik untuk dapat menghindari pengeluaran yang berlebih					
--	---	--	--	--	--	--

3. Teknologi Keuangan

No.	Pernyataan	STS	TS	N	S	SS
1	Saya selalu menggunakan teknologi keuangan karena tidak memerlukan banyak waktu dalam melakukan transaksi					
2	Dengan menggunakan teknologi keuangan, Saya dapat melakukan transaksi dimana saja dan kapan saja					
3	Saya merasa terbantu dengan adanya teknologikeuangan.					
4	Teknologi keuangan memberikan kemudahandalam bertransaksi.					
5	Saya menggunakan teknologi keuangan karena merasa lebih praktis, efektif dan efisien.					
6	Teknologi keuangan dapat diakses dengan mudah melalui smartphone/laptop					
7	Teknologi keuangan menyediakan berbagai fitur keuangan yang mudah untuk digunakan.					

No.	Pernyataan	STS	TS	N	S	SS
-----	------------	-----	----	---	---	----

1	Saya mempunyai penghasilan yang diterima perbulan					
2	Saya mempunyai pekerjaan sampingan					
3	Saya memahami anggaran biaya sekolah anak					
4	Saya memahami beban keuangan yang ditanggung oleh keluarga					

4. Pendapatan



LAMPIRAN 2 HASIL SPSS

Lampiran Uji Validitas dan Reliabilitas

Reliability Statistics

Cronbach's Alpha	N of Items
.932	8

Item-Total Statistics

	Scale Mean if Item Deleted	Scale Variance if Item Deleted	Corrected Item-Total Correlation	Cronbach's Alpha if Item Deleted
PK1	27.8250	42.558	.883	.914
PK2	28.0250	42.435	.845	.917
PK3	28.3500	44.182	.712	.927
PK4	28.1750	43.738	.788	.921
PK5	28.0000	42.410	.819	.919
PK6	27.8250	44.353	.783	.922
PK7	28.5000	43.487	.655	.932
PK8	27.8250	44.251	.662	.931

Reliability Statistics

Cronbach's Alpha	N of Items
.946	8

Item-Total Statistics

	Scale Mean if Item Deleted	Scale Variance if Item Deleted	Corrected Item-Total Correlation	Cronbach's Alpha if Item Deleted
LK1	28.6250	34.907	.848	.935
LK2	28.7500	33.731	.899	.931
LK3	29.3000	36.933	.595	.954
LK4	29.0250	37.204	.730	.943
LK5	29.0000	34.872	.894	.932
LK6	28.9250	36.276	.806	.938
LK7	28.9750	35.563	.790	.939
LK8	28.9250	34.892	.888	.933

Reliability Statistics

Cronbach's Alpha	N of Items
.983	7

Item-Total Statistics

	Scale Mean if Item Deleted	Scale Variance if Item Deleted	Corrected Item-Total Correlation	Cronbach's Alpha if Item Deleted
TK1	25.4750	35.025	.925	.981
TK2	25.4000	34.964	.902	.982
ITK3	25.3250	34.533	.946	.979
TK4	25.3000	34.113	.954	.979
TK5	25.3000	34.831	.967	.978
TK6	25.2500	34.346	.947	.979
TK7	25.4000	34.964	.902	.982

Reliability Statistics

Cronbach's Alpha	N of Items
.846	4

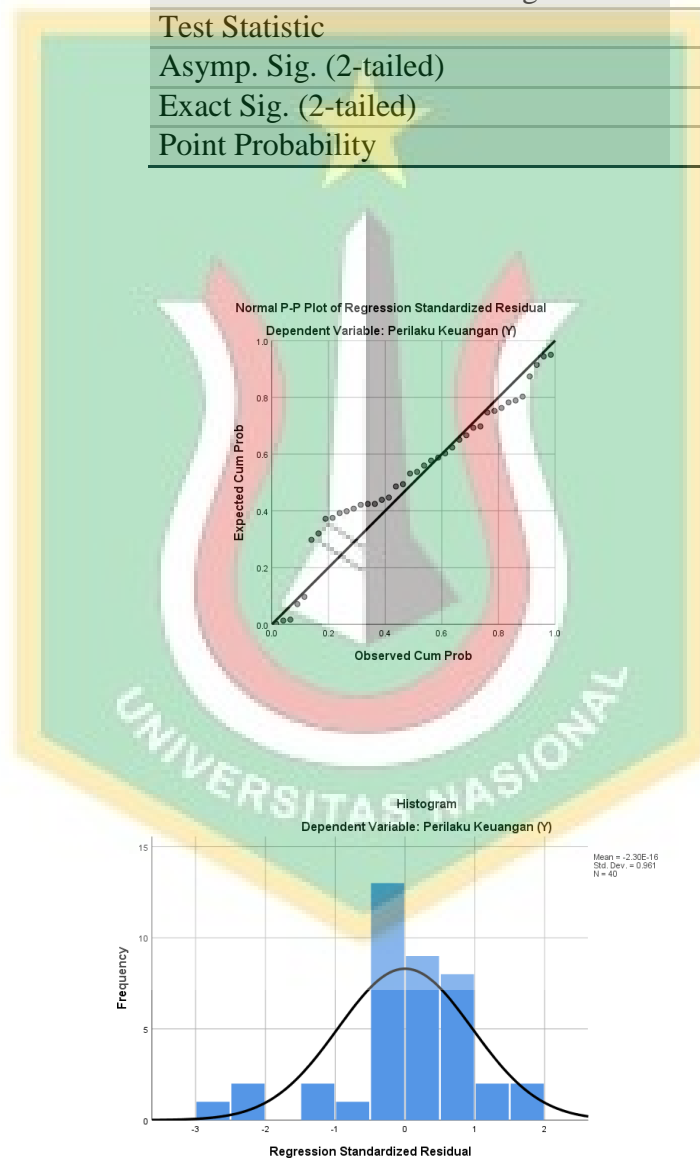
Item-Total Statistics

	Scale Mean if Item Deleted	Scale Variance if Item Deleted	Corrected Item-Total Correlation	Cronbach's Alpha if Item Deleted
P1	12.7500	4.603	.563	.852
P2	13.0750	3.712	.701	.798
P3	13.0500	3.792	.698	.799
P4	12.8750	3.753	.784	.760

Lampiran Uji Normalitas

One-Sample Kolmogorov-Smirnov Test Unstandardized Residual

N		40
Normal Parameters ^{a,b}	Mean	.0000000
	Std. Deviation	4.80421688
Most Extreme Differences	Absolute	.192
	Positive	.088
	Negative	-.192
Test Statistic		.192
Asymp. Sig. (2-tailed)		.001 ^c
Exact Sig. (2-tailed)		.091
Point Probability		.000




Lampiran Uji Multikolinearitas

Model		Collinearity Statistics	
		Tolerance	VIF
1	(Constant)		
	Literasi Keuangan (X1)	.559	1.788
	Teknologi Keuangan (X2)	.900	1.111
	Pendapatan (X3)	.605	1.652



Lampiran Uji Heteroskedastisitas



Lampiran Regresi Linear Berganda

Variables Entered/Removed^a

Model	Variables Entered	Variables Removed	Method
1	Pendapatan (X3), Teknologi Keuangan (X2), Literasi Keuangan (X1) ^b		Enter

a. Dependent Variable: Perilaku Keuangan (Y)

b. All requested variables entered.

Model Summary^b

Model	R	R Square	Adjusted R Square	Std. Error of the Estimate
1	.768 ^a	.589	.555	5.00039

a. Predictors: (Constant), Pendapatan (X3), Teknologi Keuangan (X2), Literasi Keuangan (X1)

b. Dependent Variable: Perilaku Keuangan (Y)

ANOVA^a

Model		Sum of Squares	df	Mean Square	F	Sig.
1	Regression	1290.636	3	430.212	17.206	.000 ^b
	Residual	900.139	36	25.004		
	Total	2190.775	39			

a. Dependent Variable: Perilaku Keuangan (Y)

b. Predictors: (Constant), Pendapatan (X3), Teknologi Keuangan (X2), Literasi Keuangan (X1)

Model	Coefficients ^a					Collinearity Statistics	
	Unstandardized Coefficients		Standardized Coefficients	t	Sig.	Tolerance	VIF
	B	Std. Error	Beta				
1 (Constant)	-8.077	6.028		-1.340	.189		
Literasi Keuangan (X1)	.341	.158	.309	2.164	.037	.559	1.788
Teknologi Keuangan (X2)	.415	.123	.380	3.378	.002	.900	1.111
Pendapatan (X3)	.961	.397	.332	2.418	.021	.605	1.652

a. Dependent Variable: Perilaku Keuangan (Y)



FITRI YESICA SABRINA PANJAITAN - TA

ORIGINALITY REPORT

15%

SIMILARITY INDEX

16%

INTERNET SOURCES

6%

PUBLICATIONS

4%

STUDENT PAPERS

PRIMARY SOURCES

1	repositori.usu.ac.id Internet Source	5%
2	ocs.upnvj.ac.id Internet Source	3%
3	repository.uinsu.ac.id Internet Source	3%
4	mix.co.id Internet Source	2%
5	lib.unnes.ac.id Internet Source	1%
6	123dok.com Internet Source	1%
7	repository.stei.ac.id Internet Source	1%
8	Submitted to Universitas Negeri Jakarta Student Paper	1%

