

PENGARUH *RETURN ON ASSETS*, *CURRENT RATIO*, DAN *DEGREE OF OPERATING LEVERAGE* TERHADAP *DEBT TO EQUITY RATIO* SEKTOR PERBANKAN SWASTA CAMPURAN YANG TERDAFTAR DI BURSA EFEK INDONESIA PERIODE 2016-2020

TUGAS AKHIR

SAMITA BACAN

183112340250404



**PROGRAM STUDI MANAJEMEN
FAKULTAS EKONOMI DAN BISNIS
UNIVERSITAS NASIONAL
JAKARTA
2022**

PENGARUH *RETURN ON ASSETS*, *CURRENT RATIO*, DAN *DEGREE OF OPERATING LEVERAGE* TERHADAP *DEBT TO EQUITY RATIO* SEKTOR PERBANKAN SWASTA CAMPURAN YANG TERDAFTAR DI BURSA EFEK INDONESIA PERIODE 2016-2020

Diajukan sebagai salah satu syarat untuk memperoleh gelar Sarjana Manajemen pada Fakultas Ekonomi dan Bisnis

Universitas Nasional

SAMITA BACAN

183112340250404



**PROGRAM STUDI MANAJEMEN
FAKULTAS EKONOMI DAN BISNIS
UNIVERSITAS NASIONAL
JAKARTA
2022**

PERNYATAAN

Penulis menyatakan dengan sebenar-benarnya bahwa semua pernyataan dalam skripsi yang berjudul :

PENGARUH RETURN ON ASSETS, CURRENT RATIO, DAN DEGREE OF OPERATING LEVERAGE TERHADAP DEBT TO EQUITY RATIO SEKTOR PERBANKAN SWASTA CAMPURAN YANG

TERDAFTAR DI BURSA EFEK INDONESIA PERIODE 2016-2020

Merupakan gagasan atau hasil penelitian penulis, kecuali yang jelas rujukannya, Skripsi ini belum pernah diajukan untuk memperoleh gelar pada program sejenis diperguruan tinggi lain. Semua data dan informasi yang digunakan telah dinyatakan secara jelas dan dapat diperiksa kebenarannya.



Jakarta,

SAMITA BACAN

NPM : 183112340250404

LEMBAR PERSETUJUAN

Judul Skripsi : **PENGARUH *RETURN ON ASSETS*, *CURRENT RATIO*, DAN *DEGREE OF OPERATING LEVERAGE* TERHADAP *DEBT TO EQUITY RATIO* SEKTOR PERBANKAN SWASTA CAMPURAN YANG TERDAFTAR DI BURSA EFEK INDONESIA PERIODE 2016-2020**

Nama Mahasiswa : SAMITA BACAN

Nomor Pokok : 183112340250404

Program Studi : MANAJEMEN



Jakarta,

LEMBAR PENGESAHAN

Judul Skripsi : **PENGARUH *RETURN ON ASSETS*, *CURRENT RATIO*, DAN *DEGREE OF OPERATING LEVERAGE* TERHADAP *DEBT TO EQUITY RATIO* SEKTOR PERBANKAN SWASTA CAMPURAN YANG TERDAFTAR DI BURSA EFEK INDONESIA PERIODE 2016-2020**


Nama Mahasiswa : SAMITA BACAN

Nomor Pokok : 183112340250404

Program Studi : MANAJEMEN

**Diterima dan Disahkan oleh Panitia Ujian Skripsi
Fakultas Ekonomi dan Bisnis Universitas Nasional**

**Mengesahkan,
Pembimbing / Penguji,**




(Dr.E. Hasanudin, S.E., M.M.)

Ketua Penguji,



(Dr. Elwisam, S.E., M.M.)

Anggota Penguji,



(Dr. Subur Karyatun, S.E., M.M.)

Mengetahui
Dekan,



(Kurnia Digeowiseiso, S.E., M.App.Ec., Ph.D.)

Jakarta : 19 Agustus 2022

ABSTRAK

PENGARUH *RETURN ON ASSETS*, *CURRENT RATIO*, DAN *DEGREE OF OPERATING LEVERAGE* TERHADAP *DEBT TO EQUITY RATIO* SEKTOR PERBANKAN SWASTA CAMPURAN YANG TERDAFTAR DI BURSA EFEK INDONESIA PERIODE 2016-2020

Oleh : Samita Bacan

NPM : 183112340250404

Skripsi, dibawah bimbingan Dr. Hasanudin, S.E., M.M.

Penelitian ini bertujuan untuk menganalisis pengaruh profitabilitas, likuiditas dan risiko bisnis terhadap struktur modal perbankan swasta campuran yang terdaftar di Bursa Efek Indonesia (BEI). Populasi dalam penelitian ini adalah seluruh perusahaan perbankan yang terdaftar di Bursa Efek Indonesia periode 2016-2020. Sampel pada penelitian ini ditentukan dengan purposive sampling berdasarkan kriteria didapatkan sampel sebanyak 25 Bank Swasta Campuran. Sumber data yang digunakan adalah data sekunder dengan metode dokumentasi dengan mengakses situs www.idx.co.id. Metode analisis yang digunakan adalah analisis regresi data panel dengan menggunakan program Eviews 10. Hasil penelitian menunjukkan bahwa profitabilitas yang diproksikan dengan return on assets berpengaruh positif dan signifikan terhadap struktur modal (DER) dan likuiditas yang diproksikan dengan current assets (CR) berpengaruh negatif dan signifikan terhadap struktur modal (DER), sedangkan risiko bisnis yang diproksikan dengan degree of operating leverage (DOL) tidak memiliki pengaruh secara signifikan terhadap struktur modal (DER).

Kata kunci: Profitabilitas, Likuiditas, Risiko Bisnis dan Struktur Modal

ABSTRACT

CAPITAL STRUCTURE OF MIXED PRIVATE BANKING SECTOR LISTED ON THE INDONESIA STOCK EXCHANGE FOR THE 2016-2020 PERIOD

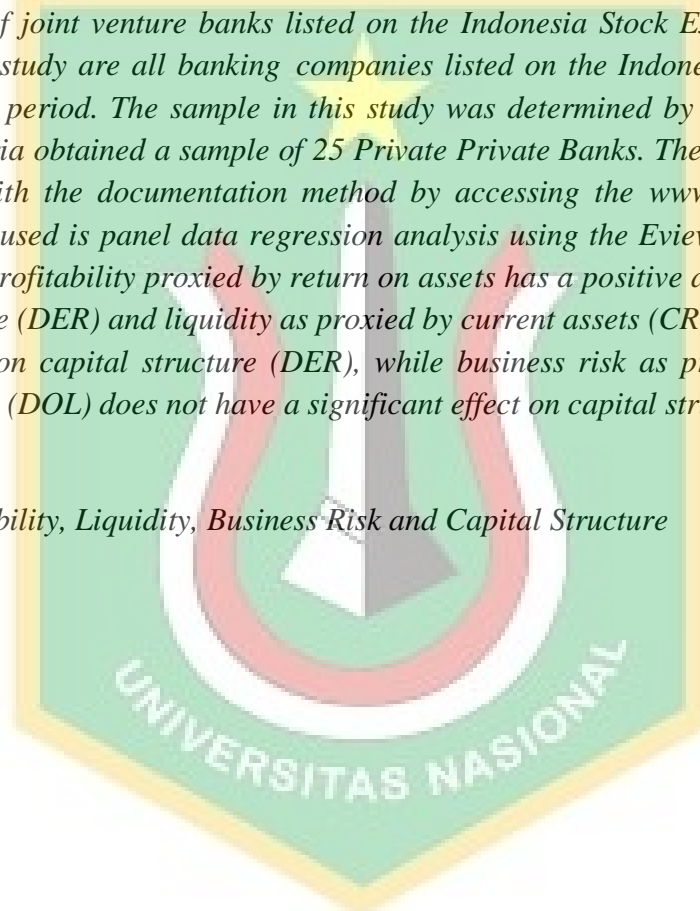
By : Samita Bacan

NPM : 183112340250404

Thesis, under the supervised of Dr. Hasanudin, S.E., M.M

This study aims to analyze the effect of profitability, liquidity and business risk on the capital structure of joint venture banks listed on the Indonesia Stock Exchange (IDX). The population in this study are all banking companies listed on the Indonesia Stock Exchange for the 2016-2020 period. The sample in this study was determined by purposive sampling based on the criteria obtained a sample of 25 Private Private Banks. The data source used is secondary data with the documentation method by accessing the www.idx.co.id site. The analytical method used is panel data regression analysis using the Eviews 10 program. The results show that profitability proxied by return on assets has a positive and significant effect on capital structure (DER) and liquidity as proxied by current assets (CR) has a negative and significant effect. on capital structure (DER), while business risk as proxied by degree of operating leverage (DOL) does not have a significant effect on capital structure (DER).

Keywords: Profitability, Liquidity, Business Risk and Capital Structure



DAFTAR RIWAYAT HIDUP

DATA PRIBADI

Nama : Samita Bacan
Nomor Pokok Mahasiswa : 183112340250404
Tempat, Tanggal Lahir : Toboali, 26 Desember 1999
Kewarganegaraan : Indonesia
Jenis Kelamin : Laki-Laki
Agama : Islam
Alamat : Jl. Desa Jeriji Rt/Rw 004/002 Kecamatan Toboali
No.HP : 085881643201
E-Mail : samiican2612@gmail.com

RIWAYAT PENDIDIKAN

2006– 2012 SD NEGERI 18 JERIJI
2012 – 2015 SMP NEGERI 4 TOBOALI
2015 – 2018 SMA YPK TOBOALI



KATA PENGANTAR

Puji dan Syukur Penulis panjatkan kehadirat Tuhan Yang Maha Esa karena berkat dan rahmat-Nyalah penulis dapat menyelesaikan skripsi ini dengan judul “PENGARUH *RETURN ON ASSETS*, *CURRENT RATIO*, DAN *DEGREE OF OPERATING LEVERAGE* TERHADAP *DEBT TO EQUITY RATIO* SEKTOR PERBANKAN SWASTA CAMPURAN YANG TERDAFTAR DI BURSA EFEK INDONESIA PERIODE 2016-2020”. Penulis menyadari tidak akan dapat menyelesaikan skripsi ini dengan baik tanpa bimbingan, motivasi dan bantuan dari berbagai pihak baik secara langsung maupun tidak langsung. Pada kesempatan ini dengan kerendahan hati, penulis mengucapkan banyak terima kasih kepada:

1. Bapak Dr. Drs. El Amry Bermawi Putera, M.A. selaku Rektor Universitas Nasional.
2. Bapak Kumba Digdowiseiso, S.E., M.App.Ec., Ph.D. selaku Dekan Fakultas Ekonomi dan Bisnis Universitas Nasional.
3. Ibu Dr. Rahayu Lestari, S.E., M.M., selaku Wakil Dekan Fakultas Ekonomi dan Bisnis Universitas Nasional
4. Ibu Dr. Resti Hardini, S.E., M.Si., selaku Ketua Program Studi Manajemen Fakultas Ekonomi dan Bisnis Universitas Nasional.
5. Bapak Dr.E. Hasanudin S.E., M.M. selaku Dosen Pembimbing skripsi yang dengan sabar memberikan pengarahan, pengetahuannya dengan tulus, dan telah memberikan bimbingan, sejak awal penelitian sampai dengan selesainya penulisan skripsi ini. Terima Kasih banyak atas dukungannya.
6. Kepada segenap tenaga pengajar Fakultas Ekonomi dan Bisnis Universitas Nasional yang telah berkenan membina, dan memberikan ilmunya yang tidak ternilai sehingga saya bisa tumbuh dan berkembang selama menempuh pendidikan di Universitas Nasional.
7. Kepada Staff Sekretariat Fakultas Ekonomi dan Bisnis yang telah membantu dan memberikan informasi kepada saya dari awal perkuliahan hingga akhir perkuliahan.
8. Kepada Kedua Orang Tua (Bapak Edo Hidayatullah dan Ibu Lilis Suryani) yang paling saya cintai dan banggakan menjadi alasan utama untuk segera menyelesaikan skripsi ini dengan sebaik mungkin, yang selalu mendoakan saya, merawat saya, menjaga, memberi arahan dan dukungan didalam semua kegiatan yang saya lakukan dari awal perkuliahan hingga skripsi ini dapat terselesaikan dengan baik.

9. Kepada senior Farraz Haidar Abdullah dan Lucy Beauty Venesya, saya ucapkan terima kasih banyak karena telah meluangkan waktunya untuk memberikan ilmu, dan dukungan sehingga dapat membantu penulis dalam menyelesaikan skripsi ini.
10. Kepada teman-teman Manajemen Fakultas Ekonomi dan Bisnis, Arief Prabowo, Ayulian Putri, Ayu Kusuma, Fachri Huzaini Ramadhan, Intan Sulistia Ningrum, Muh. Firdaus, Novi Lovita Dwi, Rizky Septian Azari. serta semua teman-teman yang tidak bisa saya sebutkan satu persatu. yang selalu memberi support, semangat, menghibur dan menjadi tempat untuk berkeluh kesah selama ini.
11. Kepada seluruh anggota HIMAJEM yang selalu memberikan semangat.
12. Serta semua pihak-pihak lain yang telah membantu dan memberikan akses informasi dalam penyusunan skripsi ini.

Penulis menyadari bahwa skripsi ini masih banyak kekurangan dan jauh dari sempurna. Oleh karena itu, penulis mengharapkan kritik dan saran yang bersifat membangun untuk pencapaian yang lebih baik. Akhir kata penulis berharap Tuhan Yang Maha Esa berkenan untuk membalas segala kebaikan semua pihak yang telah membantu. Semoga skripsi ini dapat bermanfaat bagi penulis sendiri dan juga pembaca.



Jakarta,
Penulis,

DAFTAR ISI

PERNYATAAN	ii
LEMBAR PERSETUJUAN	iii
LEMBAR PENGESAHAN	iv
ABSTRAK	iv
ABSTRACT	vi
DAFTAR RIWAYAT HIDUP	vii
KATA PENGANTAR	viii
DAFTAR ISI	x
DAFTAR TABEL	xii
DAFTAR GAMBAR	xiii
BAB I PENDAHULUAN	1
A. Latar Belakang Masalah	1
B. Rumusan Masalah.....	7
C. Tujuan dan Kegunaan Penelitian	7
BAB II TINJAUAN PUSTAKA	9
A. Teori yang Terkait dengan Variabel Penelitian.....	9
B. Keterkaitan Antar Variabel Penelitian.....	26
C. Hasil Penelitian yang sesuai sebagai rujukan penelitian	28
D. Kerangka Analisis	31
E. Hipotesis	32
BAB III METODE PENELITIAN	33
A. Objek Penelitian	33
B. Data Penelitian.....	33
1. Sumber Data dan Jenis Data	33
2. Populasi dan Sampel.....	34
3. Metode dan Alat Pengumpulan Data	39
C. Definisi Operasional dan Pengukuran Variabel.....	40
D. Metode Analisis dan Pengujian Hipotesis	42
BAB IV HASIL PENELITIAN DAN PEMBAHASAN	49
A. Hasil Penelitian.....	49

1. Deskripsi Data Penelitian.....	49
2. Hasil Lengkap Estimasi Penelitian	55
B. Pembahasan	68
1. Pengaruh Profitabilitas (ROA) terhadap Struktur Modal (DER).....	68
2. Pengaruh Likuiditas (CR) terhadap Struktur Modal (DER)	69
3. Pengaruh Resiko Bisnis (DOL) terhadap Struktur Modal (DER)	70
BAB V KESIMPULAN DAN SARAN	73
A. Kesimpulan.....	73
B. Saran	73
DAFTAR PUSTAKA	75
DAFTAR LAMPIRAN	77



DAFTAR TABEL

Tabel 1.1 Data Struktur Modal (DER) dari Perusahaan Perbankan Swasta yang Terdaftar di Bursa Efek Indonesia Tahun 2016-2020.....	3
Tabel 2. 1 Penelitian Terdahulu	28
Tabel 3. 2 Daftar Bank yang Memenuhi Kriteria Penilaian.....	36
Tabel 3. 3 Daftar Sampel Penelitian Bank Umum Swasta Campuran.....	38
Tabel 3. 4 Definisi Operasional Variabel.....	40
Tabel 4.1 Return Of Assets (ROA)	49
Tabel 4.2 Current Ratio (CR).....	51
Tabel 4.3 Resiko Bisnis (DOL).....	52
Tabel 4.4 Struktur Modal (DER)	54
Tabel 4.5 Analisis Deskriptif	55
Tabel 4.6 Hasil Common Effect.....	57
Tabel 4.7 Hasil Fixed Effect	57
Tabel 4.8 Hasil Random Effect.....	58
Tabel 4.9 Hasil Pengujian Uji Chow	59
Tabel 4.10 Hasil Pengujian Uji Hausman.....	60
Tabel 4.11 Model FE Tanpa Pembobotan dan Model FE Dengan Pembobotan ...	62
Tabel 4.12 Hasil Pengujian Multikolinearitas.....	63
Tabel 4.13 Hasil Pengujian Autokorelasi.....	64
Tabel 4.14 Regresi Data Panel.....	64
Tabel 4.15 Hasil Uji F-statistic Data Panel.....	66
Tabel 4.16 Hasil Koefisien Determinasi (R^2)	66
Tabel 4.17 Hasil Uji t Data Panel.....	67

DAFTAR GAMBAR

Gambar 2.1 Kerangka Analisis31
Gambar 4.1 Uji Normalitas62

