



**USER MANUAL : DESAIN PROTOTYPE
APLIKASI HYBRID LEARNING BERBASIS
WEB GUNA MENDUKUNG SISTEM
PEMBELAJARAN HYBRID LEARNING DI
ERA REVOLUSI INDUSTRI 4.0**

DI

SUSUN OLEH:

**Dr. Fauziah, S.Kom, MMSI
Aris Gunaryati, S.Si, MMSI
Septi Andryana, S.Kom, MMSI**

**HIBAH PDUPT
TAHUN ANGGARAN 2019
UNIVERSITAS NASIONAL**

1 PENDAHULUAN

1.1 MAKSUD PENGGUNAAN USER MANUAL

User Manual ini menjabarkan modul-modul yang tersedia pada aplikasi **Informasi Hybrid Learning**. Fitur, fungsi dan instruksi bagaimana mengoperasikan aplikasi yang disediakan untuk *men-guide user* dalam menggunakan modul-modul ini.

2 MENGAkses SISTEM INFROMASI

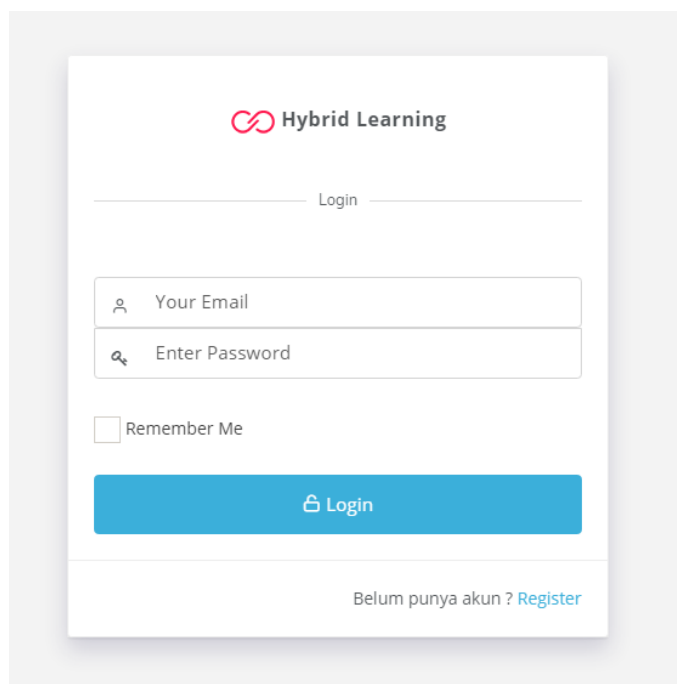
2.1 MENJALANKAN SISTEM INFORMASI

Untuk dapat mengakses menu - menu yang terdapat dalam aplikasi ini, hal yang harus dilakukan oleh Pengguna sebagai berikut: Pengguna membuka internet browser, dianjurkan menggunakan Chorme atau Mozilla Firefox. Masukkan alamat aplikasi Sistem Informasi Hybridlearning ini di ***http:hybridlearning.net***. pada kotak alamat dari browser/ *Uniform Resource Locator* (URL).

2.2 AKSES PERTAMA/SIGN IN

Pengguna akan mendapatkan *account* sebagai user berikut dengan password yang Pengguna dapatkan dari website sistem aplikasi Hybridlearning ini. Gunakan **Email** dan **Password** tersebut untuk mengakses kedalam Sistem Informasi.

Setelah Pengguna mengisi alamat url website Sistem Informasi pada kotak browser Chrome atau Firefox, Pengguna akan memasuki halaman pembuka. Pengguna perlu untuk memasukkan **Email** dan **Password** Pengguna pada kotak box **Log In** untuk mengakses kedalam aplikasi.

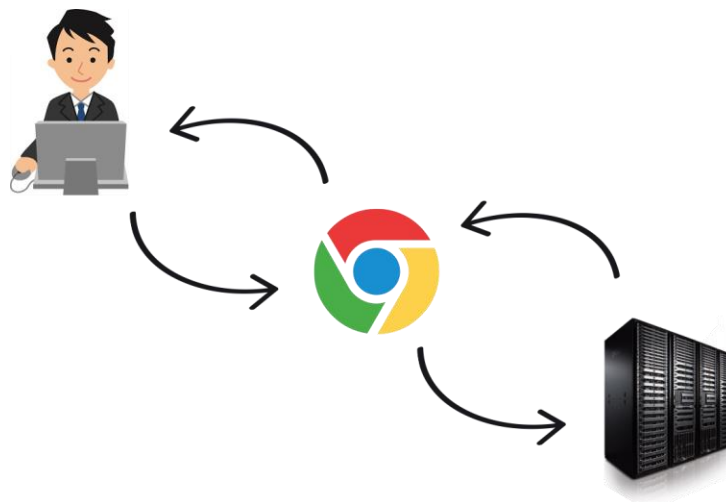


The image shows a login interface for 'Hybrid Learning'. At the top center is the logo, which consists of two interlocking red circles followed by the text 'Hybrid Learning'. Below the logo is a horizontal line with the word 'Login' centered underneath. There are two input fields: the first is labeled 'Your Email' with an envelope icon, and the second is labeled 'Enter Password' with a key icon. Below these fields is a checkbox labeled 'Remember Me'. A prominent blue button with a white lock icon and the text 'Login' is positioned below the checkbox. At the bottom right of the form, there is a link that says 'Belum punya akun? Register'.

Email dan password merupakan dua hal yang sensitif, perhatikan kembali penggunaan huruf kapital dalam penulisan Pengguna. Setelah men-klik tombol **Login** pada kotak LOGIN, Pengguna akan memasuki halaman Beranda.

2.3 Modul Aplikasi

Secara garis besar, sistem informasi ini dapat digambarkan melalui diagram flow di bawah ini:



Berikut adalah tampilan aplikasi pertama kali setelah user berhasil login / masuk ke dalam sistem.



Dashboard

Dashboard

Dashboard

My Profile

MAHASISWA

Data Kursus

Data Kursus Saya

Your Overview

1
Total My Courses

1
Uploaded Activity

My Courses

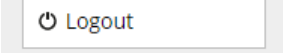
No	Title	
1	Complete PHP Bootcamp: Go from zero to hero	Detail

Latest Activity

No	Title	Upload Tugas	
1	Complete PHP Bootcamp: Go from	Tugas Materi 1	Detail

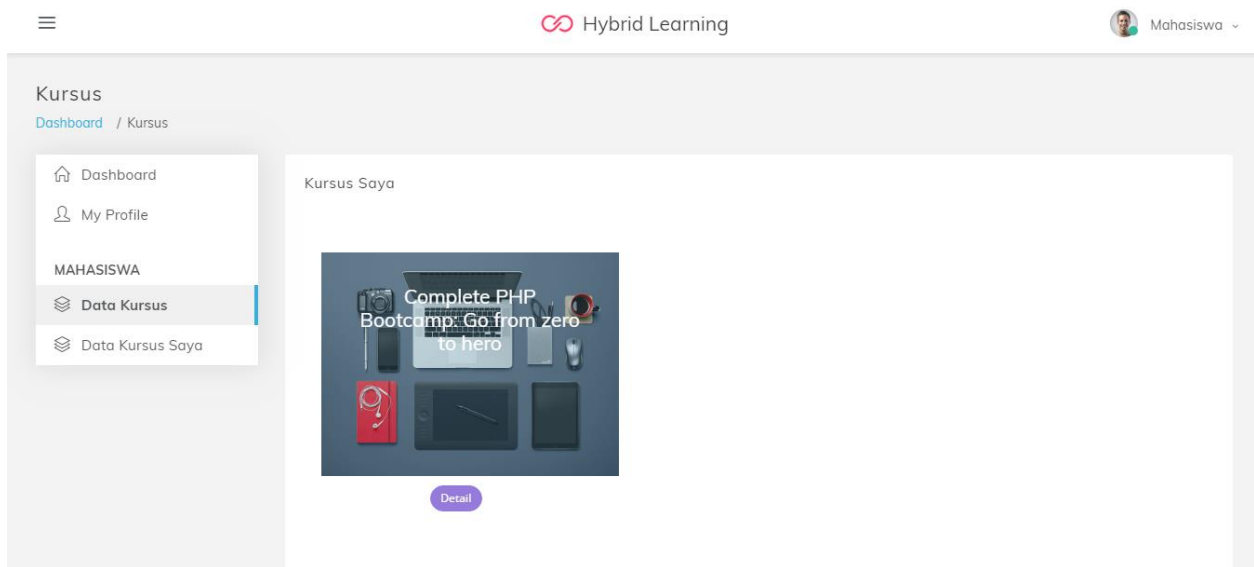
2.4 KELUAR DARI APLIKASI /SIGN OUT

Pengguna disarankan untuk LOGOUT setiap setelah selesai menggunakan aplikasi demi keamanan data, perlu diperhatikan juga, jangan menutup window browser sebelum LOGOUT. Klik

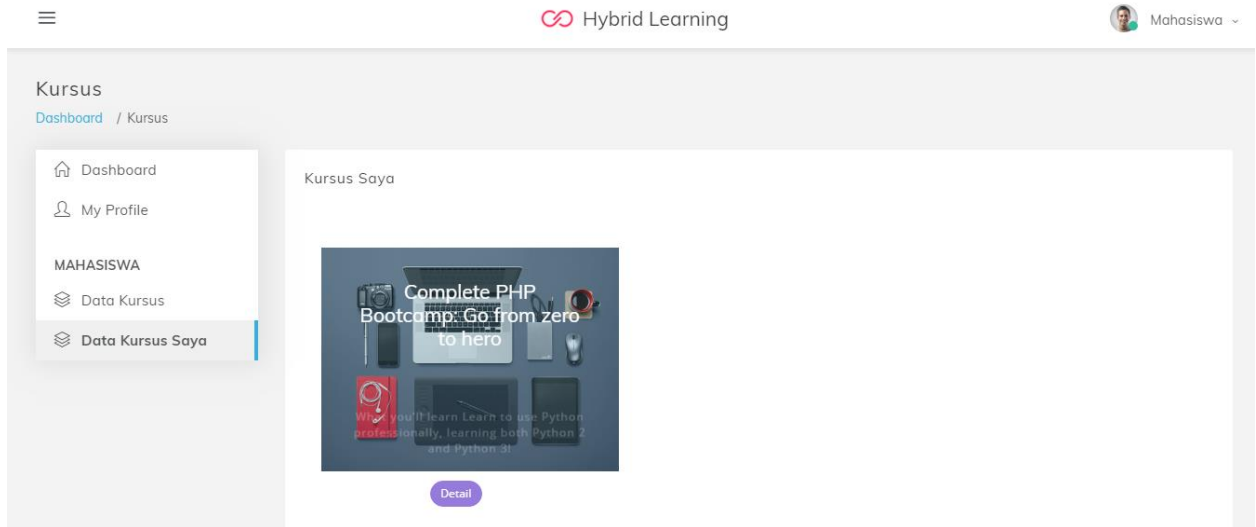
tombol  sehingga Pengguna dapat meninggalkan halaman aplikasi dan kembali ke halaman LOG-IN.

3 HALAMAN KURSUS

Halaman Kursus ini adalah halaman list kursus yang ada di dalam system ini,yang dimana sudah dibuat oleh dosen

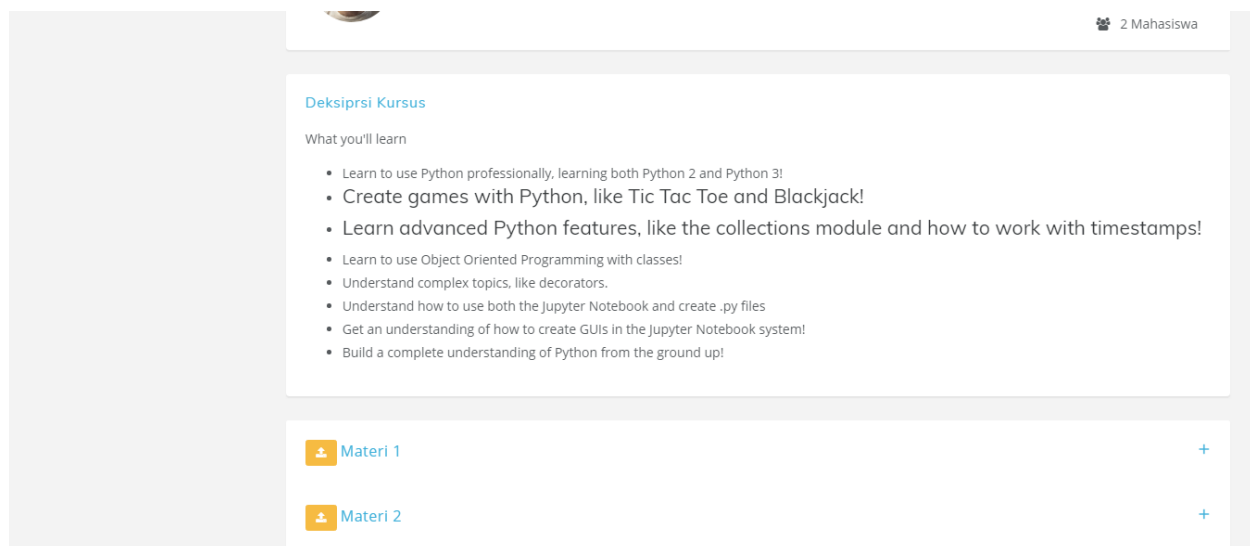


4 HALAMAN KURSUS SAYA



Pada halaman Kursus Saya ini menjelaskan kursus yang sudah diikuti

5 HALAMAN DETAIL KURSUS



Menampilkan Detail Kursus beserta isi materi kursus dan upload tugas

SCRIPT DESAIN PROTOTYPE APLIKASI HYBRID LEARNING BERBASIS WEB GUNA MENDUKUNG SISTEM PEMBELAJARAN HYBRID LEARNING

Beranda

```
<!DOCTYPE html>
<html lang="en">
<head>
<meta charset="utf-8">
<meta http-equiv="X-UA-Compatible" content="IE=edge">
<meta name="viewport" content="width=device-width, initial-scale=1, shrink-to-fit=no">
<meta name="description" content="Udema a modern educational site template">
<meta name="author" content="Ansonika">
<title>Hybrid Learning</title>
<!-- GOOGLE WEB FONT -->
<link href="https://fonts.googleapis.com/css?family=Poppins:300,400,500,600,700,800"
rel="stylesheet">
<link href="http://learning.indowebremote.com/public/css/bootstrap.min.css" rel="stylesheet">
<link href="http://learning.indowebremote.com/public/css/style.css" rel="stylesheet">
<link href="http://learning.indowebremote.com/public/css/vendors.css" rel="stylesheet">
<link rel="stylesheet" type="text/css"
href="http://learning.indowebremote.com/public/asset/vendors/css/weather-
icons/climacons.min.css">
<script src="http://learning.indowebremote.com/public/js/modernizr_slider.js"></script>
</head>
<body>
<div id="page">
<header class="header menu_2" style="background: #121921;">
<!-- <div id="preloader"><div data-loader="circle-side"></div></div> -->
<div id="logo" class="hidden_tablet">
<a href="http://learning.indowebremote.com">

<span class="text-white"><b>Hybrid Learning</b></span>
</a>
</div>
<ul id="top_menu">
```

```
<li><a href="http://learning.indowebremote.com/login" class="btn_1
rounded">Login</a></li>
</ul>
<!-- /top_menu -->
<a href="#menu" class="btn_mobile">
<div class="hamburger hamburger--spin" id="hamburger">
<div class="hamburger-box">
<div class="hamburger-inner"></div>
</div>
</div>
</a>
<nav id="menu" class="main-menu">
<ul>
<li><span><a href="http://learning.indowebremote.com">Beranda</a></span></li>
<li><span><a href="#">Materi</a></span>
<ul>
<li><a href="http://learning.indowebremote.com/materi/8">DDP 1</a></li>
<li><a href="http://learning.indowebremote.com/materi/9">DDP 1 Praktikum</a></li>
<li><a href="http://learning.indowebremote.com/materi/10">Teknik Kompilasi</a></li>
<li><a href="http://learning.indowebremote.com/materi/11">SIK</a></li>
<li><a href="http://learning.indowebremote.com/materi/12">PTKI</a></li>
<li><a href="http://learning.indowebremote.com/materi/13">Matematika</a></li>
</ul>
</li>
<li><span><a href="http://learning.indowebremote.com/register">Register</a></span></li>
</ul>
</nav>
</header>
<main>
<style>
#slider.flexslider li .meta{
bottom:50%;
}
</style>
<section class="slider">
<div id="slider" class="flexslider">
<ul class="slides">
<li>
```

```

<div class="meta">
<h3>Matematika Diskrit</h3>
<div class="info">
<p><strong>0</strong> Materi</p>
</div>
<a href="http://learning.indowebrremote.com/materi/detail/9" class="btn_1">Read more</a>
</div>
</li>
<li>

<div class="meta">
<h3>PTKI</h3>
<div class="info">
<p><strong>14</strong> Materi</p>
</div>
<a href="http://learning.indowebrremote.com/materi/detail/8" class="btn_1">Read more</a>
</div>
</li>
<li>

<div class="meta">
<h3>Sistem Informasi Kesehatan Reguler</h3>
<div class="info">
<p><strong>14</strong> Materi</p>
</div>
<a href="http://learning.indowebrremote.com/materi/detail/7" class="btn_1">Read more</a>
</div>
</li>
<li>

<div class="meta">
<h3>Teknik Kompilasi Reguler</h3>
<div class="info">
<p><strong>14</strong> Materi</p>
</div>
<a href="http://learning.indowebrremote.com/materi/detail/6" class="btn_1">Read more</a>
</div>
```

```
</li>
</ul>
<div id="icon_drag_mobile"></div>
</div>
<div id="carousel_slider_wp">
<div id="carousel_slider" class="flexslider">
<ul class="slides">
<li>

<div class="caption">
<h6 class="text-white">Matematika Diskrit</h6>
<span>Advanced</span>
</div>
</li>
<li>

<div class="caption">
<h6 class="text-white">PTKI</h6>
<span>Advanced</span>
</div>
</li>
<li>

<div class="caption">
<h6 class="text-white">Sistem Informasi Kesehatan Reguler</h6>
<span>Advanced</span>
</div>
</li>
<li>

<div class="caption">
<h6 class="text-white">Teknik Kompilasi Reguler</h6>
<span>Advanced</span>
</div>
</li>
</ul>
</div>
</div>
```

```
</section>
<!-- /slider -->
<div class="container margin_30_95">
<div class="main_title_2"> <span><em></em></span>
<h2>Materi Pembelajaran</h2>
</div>
<div class="row">
<div class="col-lg-4 col-md-6 wow animated" data-wow-offset="150" style="visibility:
visible;">
<a href="http://learning.indowebremote.com/materi/detail/5" class="grid_item">
<figure class="block-reveal">
<div class="block-horizontal"></div>

<div class="info"> <small><i class="ti-layers"></i>1 Mahasiswa</small>
<h3>Praktikum Dasar Dasar Pemrograman 1</h3>
</div>
</figure>
</a>
</div>
<div class="col-lg-4 col-md-6 wow animated" data-wow-offset="150" style="visibility:
visible;">
<a href="http://learning.indowebremote.com/materi/detail/8" class="grid_item">
<figure class="block-reveal">
<div class="block-horizontal"></div>

<div class="info"> <small><i class="ti-layers"></i>0 Mahasiswa</small>
<h3>PTKI</h3>
</div>
</figure>
</a>
</div>
<div class="col-lg-4 col-md-6 wow animated" data-wow-offset="150" style="visibility:
visible;">
<a href="http://learning.indowebremote.com/materi/detail/4" class="grid_item">
<figure class="block-reveal">
<div class="block-horizontal"></div>
```

```

<div class="info"> <small><i class="ti-layers"></i>1 Mahasiswa</small>
<h3>Dasar Dasar Pemrograman 1</h3>
</div>
</figure>
</a>
</div>
<div class="col-lg-4 col-md-6 wow animated" data-wow-offset="150" style="visibility:
visible;">
<a href="http://learning.indowebremote.com/materi/detail/7" class="grid_item">
<figure class="block-reveal">
<div class="block-horizontal"></div>

<div class="info"> <small><i class="ti-layers"></i>0 Mahasiswa</small>
<h3>Sistem Informasi Kesehatan Reguler</h3>
</div>
</figure>
</a>
</div>
<div class="col-lg-4 col-md-6 wow animated" data-wow-offset="150" style="visibility:
visible;">
<a href="http://learning.indowebremote.com/materi/detail/6" class="grid_item">
<figure class="block-reveal">
<div class="block-horizontal"></div>

<div class="info"> <small><i class="ti-layers"></i>0 Mahasiswa</small>
<h3>Teknik Kompilasi Reguler</h3>
</div>
</figure>
</a>
</div>
<div class="col-lg-4 col-md-6 wow animated" data-wow-offset="150" style="visibility:
visible;">
<a href="http://learning.indowebremote.com/materi/detail/9" class="grid_item">
<figure class="block-reveal">
<div class="block-horizontal"></div>
```

```

<div class="info"> <small><i class="ti-layers"></i>0 Mahasiswa</small>
<h3>Matematika Diskrit</h3>
</div>
</figure>
</a>
</div>
</div>
<!-- /row -->
</div>
</main>
<footer>
<div class="container margin_120_95">
<div class="row">
<div class="col-lg-5 col-md-12 p-r-5">
<p>

<b>Hybrid Learning</b>
</p>
<p>
kemudahan pembelajaran yang menggabungkan berbagai cara penyampaian, model
pengajaran, dan gaya pembelajaran, memperkenalkan berbagai pilihan media dialog antara
fasilitator dengan orang yang mendapat pengajaran. Hybrid learning juga sebagai sebuah
kombinasi pengajaran langsung (face-to-face) dan pengajaran online, tapi lebih daripada itu
sebagai elemen dari interaksi sosial.
</p>
</div>
<div class="col-lg-3 col-md-6 ml-lg-auto">
<h5>Halaman</h5>
<ul class="links">
<li><a href="http://learning.indowebremote.com/login">Login</a></li>
<li><a href="http://learning.indowebremote.com/register">Register</a></li>
</ul>
</div>
<div class="col-lg-3 col-md-6">
<h5>Informasi</h5>
<ul class="contacts">
```

```
<li><a href=""> + 8098676767</a></li>
<li><a href="mailto:info@admin.com"><i class="ti-email"></i> info@admin.com</a></li>
</ul>
</div>
</div>
<!--/row-->
<hr>
<div class="row">
<div class="col-md-12">
<div id="copy">© 2019 Hybrid Learning</div>
</div>
</div>
</div>
</footer>
<!--/footer-->
</div>
<!-- page -->
<!-- COMMON SCRIPTS -->
<script src="http://learning.indowebremote.com/public/js/jquery-2.2.4.min.js"></script>
<script src="http://learning.indowebremote.com/public/js/common_scripts.js"></script>
<!-- FlexSlider -->
<script src="http://learning.indowebremote.com/public/js/jquery.flexslider.js"></script>
<script>
$(window).load(function() {
$('#carousel_slider').flexslider({
animation: "slide",
controlNav: false,
animationLoop: false,
slideshow: false,
itemWidth: 280,
itemMargin: 25,
asNavFor: '#slider'
});
$('#carousel_slider ul.slides li').on('mouseover', function() {
$(this).trigger('click');
});
$('#slider').flexslider({
animation: "fade",
```



```
controlNav: false,
animationLoop: false,
slideshow: false,
sync: "#carousel_slider",
start: function(slider) {
$('body').removeClass('loading');
}
});
});
</script>
<script
src="http://learning.indowebremote.com/public/asset/vendors/js/extensions/sweetalert.min.js">
</script>
<script>
</script></body>
</html>
```

KURSUS

```
<!DOCTYPE html>
<html lang="en">
<head>
<meta charset="utf-8">
<meta http-equiv="X-UA-Compatible" content="IE=edge">
<meta name="viewport" content="width=device-width, initial-scale=1, shrink-to-fit=no">
<meta name="description" content="Udema a modern educational site template">
<meta name="author" content="Ansonika">
<title>Hybrid Learning</title>
<!-- GOOGLE WEB FONT -->
<link href="https://fonts.googleapis.com/css?family=Poppins:300,400,500,600,700,800"
rel="stylesheet">
<link href="http://learning.indowebremote.com/public/css/bootstrap.min.css" rel="stylesheet">
<link href="http://learning.indowebremote.com/public/css/style.css" rel="stylesheet">
<link href="http://learning.indowebremote.com/public/css/vendors.css" rel="stylesheet">
```

```
<link rel="stylesheet" type="text/css"
href="http://learning.indowebremote.com/public/asset/vendors/css/weather-
icons/climacons.min.css">
<script src="http://learning.indowebremote.com/public/js/modernizr_slider.js"></script>
</head>
<body>
<div id="page">
<header class="header menu_2" style="background: #121921;">
<!-- <div id="preloader"><div data-loader="circle-side"></div></div> -->
<div id="logo" class="hidden_tablet">
<a href="http://learning.indowebremote.com">

<span class="text-white"><b>Hybrid Learning</b></span>
</a>
</div>
<ul id="top_menu">
<li><a href="http://learning.indowebremote.com/login" class="btn_1
rounded">Login</a></li>
</ul>
<!-- /top_menu -->
<a href="#menu" class="btn_mobile">
<div class="hamburger hamburger--spin" id="hamburger">
<div class="hamburger-box">
<div class="hamburger-inner"></div>
</div>
</div>
</a>
<nav id="menu" class="main-menu">
<ul>
<li><span><a href="http://learning.indowebremote.com">Beranda</a></span></li>
<li><span><a href="http://learning.indowebremote.com/tentang-kami">Kursus
Kami</a></span></li>
<li><span><a href="#">Materi</a></span>
<ul>
<li><a href="http://learning.indowebremote.com/materi/8">DDP 1</a></li>
<li><a href="http://learning.indowebremote.com/materi/9">DDP 1 Praktikum</a></li>
<li><a href="http://learning.indowebremote.com/materi/10">Teknik Kompilasi</a></li>
```

```
<li><a href="http://learning.indowebrremote.com/materi/11">SIK</a></li>
<li><a href="http://learning.indowebrremote.com/materi/12">PTKI</a></li>
<li><a href="http://learning.indowebrremote.com/materi/13">Matematika</a></li>
</ul>
</li>
<li><span><a href="http://learning.indowebrremote.com/register">Register</a></span></li>
</ul>
</nav>
</header>
<main>
<section id="hero_in" class="courses">
<div class="wrapper">
<div class="container">
<h1 class="fadeInUp"><span></span>Sistem Informasi Kesehatan Reguler</h1>
</div>
</div>
</section>
<div class="bg_color_1" style="transform: none;">
<div class="container margin_60_35" style="transform: none;">
<div class="row" style="transform: none;">
<div class="col-lg-8">
<section id="description">
<h2>Description</h2>
<p>Suatu Kombinasi Elemen-elemen Yang Bertujuan Menghasilkan Data dan Penyebaran Informasi Untuk Digunakan Oleh Pelayanan Kesehatan di Semua Tingkat Pelaksanaan dan di Sektor-sektor Pengembangan Yang Lain</p>
<!-- /row -->
</section>
<!-- /section -->
<section id="lessons">
<div class="intro_title">
<h2>Lessons</h2>
<ul>
<li>14 Materi</li>
</ul>
</div>
<div id="accordion_lessons" role="tablist" class="add_bottom_45">
<div class="card">
```

```

<div class="card-header" role="tab" id="headingTwo">
<h5 class="mb-0">
<a class="collapsed" data-toggle="collapse" href="#a1" aria-expanded="false" aria-
controls="a1">
<i class="indicator ti-plus"></i>Pertemuan Ke-1
</a>
</h5>
</div>
<div id="a1" class="collapse" role="tabpanel" aria-labelledby="headingTwo" data-
parent="#accordion_lessons">
<div class="card-body">
<div class="list_lessons">
Suatu Kombinasi Elemen-elemen Yang Bertujuan Menghasilkan Data dan Penyebaran
Informasi Untuk Digunakan Oleh Pelayanan Kesehatan di Semua Tingkat Pelaksanaan dan di
Sektor-sektor Pengembangan Yang Lain
<br>
<br>
<a href="http://learning.indowebremote.com/public/img/file/170819104203.pdf">Download
File</a>
<br>
<br>
</div>
</div>
</div>
</div>
<div class="card">
<div class="card-header" role="tab" id="headingTwo">
<h5 class="mb-0">
<a class="collapsed" data-toggle="collapse" href="#a2" aria-expanded="false" aria-
controls="a2">
<i class="indicator ti-plus"></i>Pertemuan Ke-2
</a>
</h5>
</div>
<div id="a2" class="collapse" role="tabpanel" aria-labelledby="headingTwo" data-
parent="#accordion_lessons">
<div class="card-body">
<div class="list_lessons">
Manajemen berhubungan dengan pencapaian sesuatu tujuan yang dilakukan melalui dan
dengan orang-orang lain (H. Koontz dan O'Donnel).

```

Manajemen sebagai seni dalam menyelesaikan pekerjaan melalui orang lain (Mary P. Follett). Manajemen adalah proses perencanaan, pengorganisasian, pengarahan, dan pengawasan usaha-usaha para anggota organisasi dan penggunaan sumber daya-sumber daya organisasi lainnya agar mencapai tujuan yang telah ditetapkan (James A.F. Stoner).

Download File

</div>

</div>

</div>

</div>

<div class="card">

<div class="card-header" role="tab" id="headingTwo">

<h5 class="mb-0">

<i class="indicator ti-plus"></i>Pertemuan Ke-3

</h5>

</div>

<div id="a3" class="collapse" role="tabpanel" aria-labelledby="headingTwo" data-parent="#accordion_lessons">

<div class="card-body">

<div class="list_lessons">

Prosedur pemrosesan data yang :

a.berdasarkan teknologi informasi

b.terintegrasi dan di integrasikan dengan prosedur manual dan prosedur yang lain

c.untuk menghasilkan informasi yang tepat waktu dan efektif

d.untuk mendukung proses pengambilan keputusan manajemen

Download File

</div>

```
</div>
</div>
</div>
<div class="card">
<div class="card-header" role="tab" id="headingTwo">
<h5 class="mb-0">
<a class="collapsed" data-toggle="collapse" href="#a4" aria-expanded="false" aria-
controls="a4">
<i class="indicator ti-plus"></i>Pertemuan Ke-4
</a>
</h5>
</div>
<div id="a4" class="collapse" role="tabpanel" aria-labelledby="headingTwo" data-
parent="#accordion_lessons">
<div class="card-body">
<div class="list_lessons">
ANALISIS KEBUTUHAN SISTEM INFORMASI DI PELAYANAN KESEHATAN
Langkah-langkah Pengembangan SI
1. Meninjau kembali Sistem yang ada (Reviewing the existing system)
2. Menentukan kebutuhan data (Defining data needs)
3. Faktor-faktor yang mempengaruhi alur data (Determining the data flow)
<br>
<br>
<a href="http://learning.indowebrremote.com/public/img/file/170819104353.pdf">Download
File</a>
<br>
<br>
</div>
</div>
</div>
</div>
<div class="card">
<div class="card-header" role="tab" id="headingTwo">
<h5 class="mb-0">
<a class="collapsed" data-toggle="collapse" href="#a5" aria-expanded="false" aria-
controls="a5">
<i class="indicator ti-plus"></i>Pertemuan Ke-5
</a>
</h5>
```

</div>

<div id="a5" class="collapse" role="tabpanel" aria-labelledby="headingTwo" data-parent="#accordion_lessons">

<div class="card-body">

<div class="list_lessons">

Manajemen Puskesmas

Berdasarkan DASAR HUKUM

1. Permenkes No 75 tahun 2014: PUSKESMAS
2. PMK no.44 tahun 2016: Pedoman Manajemen Puskesmas
3. UU No.36 tahun 2014: Tenaga Kesehatan

Download File

</div>

</div>

</div>

</div>

<div class="card">

<div class="card-header" role="tab" id="headingTwo">

<h5 class="mb-0">

<i class="indicator ti-plus"></i>Pertemuan Ke-6

</h5>

</div>

<div id="a6" class="collapse" role="tabpanel" aria-labelledby="headingTwo" data-parent="#accordion_lessons">

<div class="card-body">

<div class="list_lessons">

Silahkan download materi disini

Download File


```
<br>
</div>
</div>
</div>
</div>
<div class="card">
<div class="card-header" role="tab" id="headingTwo">
<h5 class="mb-0">
<a class="collapsed" data-toggle="collapse" href="#a7" aria-expanded="false" aria-
controls="a7">
<i class="indicator ti-plus"></i>Pertemuan Ke-7
</a>
</h5>
</div>
<div id="a7" class="collapse" role="tabpanel" aria-labelledby="headingTwo" data-
parent="#accordion_lessons">
<div class="card-body">
<div class="list_lessons">
Silahkan download materi disini
<br>
<br>
<a href="http://learning.indowebrremote.com/public/img/file/170819104531.pdf">Download
File</a>
<br>
<br>
</div>
</div>
</div>
</div>
<div class="card">
<div class="card-header" role="tab" id="headingTwo">
<h5 class="mb-0">
<a class="collapsed" data-toggle="collapse" href="#a8" aria-expanded="false" aria-
controls="a8">
<i class="indicator ti-plus"></i>Pertemuan Ke-9
</a>
</h5>
</div>
```



```
<div id="a8" class="collapse" role="tabpanel" aria-labelledby="headingTwo" data-
parent="#accordion_lessons">
<div class="card-body">
<div class="list_lessons">
Silahkan download materi disini
<br>
<br>
<a href="http://learning.indowebrremote.com/public/img/file/170819104558.pdf">Download
File</a>
<br>
<br>
</div>
</div>
</div>
</div>
<div class="card">
<div class="card-header" role="tab" id="headingTwo">
<h5 class="mb-0">
<a class="collapsed" data-toggle="collapse" href="#a9" aria-expanded="false" aria-
controls="a9">
<i class="indicator ti-plus"></i>Pertemuan Ke-10
</a>
</h5>
</div>
<div id="a9" class="collapse" role="tabpanel" aria-labelledby="headingTwo" data-
parent="#accordion_lessons">
<div class="card-body">
<div class="list_lessons">
Silahkan download materi disini
<br>
<br>
<a href="http://learning.indowebrremote.com/public/img/file/170819104621.pdf">Download
File</a>
<br>
<br>
</div>
</div>
</div>
</div>
```

```
<div class="card">
<div class="card-header" role="tab" id="headingTwo">
<h5 class="mb-0">
<a class="collapsed" data-toggle="collapse" href="#a10" aria-expanded="false" aria-
controls="a10">
<i class="indicator ti-plus"></i>Pertemuan Ke-11
</a>
</h5>
</div>
<div id="a10" class="collapse" role="tabpanel" aria-labelledby="headingTwo" data-
parent="#accordion_lessons">
<div class="card-body">
<div class="list_lessons">
Silahkan download materi disini
<br>
<br>
<a href="http://learning.indowebrremote.com/public/img/file/170819104650.pdf">Download
File</a>
<br>
<br>
</div>
</div>
</div>
</div>
<div class="card">
<div class="card-header" role="tab" id="headingTwo">
<h5 class="mb-0">
<a class="collapsed" data-toggle="collapse" href="#a11" aria-expanded="false" aria-
controls="a11">
<i class="indicator ti-plus"></i>Pertemuan Ke-12
</a>
</h5>
</div>
<div id="a11" class="collapse" role="tabpanel" aria-labelledby="headingTwo" data-
parent="#accordion_lessons">
<div class="card-body">
<div class="list_lessons">
Silahkan download materi disini
<br>
```


Download
File

</div>

</div>

</div>

</div>

<div class="card">

<div class="card-header" role="tab" id="headingTwo">

<h5 class="mb-0">

<a class="collapsed" data-toggle="collapse" href="#a12" aria-expanded="false" aria-
controls="a12">

<i class="indicator ti-plus"></i>Pertemuan Ke-13

</h5>

</div>

<div id="a12" class="collapse" role="tabpanel" aria-labelledby="headingTwo" data-
parent="#accordion_lessons">

<div class="card-body">

<div class="list_lessons">

Silahkan download materi disini

Download
File

</div>

</div>

</div>

</div>

<div class="card">

<div class="card-header" role="tab" id="headingTwo">

<h5 class="mb-0">

<a class="collapsed" data-toggle="collapse" href="#a13" aria-expanded="false" aria-
controls="a13">

<i class="indicator ti-plus"></i>Pertemuan Ke-14

```
</a>
</h5>
</div>
<div id="a13" class="collapse" role="tabpanel" aria-labelledby="headingTwo" data-
parent="#accordion_lessons">
<div class="card-body">
<div class="list_lessons">
Silahkan download materi disini
<br>
<br>
<a href="http://learning.indowebremote.com/public/img/file/170819104847.pdf">Download
File</a>
<br>
<br>
</div>
</div>
</div>
</div>
<div class="card">
<div class="card-header" role="tab" id="headingTwo">
<h5 class="mb-0">
<a class="collapsed" data-toggle="collapse" href="#a14" aria-expanded="false" aria-
controls="a14">
<i class="indicator ti-plus"></i>Pertemuan Ke-15
</a>
</h5>
</div>
<div id="a14" class="collapse" role="tabpanel" aria-labelledby="headingTwo" data-
parent="#accordion_lessons">
<div class="card-body">
<div class="list_lessons">
Silahkan download materi disini
<br>
<br>
<a href="http://learning.indowebremote.com/public/img/file/170819104934.pdf">Download
File</a>
<br>
<br>
</div>
```

```
</div>
</div>
</div>
</div>
</section>
<section id="reviews">
<h2>Reviews</h2>
<div class="reviews-container">
<div class="row">
<div class="col-lg-3">
<div id="review_summary">
<strong>4.7</strong>
<div class="rating">
<i class="icon_star voted"></i><i class="icon_star voted"></i><i class="icon_star
voted"></i><i class="icon_star voted"></i><i class="icon_star"></i>
</div>
<small>Based on 4 reviews</small>
</div>
</div>
<div class="col-lg-9">
<div class="row">
<div class="col-lg-10 col-9">
<div class="progress">
<div class="progress-bar" role="progressbar" style="width: 90%" aria-valuenow="90" aria-
valuemin="0" aria-valuemax="100"></div>
</div>
</div>
<div class="col-lg-2 col-3"><small><strong>5 stars</strong></small></div>
</div>
<!-- /row -->
<div class="row">
<div class="col-lg-10 col-9">
<div class="progress">
<div class="progress-bar" role="progressbar" style="width: 95%" aria-valuenow="95" aria-
valuemin="0" aria-valuemax="100"></div>
</div>
</div>
<div class="col-lg-2 col-3"><small><strong>4 stars</strong></small></div>
```

```
</div>
<!-- /row -->
<div class="row">
  <div class="col-lg-10 col-9">
    <div class="progress">
      <div class="progress-bar" role="progressbar" style="width: 60%" aria-valuenow="60" aria-
        valuelmin="0" aria-valuemax="100"></div>
    </div>
  </div>
  <div class="col-lg-2 col-3"><small><strong>3 stars</strong></small></div>
</div>
<!-- /row -->
<div class="row">
  <div class="col-lg-10 col-9">
    <div class="progress">
      <div class="progress-bar" role="progressbar" style="width: 20%" aria-valuenow="20" aria-
        valuelmin="0" aria-valuemax="100"></div>
    </div>
  </div>
  <div class="col-lg-2 col-3"><small><strong>2 stars</strong></small></div>
</div>
<!-- /row -->
<div class="row">
  <div class="col-lg-10 col-9">
    <div class="progress">
      <div class="progress-bar" role="progressbar" style="width: 0" aria-valuenow="0" aria-
        valuelmin="0" aria-valuemax="100"></div>
    </div>
  </div>
  <div class="col-lg-2 col-3"><small><strong>1 stars</strong></small></div>
</div>
<!-- /row -->
</div>
</div>
<!-- /row -->
</div>
</section>
<!-- /section -->
</div>
```

```

<!-- /col -->
<aside class="col-lg-4" id="sidebar" style="position: relative; overflow: visible; box-sizing:
border-box; min-height: 1px;">
<div class="theiaStickySidebar" style="padding-top: 0px; padding-bottom: 1px; position:
static; transform: none; top: 0px; left: 880.5px;">
<div class="box_detail">
<figure>
<a href="#" class="video">

</a>
</figure>
<form action="http://learning.indowebremote.com/kursus/ikuti/7" method="POST">
<input type="hidden" name="_token"
value="0Bu9wkm8AAk3sxXZQrIOSO6ZxvksrdXiLPpHtjS1">
<button class="btn btn-primary d-"><i class="fa fa-plus"></i> Ikuti Kursus</button>
</form>
</div>
</div>
</aside>
</div>
<!-- /row -->
</div>
<!-- /container -->
</div>
</main>
<footer>
<div class="container margin_120_95">
<div class="row">
<div class="col-lg-5 col-md-12 p-r-5">
<p>

<b>Hybrid Learning</b>
</p>
<p>

```

kemudahan pembelajaran yang menggabungkan berbagai cara penyampaian, model pengajaran, dan gaya pembelajaran, memperkenalkan berbagai pilihan media dialog antara fasilitator dengan orang yang mendapat pengajaran. Hybrid learning juga sebagai sebuah

kombinasi pengajaran langsung (face-to-face) dan pengajaran online, tapi lebih daripada itu sebagai elemen dari interaksi sosial.

```
</p>
</div>
<div class="col-lg-3 col-md-6 ml-lg-auto">
<h5>Halaman</h5>
<ul class="links">
<li><a href="http://learning.indowebremote.com/login">Login</a></li>
<li><a href="http://learning.indowebremote.com/register">Register</a></li>
</ul>
</div>
<div class="col-lg-3 col-md-6">
<h5>Informasi</h5>
<ul class="contacts">
<li><a href=""> + 8098676767</a></li>
<li><a href="mailto:info@admin.com"><i class="ti-email"></i> info@admin.com</a></li>
</ul>
</div>
</div>
<!--/row-->
<hr>
<div class="row">
<div class="col-md-12">
<div id="copy">© 2019 Hybrid Learning</div>
</div>
</div>
</div>
</footer>
<!--/footer-->
</div>
<!-- page -->
<!-- COMMON SCRIPTS -->
<script src="http://learning.indowebremote.com/public/js/jquery-2.2.4.min.js"></script>
<script src="http://learning.indowebremote.com/public/js/common_scripts.js"></script>
<!-- FlexSlider -->
<script src="http://learning.indowebremote.com/public/js/jquery.flexslider.js"></script>
<script>
$(window).load(function() {
```



```
$('#carousel_slider').flexslider({
  animation: "slide",
  controlNav: false,
  animationLoop: false,
  slideshow: false,
  itemWidth: 280,
  itemMargin: 25,
  asNavFor: '#slider'
});
$('#carousel_slider ul.slides li').on('mouseover', function() {
  $(this).trigger('click');
});
$('#slider').flexslider({
  animation: "fade",
  controlNav: false,
  animationLoop: false,
  slideshow: false,
  sync: "#carousel_slider",
  start: function(slider) {
    $("body").removeClass('loading');
  }
});
});
</script>
<script
src="http://learning.indowebremote.com/public/asset/vendors/js/extensions/sweetalert.min.js">
</script>
<script>
</script>body>
</html>
```