

**PENGARUH UKURAN PERUSAHAAN, *NET PROFIT MARGIN* (NPM),  
*EARNING PER SHARE* (EPS), DAN *PRICE BOOK VALUE* (PBV)  
TERHADAP *RETURN* SAHAM PADA PERUSAHAAN - PERUSAHAAN  
SEKTOR TEKNOLOGI YANG TERDAFTAR  
DI BURSA EFEK INDONESIA  
PERIODE 2019-2023**

**TUGAS AKHIR**

Oleh:

**MUHAMMAD SIDIQ ARASID**

**2134025161614**



**PROGRAM STUDI MANAJEMEN  
FAKULTAS EKONOMI DAN BISNIS  
UNIVERSITAS NASIONAL  
JAKARTA**

**2025**

**PENGARUH UKURAN PERUSAHAAN, *NET PROFIT MARGIN* (NPM),  
*EARNING PER SHARE* (EPS), DAN *PRICE BOOK VALUE* (PBV)  
TERHADAP *RETURN SAHAM* PADA PERUSAHAAN - PERUSAHAAN  
SEKTOR TEKNOLOGI YANG TERDAFTAR  
DI BURSA EFEK INDONESIA  
PERIODE 2019-2023**

Diajukan sebagai salah satu syarat untuk memperoleh gelar Sarjana  
Manajemen di Fakultas Ekonomi dan Bisnis Universitas Nasional

Oleh:

**MUHAMMAD SIDIQ ARASID**

**213402516164**



**PROGRAM STUDI MANAJEMEN  
FAKULTAS EKONOMI DAN BISNIS  
UNIVERSITAS NASIONAL  
JAKARTA  
2025**

## LEMBAR PERNYATAAN

Penulis dengan ini menyatakan bahwa segala pernyataan yang terdapat dalam tugas akhir yang berjudul:

**PENGARUH UKURAN PERUSAHAAN, *NET PROFIT MARGIN* (NPM),  
*EARNING PER SHARE* (EPS), DAN *PRICE BOOK VALUE* (PBV)  
TERHADAP *RETURN SAHAM* PERUSAHAAN - PERUSAHAAN  
SEKTOR TEKNOLOGI YANG TERDAFTAR DI BURSA EFEK  
INDONESIA PERIODE 2019-2023**

Merupakan gagasan atau hasil temuan yang diperoleh oleh penulis, kecuali untuk kutipan-kutipan yang sumbernya telah disebutkan secara jelas. Tugas akhir ini belum pernah diajukan untuk mendapatkan gelar pada mata kuliah yang serupa di perguruan tinggi lain. Segala kesalahan atau kekeliruan dalam penulisan tugas akhir ini sepenuhnya menjadi tanggung jawab penulis.

Jakarta, 21 Januari 2025



Muhammad Sidiq Arasid

NPM.213402516164

## LEMBAR PERSETUJUAN

Judul Tugas Akhir : **PENGARUH UKURAN PERUSAHAAN, *NET PROFIT MARGIN* (NPM), *EARNING PER SHARE* (EPS), DAN *PRICE BOOK VALUE* (PBV) TERHADAP *RETURN SAHAM* PERUSAHAAN - PERUSAHAAN SEKTOR TEKNOLOGI YANG TERDAFTAR DI BURSA EFEK INDONESIA PERIODE 2019-2023**

Nama Mahasiswa : **Muhammad Sidiq Arasid**

Nomor Pokok : **213402516164**

Program Studi : **Manajemen**

Menyetujui,  
Pembimbing Tugas Akhir



(Dr. E. Hasanudin, S.E., M.M)

Mengetahui,

Ketua Program Studi Manajemen



(Dr. Resti Hardini S.E.,M.Si.)

Jakarta, 21 Januari 2025

## LEMBAR PENGESAHAN


**Judul Tugas Akhir** : **PENGARUH UKURAN PERUSAHAAN, *NET PROFIT MARGIN* (NPM), *EARNING PER SHARE* (EPS), DAN *PRICE BOOK VALUE* (PBV) TERHADAP *RETURN SAHAM* PERUSAHAAN-PERUSAHAAN SEKTOR TEKNOLOGI YANG TERDAFTAR DI BURSA EFEK INDONESIA PERIODE 2019-2023**

**Nama Mahasiswa** : **Muhammad Sidiq Arasid**

**Nomor Pokok** : **213402516164**

**Program Studi** : **Manajemen**

**Menyetujui,  
Pembimbing Tugas Akhir**

  
(Dr. E. Hasanudin, S.E., M.M.)

**Ketua Penguji**



(Dr. Muhani, S.E., M.Si.M.)



**Anggota/Penguji**



(Adilah Permananingrum, S.E., M.Sc.)

**Mengetahui**

**Dekan Fakultas Ekonomi dan Bisnis**

(Prof. Dr. Edi Sugiono, S.T., S.E., M.M.)

Jakarta : 5 Maret 2025

Tanggal Lulus:

## ABSTRAK

### **PENGARUH UKURAN PERUSAHAAN, *NET PROFIT MARGIN*, *EARNING PER SHARE*, DAN *PRICE BOOK VALUE* TERHADAP *RETURN* SAHAM PERUSAHAAN-PERUSAHAAN SEKTOR TEKNOLOGI YANG TERDAFTAR DI BEI PERIODE 2019-2023**

Oleh : Muhammad Sidiq Arasid

NPM : 213402516164

Tugas Akhir, dibawah bimbingan Dr. E. Hasanudin, S.E., M.M

Tujuan penelitian ini yakni mengkaji pengaruh Ukuran Perusahaan, *NPM*, *EPS*, dan *PBV* terhadap *Return* Saham perusahaan sektor teknologi yang terdaftar di BEI periode 2019-2023. Pendekatan yang dipergunakan di studi ini yakni pendekatan kuantitatif, dengan populasi mencakup seluruh perusahaan sektor teknologi yang terdaftar di BEI. Pemilihan sampel dilaksanakan dengan metode *purposive sampling*, sehingga didapat 11 perusahaan yang memenuhi kriteria penelitian. Data yang dipergunakan di studi ini merupakan data sekunder yang bersumber dari laporan keuangan perusahaan yang tersedia di situs resmi BEI ([www.idx.co.id](http://www.idx.co.id)). Teknik analisis data dilakukan dengan metode regresi data panel mempergunakan perangkat lunak *Eviews 12*. Temuan penelitian menunjukkan bahwasanya Ukuran Perusahaan dan *EPS* tidak memengaruhi *Return* Saham perusahaan sektor teknologi yang terdaftar di BEI selama periode 2019–2023. Sebaliknya, *NPM* dan *PBV* memengaruhi positif signifikan *Return* Saham perusahaan sektor teknologi dalam periode yang sama.

**Kata Kunci:** Ukuran Perusahaan, *Net profit margin*, *Earning per share*, *Price Book Value*, *Return* Saham

## ABSTRACT

### **“THE INFLUENCE OF COMPANY SIZE, *NET PROFIT MARGIN*, *EARNING PER SHARE*, AND *PRICE BOOK VALUE* ON STOCK RETURNS OF TECHNOLOGY SECTOR COMPANIES LISTED ON THE BEI FOR THE 2019-2023 PERIOD”**

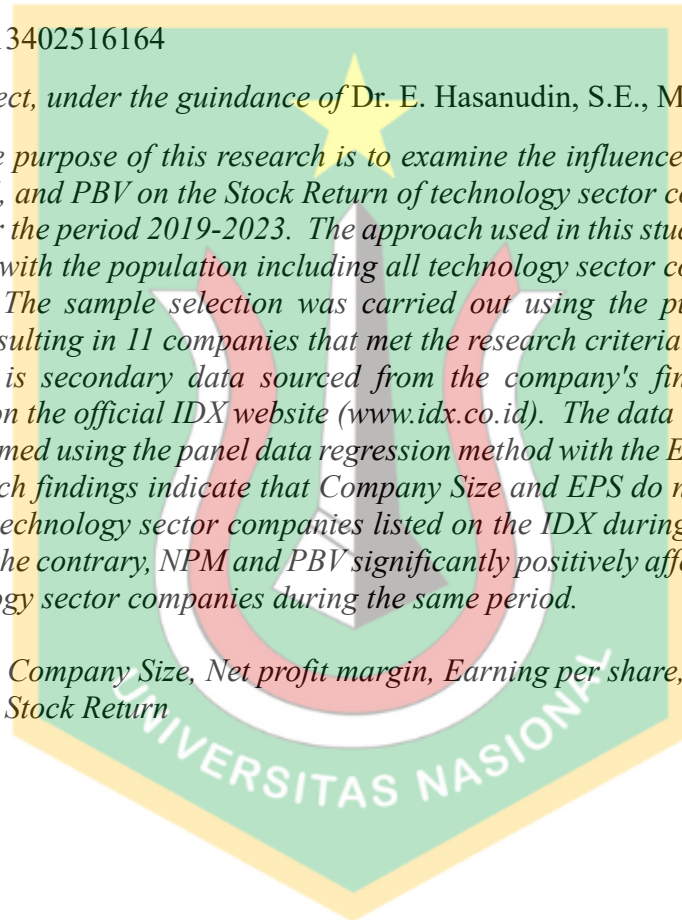
By : Muhammad Sidiq Arasid

NPM : 213402516164

*Final Project, under the guidance of Dr. E. Hasanudin, S.E., M.M.*

*The purpose of this research is to examine the influence of Company Size, NPM, EPS, and PBV on the Stock Return of technology sector companies listed on the IDX for the period 2019-2023. The approach used in this study is a quantitative approach, with the population including all technology sector companies listed on the IDX. The sample selection was carried out using the purposive sampling method, resulting in 11 companies that met the research criteria. The data used in this study is secondary data sourced from the company's financial statements available on the official IDX website (www.idx.co.id). The data analysis technique was performed using the panel data regression method with the Eviews 12 software. The research findings indicate that Company Size and EPS do not affect the Stock Return of technology sector companies listed on the IDX during the period 2019–2023. On the contrary, NPM and PBV significantly positively affect the stock return of technology sector companies during the same period.*

**Keywords:** *Company Size, Net profit margin, Earning per share, Price book value, Stock Return*



## KATA PENGANTAR

Assalamualaikum warahmatullahi Wabarakatuh,

Dengan mengucapkan puji dan syukur kepada Allah Subhanahu Wa Ta'ala yang telah melimpahkan rahmat dan karunia-Nya sehingga penulis dapat menyelesaikan penyusunan tugas akhir ini yang berjudul “Pengaruh Ukuran Perusahaan, *Net profit margin* (NPM), *Earning per share* (EPS), dan *Price book value* (PBV) terhadap *Return Saham Perusahaan Sektor Teknologi yang Terdaftar di Bursa Efek Indonesia* Periode 2019-2023” dengan baik. Tugas akhir ini bertujuan untuk memenuhi salah satu syarat dalam mencapai gelar Sarjana (S1) Program Studi Manajemen Fakultas Ekonomi dan Bisnis Universitas Nasional. Penyusunan tugas akhir ini penulis tentunya mengalami hambatan, baik yang bersifat teknis maupun yang lainnya. Namun berkat dukungan, kerjasama, dorongan semangat dan bantuan dari berbagai pihak maka hambatan tersebut dapat diatasi dengan baik. Oleh karena itu pada kesempatan ini dengan segala kerendahan hati, rasa kasih sayang penulis, dan rasa kasih sayang, dan rasa hormat penulis ingin mengucapkan terimakasih sebesar-besarnya kepada:

1. Bapak Dr. Drs. El Amry Bermawi Putera, M.A., selaku Rektor Universitas Nasional.
2. Bapak Prof. Dr. Edi Sugiono, S.T., S.E., M.M., selaku Dekan Fakultas Ekonomi dan Bisnis Universitas Nasional.
3. Ibu Dr. Rahayu Lestari, S.E., M.M., selaku Wakil Dekan Universitas Nasional.
4. Ibu Dr. Resti Hardini, S.E., M.Si., selaku Ketua Program Studi Manajemen Fakultas Ekonomi dan Bisnis Universitas Nasional.
5. Ibu Dr. Subur Karyatun, S.E., M.M., selaku Sekretaris Program Studi Manajemen
6. Bapak Dr. E. Hasanudin, S.E., M.M., selaku Dosen Pembimbing saya yang saya hormati, yang dengan sabar meluangkan waktu, tenaga, dan pikiran serta telah bersedia membantu penyempurnaan kekurangan, memberikan



solusi, dan juga memberikan arahan kepada penulis sehingga Tugas Akhir ini dapat terselesaikan.

7. Seluruh Dosen Universitas Nasional Khususnya Dosen Fakultas Ekonomi dan Bisnis yang telah memberikan ilmu pengetahuan kepada anak didiknya sehingga bisa tumbuh dan berkembang dalam proses belajar, serta kepada seluruh staf administrasi Fakultas Ekonomi dan Bisnis Universitas Nasional yang telah membantu dan memberikan informasi kepada penulis selama penyusunan Tugas Akhir.
8. Seluruh Staff Sekretariat Fakultas Ekonomi dan Bisnis yang telah memberikan pelayanan dan bantuan selama menjadi mahasiswa FEB UNAS.
9. Kepada Ibu tercinta Suwariyem, terima kasih yang sebesar-besarnya penulis sampaikan kepada Ibu tercinta. Ibu adalah alasan penulis bisa sampai sejauh ini. Doa, kasih sayang, dan dukungan yang beliau berikan tidak pernah berhenti, bahkan saat saya sendiri merasa ragu. Terima kasih sudah menjadi penyemangat utama, tempat saya pulang, dan sosok yang selalu membuat saya yakin bahwa semua ini layak diperjuangkan
10. Kepada ayah saya Paryono, terima kasih yang tulus penulis sampaikan kepada Ayah tercinta. Ayah adalah sosok yang selalu menginspirasi saya untuk terus berusaha, bahkan ketika tantangan terasa begitu berat. Dukungan Ayah, baik dalam bentuk doa, nasihat, materi maupun semangat yang Ayah berikan, selalu menjadi kekuatan besar bagi saya. Terima kasih sudah menjadi teladan dan memberikan saya keyakinan bahwa kerja keras tidak akan pernah sia-sia
11. Kepada Kakak dan Adik saya (Arifin dan Riyan) yang telah memberikan semangat agar dapat menyelesaikan skripsi ini tepat waktu
12. Kepada teman-teman seperjuangan penulis, yaitu Shandy, Gema, Langgeng, Dimas, Galih, Umar, Agus, Dandy, Bayu, Noril, Hafizh, Alvin, Intan, Aulia dan Anggi yang selalu membantu dalam berbagai hal. Terimakasih juga atas kebersamaan kalian semua selama masa kuliah.

13. Serta kepada seluruh pihak yang tidak dapat penulis sebutkan namanya satu persatu yang telah memberikan dukungan, motivasi, serta semangat kepada penulis untuk menyelesaikan skripsi ini.

Semoga Allah SWT memberikan balasan yang berlipat ganda kepada semua yang telah memberikan semangat, motivasi, dukungan, dan bantuan kepada penulis dalam penyusunan skripsi ini. Dengan rendah hati dan segala hormat, penulis memohon maaf jika terdapat kesalahan dan kekurangan dalam skripsi ini. Penulis menyadari bahwa skripsi ini masih jauh dari kata sempurna, oleh karena itu, penulis mengharapkan saran dan kritik yang membangun untuk kesempurnaan karya ini. Semoga hasil penelitian ini bermanfaat bagi penulis dan pembaca.

Terimakasih,

Wassalamualaikum, wr, wb.



Jakarta, 21 Januari 2025

A handwritten signature in black ink, appearing to read "Muhammad Sidiq Arasid".

Muhammad Sidiq Arasid

## DAFTAR ISI

HALAMAN SAMPUL JUDUL (LUAR)

HALAMAN SAMPUL JUDUL (DALAM)

LEMBAR PERNYATAAN

LEMBAR PERSETUJUAN

LEMBAR PENGESAHAN

ABSTRAK

ABSTRACK

DAFTAR RIWAYAT HIDUP .....	i
KATA PENGANTAR .....	ii
DAFTAR TABEL .....	vii
DAFTAR GAMBAR .....	viii
<b>BAB I PENDAHULUAN</b> .....	<b>1</b>
<b>A. Latar Belakang</b> .....	1
<b>B. Rumusan Masalah</b> .....	5
<b>C. Tujuan Penelitian dan Kegunaan Penelitian</b> .....	5
1. Tujuan Penelitian .....	5
2. Kegunaan Penelitian .....	6
<b>BAB II TINJAUAN PUSTAKA</b> .....	<b>7</b>
<b>A. Return Saham</b> .....	7
<b>B. Teori Sinyal</b> .....	8
<b>C. Ukuran Perusahaan</b> .....	9
1. Pengertian Ukuran Perusahaan .....	9
2. Indikator Ukuran Perusahaan .....	9
<b>D. Net profit margin</b> .....	10
<b>E. Earning per share</b> .....	11
<b>F. Pengertian Price Book Value</b> .....	11
<b>G. Hubungan Antar Variabel</b> .....	12
1. Pengaruh Ukuran Perusahaan terhadap Return Saham .....	12
2. Pengaruh Net Profit Margin terhadap Return Saham .....	12
3. Pengaruh Earning Per Share terhadap Return Saham .....	13
4. Pengaruh Price Book Value terhadap Return saham .....	13
<b>H. Penelitian Terdahulu</b> .....	13
<b>I. Kerangka Analisis</b> .....	16

<b>J. Hipotesis</b> .....	16
<b>BAB III METODE PENELITIAN</b> .....	<b>18</b>
<b>A. Objek Penelitian</b> .....	18
<b>B. Data Penelitian</b> .....	18
1. Sumber Data dan Jenis Data .....	18
2. Populasi dan Sampel .....	19
<b>C. Metode dan Alat Pengumpulan Data</b> .....	21
<b>D. Definisi Operasional Variabel Penelitian</b> .....	21
<b>E. Metode Analisis dan Pengujian Hipotesis</b> .....	24
1. Statistik Deskriptif .....	24
2. Uji Regresi Data Panel.....	25
3. Pemilihan Model.....	26
4. Uji Asumsi Klasik .....	27
5. Regresi Linier Berganda .....	29
6. Uji Instrumen .....	29
<b>BAB IV HASIL PENELITIAN DAN PEMBAHASAN</b> .....	<b>31</b>
<b>A. Hasil Penelitian</b> .....	31
1. Deskripsi Objek Penelitian.....	31
2. Gambaran Umum Variabel.....	34
3. Analisis Data.....	33
4. Uji Asumsi Klasik.....	37
5. Uji Instrumen .....	39
6. Uji Hipotesis .....	40
<b>B. Pembahasan</b> .....	41
1. Pengaruh Ukuran Perusahaan terhadap <i>Return Saham</i> .....	41
2. Pengaruh <i>Net Profit Margin</i> terhadap <i>Return Saham</i> .....	41
3. Pengaruh <i>Earning Per Share</i> terhadap <i>Return Saham</i> .....	42
4. Pengaruh <i>Price Book Value</i> terhadap <i>Return Saham</i> .....	43
<b>BAB V KESIMPULAN DAN SARAN</b> .....	<b>44</b>
<b>A. Kesimpulan</b> .....	44
<b>B. Saran</b> .....	44
1. Bagi Perusahaan.....	44
2. Bagi Investor .....	45
3. Bagi Akademisi dan Peneliti Selanjutnya .....	45
<b>DAFTAR PUSTAKA</b> .....	<b>46</b>
<b>DAFTAR LAMPIRAN</b> .....	<b>51</b>

## DAFTAR TABEL

<b>Tabel 2. 1</b> .....	13
<b>Tabel 3. 1 Sampel Perusahaan Sektor Teknologi yang terdaftar di Bursa Efek Indonesia Periode 2019-2023</b> .....	20
<b>Tabel 3. 2 Definisi Operasional Variabel</b> .....	21
<b>Tabel 4. 1 Hasil Statistik Deskriptif</b> .....	34
<b>Tabel 4. 2 Persamaan Regresi Data Panel</b> .....	35
<b>Tabel 4. 3 Uji Chow</b> .....	36
<b>Tabel 4. 4 Uji Lagrange Multiplier</b> .....	37
<b>Tabel 4. 5 Uji Heteroskedastisitas</b> .....	38
<b>Tabel 4. 6 Uji Multikolinearitas</b> .....	38
<b>Tabel 4. 7 Uji F</b> .....	39
<b>Tabel 4. 8 Uji Koefisien Determinasi</b> .....	39
<b>Tabel 4. 9 Uji t</b> .....	40



## DAFTAR GAMBAR

<b>Gambar 1. 1 Rata-Rata <i>Return Saham</i> Perusahaan Sektor Teknologi Periode 2019-2024 .....</b>	<b>3</b>
<b>Gambar 2. 1 Kerangka Analisis .....</b>	<b>16</b>

