

**PENGARUH *DEBT TO EQUITY RATIO*, *CURRENT RATIO*, DAN *OPERATING EXPENSE RATIO* TERHADAP HARGA SAHAM PADA PT GARUDA
INDONESIA PERIODE 2020-2023**

TUGAS AKHIR

NUR APRILIANI

213402516238



**PROGRAM STUDI MANAJEMEN
FAKULTAS EKONOMI DAN BISNIS**

UNIVERSITAS NASIONAL

JAKARTA

2025

PENGARUH *DEBT TO EQUITY RATIO*, *CURRENT RATIO*, DAN *OPERATING EXPENSE RATIO* TERHADAP HARGA SAHAM PADA PT GARUDA INDOESIA PERIODE 2020-2023

Diajukan sebagai salah satu syarat untuk memperoleh gelar Sarjana Manajemen pada Fakultas Ekonomi dan Bisnis Universitas Nasional

Disusun oleh :

NUR APRILIANI

213402516238



**PROGRAM STUDI MANAJEMEN
FAKULTAS EKONOMI DAN BISNIS
UNIVERSITAS NASIONAL
JAKARTA**

2025

LEMBAR PERNYATAAN

Penulis menyatakan dengan sebenar-benarnya bahwa segala pernyataan dalam tugas akhir yang berjudul :

PENGARUH DEBT TO EQUITY RATIO , CURRENT RATIO, DAN OPERATING EXPENSE RATIO TERHADAP HARGA SAHAM PADA PT GARUDA INDOESIA PERIODE 2020-2023

Merupakan gagasan atau hasil penelitian penulis, kecuali kutipan-kutipan yang disebutkan sumbernya. Tugas akhir ini belum pernah diajukan untuk memperoleh gelar pada program sejenis diperguruan tinggi lain. Jika didalamnya terdapat kesalahan dan kekeliruan, maka sepenuhnya menjadi tanggung jawab penulis.

Jakarta, 20 Februari 2025



Nur Apriliani

NPM : 213402516238



LEMBAR PERSETUJUAN

Judul Tugas Akhir : PENGARUH *DEBT TO EQUITY RATIO*, *CURRENT RATIO*,
DAN *OPERATING EXPENSE RATIO* TERHADAP HARGA SAHAM PADA PT
GARUDA INDOESIA PERIODE 2020-2023

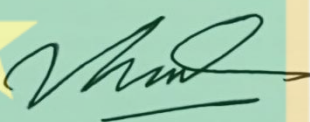
Nama Mahasiswa : Nur Apriliani

Nomor Pokok : 213402516238

Program Studi : Manajemen

Menyetujui,

Pembimbing Tugas Akhir



Dr. Herry Krisnandi, S.E., M.M

Mengetahui

Ketua Program Studi Manajemen



Dr. Resti Hardini, S.E., M.Si.

UNIVERSITAS NASIONAL

LEMBAR PENGESAHAN

Judul Tugas Akhir : PENGARUH *DEBT TO EQUITY RATIO*, *CURRENT RATIO*, DAN *OPERATING EXPENSE RATIO* TERHADAP HARGA SAHAM PADA PT GARUDA INDOESIA PERIODE 2020-2023

Nama Mahasiswa : Nur Apriliani

Nomor Pokok : 213402516238


Program Studi : Manajemen

Menyetujui,
Pembimbing Tugas Akhir



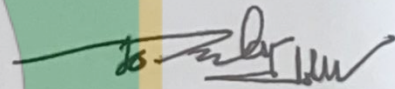
Dr. Herry Krisnandi, S.E., M.M

Ketua Penguji,



Dr. I Made Adnyaana, S.E., M.M.

Anggota/Penguji,



Dr. Subur Karyatun, S.E., M.M.

Mengetahui

Dekan Fakultas Ekonomi dan Bisnis



Prof. Dr. Edi Sugiono, S.T., S.E., M.M.

Jakarta Februari 2025

Tanggal Lulus Februari 2025

ABSTRAK

PENGARUH *DEBT TO EQUITY RATIO*, *CURRENT RATIO*, DAN *OPERATING EXPENSE RATIO* TERHADAP HARGA SAHAM PADA PT GARUDA INDOESIA PERIODE 2020-2023

Oleh :

Nur Apriliani

NPM 213402516238

Tugas akhir dibawah bimbingan Dr. Herry Krisnandi, S.E., M.M

Harga saham mencerminkan kinerja perusahaan yang dipengaruhi oleh berbagai faktor, termasuk rasio-rasio keuangan yang menggambarkan kondisi keuangan perusahaan. Data yang digunakan dalam penelitian ini berupa data sekunder, yang mencakup laporan keuangan kuartalan PT Garuda Indonesia serta harga saham yang tercatat pada periode tersebut. Metode yang diterapkan adalah analisis regresi linier berganda dengan DER, CR, dan OER sebagai variabel independen dan harga saham sebagai variabel dependen. Hasil penelitian menunjukkan bahwa secara bersama-sama, DER dan CR berpengaruh signifikan terhadap harga saham, sementara BOPO tidak berdampak signifikan terhadap harga saham. Secara individual, DER menunjukkan pengaruh negatif dan signifikan terhadap harga saham, CR berdampak positif dan signifikan terhadap harga saham dan OER memiliki pengaruh positif dan tidak signifikan terhadap harga saham. Temuan ini memberikan wawasan tambahan tentang bagaimana rasio-rasio keuangan dapat memengaruhi keputusan investasi serta strategi keuangan perusahaan. Oleh karena itu, informasi ini diharapkan dapat membantu investor dan manajemen perusahaan dalam mengambil keputusan yang lebih baik terkait pengelolaan keuangan dan strategi investasi.

Kata Kunci: *Debt to Equity Ratio* (DER), *Current Ratio* (CR), *Operating Expense Ratio* (OER), Harga Saham.

ABSTRACT***THE INFLUENCE OF DEBT TO EQUITY RATIO, CURRENT RATIO, AND OPERATION EXPENSE RATIO ON STOCK PRICES AT PT GARUDA INDOESIA PERIOD 2020-2023***

By :

Nur Apriliani

NPM 213402516238

Final Project under the guidance of Dr. Herry Krisnandi, S.E.,M.M

Share prices reflect a company's performance, which is influenced by various factors, including financial ratios that describe the company's financial condition. The data used in this research is secondary data, which includes PT Garuda Indonesia's quarterly financial reports and share prices recorded during that period. The method applied is multiple linear regression analysis with DER, CR, and OER as independent variables and stock prices as the dependent variable. The research results show that, collectively, DER and CR have a significant impact on stock prices, while BOPO does not have a significant impact on stock prices. Individually, DER shows a negative and significant impact on stock prices, CR has a positive and significant impact on stock prices, and OER has a positive but insignificant impact on stock prices. These findings provide additional insight into how financial ratios can influence investment decisions and a company's financial strategy. Therefore, it is hoped that this information can help investors and company management make better decisions regarding financial management and investment strategies

Keywords: *Debt to Equity Ratio (DER), Current Ratio (CR), Operating Expense Ratio (OER), Stock Price.*

KATA PENGANTAR

Assalamualaikum Warahmatullahi Wabarakatuh,

Dengan mengucap puji dan syukur kepada Allah Subhanahu Wa Ta'ala yang telah melimpahkan rahmat dan karunia-Nya sehingga penulis dapat menyelesaikan penyusunan tugas akhir ini yang berjudul "PENGARUH *DEBT TO EQUITY RATIO*, *CURRENT RATIO*, dan *OPERATING EXPENSE RATIO* TERHADAP HARGA SAHAM PADA PT GARUDA INDOESIA PERIODE 2020-2023" dengan baik. Tujuan penyusunan tugas akhir ini adalah untuk memenuhi salah satu syarat untuk mencapai Studi Program Sarjana (S1) Prodi Manajemen Fakultas Ekonomi dan Bisnis Universitas Nasional.

Penyusunan tugas akhir ini penulis tentunya mengalami hambatan baik yang bersifat teknis maupun yang lainnya. Namun berkat dukungan, kerjasama, dorongan semangat dan bantuan dari berbagai pihak maka hambatan tersebut dapat diatasi dengan baik. Oleh karena itu, pada kesempatan kali ini penulis ingin mengucapkan banyak terimakasih kepada :

1. Bapak Dr. El Amry Bermawi Putera, M.A. selaku Rektor Universitas Nasional
2. Bapak Prof. Dr. Edi Sugiono, S.T., S.E., M.M selaku Dekan Fakultas Ekonomi dan Bisnis
3. Ibu Dr. Resti Hardini, S.E., M.Si selaku Kepala Prodi Studi Manajemen
4. Bapak Dr. Herry Krisnandi, S.E., M.M selaku dosen pembimbing skripsi saya yang saya hormati, yang telah bersedia memberikan arahan, bimbingan dan waktu berharganya untuk membantu saya dalam menyelesaikan penelitian tugas akhir saya.
5. Seluruh Dosen Universitas Nasional khususnya Dosen Fakultas Ekonomi dan Bisnis yang telah memberikan ilmu pengetahuan kepada penulis serta meluangkan waktunya untuk memberikan wawasan yang bermanfaat selama menjalani perkuliahan di Universitas Nasional.
6. Segenap secretariat FEB yang telah membantu peneliti dalam memenuhi kebutuhan dan pelayanan serta bantuan selama menjadi mahasiswa FEB UNAS.

7. Teruntuk cinta pertama penulis yaitu Ayah Rohmani yang telah berjuang untuk membiayai perkuliahan penulis hingga selesai dan tuntas serta memberikan semangat dan doa kepada penulis.
8. Teruntuk pintu surgaku yaitu Ibu Nursita yang juga berjuang untuk membiayai perkuliahan penulis hingga selesai dan tuntas. Memberikan doa yang tidak pernah putus untuk penulis dan nasihat yang sangat berharga.
9. Teruntuk diri saya sendiri yang telah berjuang menyelesaikan perkuliahan dengan tepat waktu.
10. Teruntuk Adik tercinta penulis Hany dan Zaki yang selalu menghibur penulis.
11. Teruntuk keluarga besar penulis yang selalu mendoakan dan menyemangati penulis.
12. Teruntuk teman seperjuangan penulis selama kuliah yaitu Anggi, Natalia, Nisa dan Winda yang selalu bersama-sama dalam melakukan hal apapun diperkuliahan, selalu mensupport, mengingatkan serta menghibur penulis.
13. Teruntuk Kamari dan Ritsuki, 2 bayi lucu yang selalu menghibur penulis dengan tingkah lakunya yang menggemaskan, walaupun hanya lewat layar kaca tetapi itu membuat penulis sangat terhibur.

Penulis menyadari bahwa Tugas Akhir ini masih jauh dari sempurna dikarenakan terbatasnya pengalaman dan pengetahuan yang dimiliki penulis. Oleh karena itu penulis mengharapkan segala bentuk saran dan kritik yang membangun dari berbagai pihak. Semoga Tugas Akhir ini dapat bermanfaat bagi penulis maupun pembacanya.

Wassalamu'alaikum WarrahmatullahiWabarakatuh

Jakarta, 20 Februari 2025



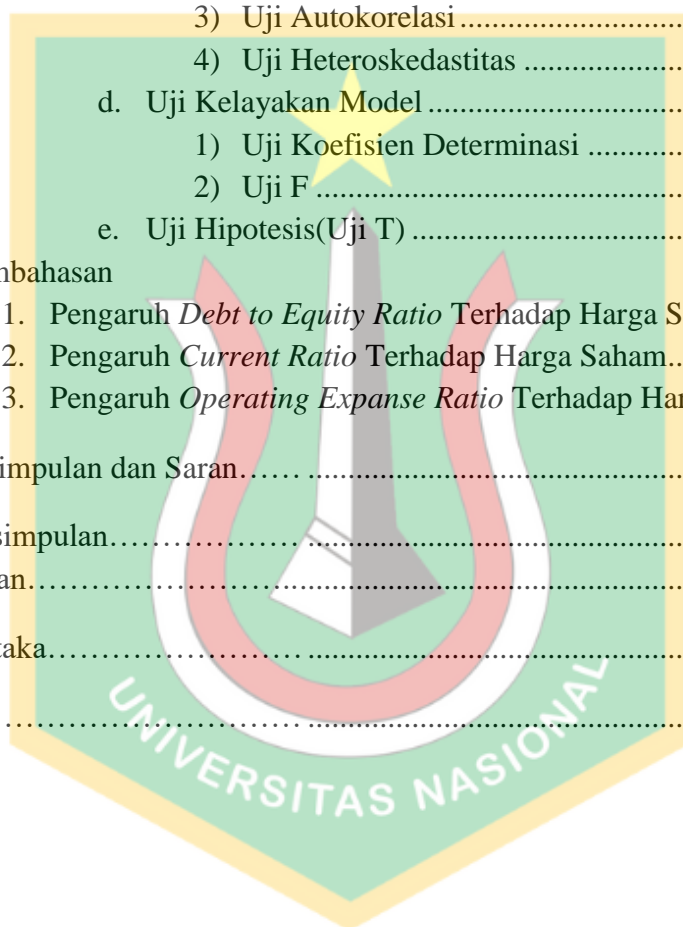
Nur Apriliani

213402516238

DAFTAR ISI

Judul
Lembar Pernyataan.....	i
Lembar Pengesahan	ii
Lembar Persetujuan.....	iii
Abstrak	iv
Latar Belakang	vii
Bab I Pendahuluan	1
A. Latar Belakang Masalah.....	1
B. Perumusan Masalah	6
C. Tujuan dan Kegunaan Penelitian	6
Bab II Tinjauan Pustaka	8
A. Teori yang Terkait Antar Variabel	8
1. Manajemen Keuangan.....	7
2. Teori Sinyal.....	17
3. Analisis Fundamental.....	18
4. Harga Saham.....	19
5. Debt to Equity Ratio	21
6. Current Ratio.....	22
7. Operating Expense Ratio (BOPO)	23
B. Keterkaitan Antar Variabel Penelitian	24
C. Hasil Penelitian yang Sesuai	24
D. Kerangka Analisis	26
E. Hipotesis.....	31
Bab III Metode Penelitian	33
A. Objek Penelitian	34
B. Data Penelitian	34
1. Sumber Data dan Jenis Data	34
2. Populasi dan Sampel	34
3. Teknik dan Alat Pengumpulan Data	36
C. Devinisi Operasional Variabel	36
D. Metode Analisis	38
E. Pengujian Hipotesis.....	41
Bab IV Hasil dan Pembahasan	43

A. Hasil Penelitian	43
1. Hasil Penelitian	43
a. Gambaran Umum Objek Penelitian	43
b. Gambaran Umum Variabel Penelitian	45
2. Hasil Estimasi Penelitian.....	47
a. Analisis Deskriptif Kuantitatif	47
b. Analisis Regresi Linear Berganda.....	49
c. Uji Asumsi Klasik	49
1) Uji Normalitas	49
2) Uji Multikolinearitas	51
3) Uji Autokorelasi	52
4) Uji Heteroskedastitas	53
d. Uji Kelayakan Model	53
1) Uji Koefisien Determinasi	53
2) Uji F	54
e. Uji Hipotesis(Uji T)	55
B. Pembahasan	
1. Pengaruh <i>Debt to Equity Ratio</i> Terhadap Harga Saham.....	57
2. Pengaruh <i>Current Ratio</i> Terhadap Harga Saham.....	57
3. Pengaruh <i>Operating Expanse Ratio</i> Terhadap Harga Saham	58
Bab V Kesimpulan dan Saran.....	59
A. Kesimpulan.....	59
B. Saran.....	60
Daftar Pustaka.....	65
Lampiran.....	



Daftar Tabel

Tabel 1.1 Harga Saham.....	2
Tabel 2.1 Hasil Penelitian Terdahulu	24
Tabel 3.1 Populasi dan Sampel.....	35
Tabel 3.2 Definisi Operasional Variabel.....	37
Tabel 4.1 Hasil uji statistik deskriptif	47
Tabel 4.2 Hasil Analisis Regresi Linear Berganda	48
Tabel 4.3 Hasil Uji Normalitas	50
Tabel 4.4 Hasil Uji Multikorelasi	51
Tabel 4.5 Hasil Uji Autokorelasi	52
Tabel 4.6 Hasil Uji Heteroskedastitas	52
Tabel 4.7 Hasil Koefisien Determinasi	53
Tabel 4.8 Hasil Uji F	54
Tabel 4.9 Hasil Uji t.....	55
Tabel 4.10 Hasil Uji t.....	56
Tabel 4.11 Hasil Uji t.....	56



Daftar Gambar

Gambar 1.1 Harga Saham.....3
Gambar 2.1 Kerangka Analisis.....32

