

**ASUHAN BERKESINAMBUNGAN PADA NY. E DI TPMB
BDN. LILIS LESTARI., S.KEB NGAMPRAH,
KABUPATEN BANDUNG BARAT
TAHUN 2024**



NAMA: IRMA SOFA

NPM: 245491557050

**PROGRAM STUDI PENDIDIKAN PROFESI BIDAN
FAKULTAS ILMU KESEHATAN
UNIVERSITAS NASIONAL
TAHUN 2024**

**ASUHAN BERKESINAMBUNGAN PADA NY. E DI TPMB
BDN. LILIS LESTARI., S.KEB NGAMPRAH,
KABUPATEN BANDUNG BARAT
TAHUN 2024**

KARYA ILMIAH AKHIR BIDAN

Diajukan Untuk Memenuhi Persyaratan Memperoleh Gelar Profesi Bidan
Pada Program Studi Pendidikan Profesi Bidan Fakultas Ilmu Kesehatan
Universitas Nasional Jakarta



NAMA: IRMA SOFA

NPM: 245491557050

**PROGRAM STUDI PENDIDIKAN PROFESI BIDAN
FAKULTAS ILMU KESEHATAN
UNIVERSITAS NASIONAL
TAHUN 2024**

***A CONTINUITY OF MIDWIFERY CARE FOR Mrs. “E” AT
MIDWIFE PRACTICE BDN. LILIS LESTARI, S.KEB
NGAMPRAH, WEST JAVA REGENCY
IN 2024***

FINAL SCIENTIFIC WORKS OF MIDWIVES

*Submitted as One of the Requirements for Completing Professional
Education Midwife Faculty of Health Sciences
National University*



**MIDWIFE PROFESSIONAL EDUCATION STUDY PROGRAM
FACULTY OF HEALTH SCIENCE
UNIVERSITAS NASIONAL
JAKARTA
2024**

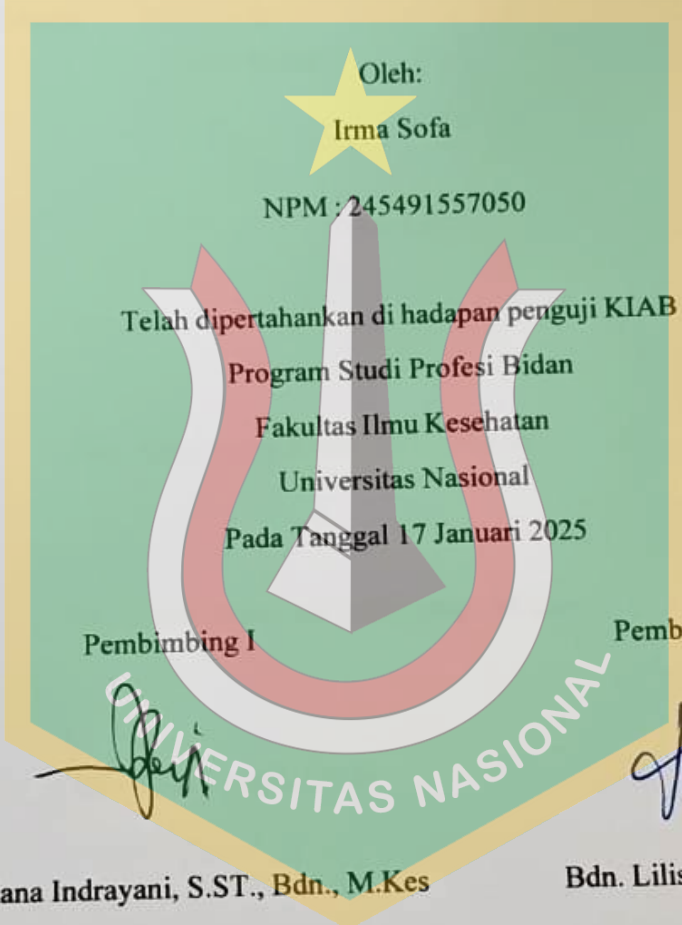
KARYA ILMIAH AKHIR BIDAN

ASUHAN KEBIDANAN BERKESINAMBUNGAN PADA NY. EDI TPMB
Bdn. LILIS LESTARI, S.Keb GADO BANGKONG KECAMATAN
NGAMPRAH BANDUNG BARAT
JAWA BARAT

Oleh:
Irma Sofa
NPM : 245491557050

Telah dipertahankan di hadapan penguji KIAB
Program Studi Profesi Bidan
Fakultas Ilmu Kesehatan
Universitas Nasional
Pada Tanggal 17 Januari 2025

Pembimbing I
Pembimbing II



Dr. Triana Indrayani, S.ST., Bdn., M.Kes

Bdn. Lilis Lestari, S.Keb

Mengesahkan,

Dekan Fakultas Ilmu Kesehatan



Prof. Dr. Retno Widowati, M.Si

LEMBAR PERSETUJUAN MAJU UJIAN KIAB

Judul KIAB : Asuhan Kebidanan Berkesinambungan pada Ny. E Di TPMB

Bdn. Lilis Lestari, S.Keb Gado Bangkong Kecamatan
Ngamprah, Bandung Barat Tahun 2024


Nama Mahasiswa : Irma Sofa

NPM. : 245491557050

Pembimbing I,

Pembimbing II,


Dr. Triana Indrayani, S.ST, Bdn., M.Kes


Bdn. Lilis Lestari, S.Keb


UNIVERSITAS NASIONAL


HALAMAN PERSETUJUAN SETELAH UJIAN KIAB


Judul KIAB : Asuhan Kebidanan Berkesinambungan Pada Ny. E Di
TPMB Bdn. Lilis Lestari, S.Keb Gado Bangkong
Kecamatan Ngamprah, Bandung Barat Tahun 2024


Nama Lengkap : Irma Sofa
NPM : 245491557050

Menyetujui,

Penguji I : Bdn. Jenny Anna Siauta, SST., M.Keb ()

Penguji II : Dr. Triana Indrayani, S.ST., Bdn., M.Kes ()

Penguji III : Bdn. Lilis Lestari, S.Keb ()



HALAMAN PERNYATAAN ORISINALITAS

Yang bertanda tangan di bawah ini penulis:

Nama : Irma Sofa
NPM : 245491557050
Judul Penelitian : Asuhan Berkesinambungan pada Ny. E di
TPMB Bdn. Lilis Lestari, S.Keb Ngamprah,
Kabupaten Bandung Barat Tahun 2024

Menyatakan bahwa dalam Karya Ilmiah Akhir Bidan (KIAB) ini adalah hasil karya saya sendiri dan semua sumber yang dirujuk telah dicantumkan dengan benar. Sepanjang pengetahuan penulis, juga tidak terdapat karya atau pendapat yang pernah ditulis atau diterbitkan oleh orang lain, kecuali yang secara tertulis diacu dalam naskah ini dan disebut dalam daftar pustaka.

Jakarta, Desember 2024



Irma Sofa

UNIVERSITAS NASIONAL

KATA PENGANTAR

Puji syukur Saya panjatkan kehadirat Tuhan Yang Maha Esa atas pertolongannya sehingga Stase *Contuinity of Care (COC)* dapat diikuti secara menyeluruh dan telah selesai disusun sebagai laporan Karya Ilmiah Akhir Bidan yang berjudul “Asuhan Berkesinambungan pada Ny. E di TPMB Bdn. Lilis Lestari, S.Keb Ngamprah, Kabupaten Bandung Barat Tahun 2024”.

Tujuan dari penyusunan laporan Karya Ilmiah Akhir Bidan (KIAB) ini adalah mampu melakukan asuhan kebidanan berkesinambungan pada Ny. E di TPMB Bdn. Lilis Lestari, S.Keb Tahun 2024 dan didokumentasikan menggunakan metode SOAP dengan baik dan benar.

Saya menyadari bahwa penulisan KIAB ini tidak akan terselesaikan tanpa adanya *Ridho Illahi*, dukungan, bantuan dan bimbingan dari berbagai pihak, untuk itu pada kesempatan ini dengan rendah hati dan rasa hormat yang besar penulis mengucapkan “*Alhamdulillahirobbil'alamin*” beserta terimakasih yang sebesar-besarnya kepada:

1. Prof. Dr. Retno Widowati, M.Si, selaku Dekan Fakultas Ilmu Kesehatan Universitas Nasional.
2. Dr. Rukmaini, S.ST, M.Keb, selaku Wakil Dekan Fakultas Ilmu Kesehatan Universitas Nasional sekaligus sebagai penguji.
3. Jenny Anna Siauta, SST., M.Keb selaku Kepala Program Studi Pendidikan Pofesi Bidan Fakultas Ilmu Kesehatan Universitas Nasional
4. Dr. Triana Indrayani, S.ST, Bd, M.Kes sebagai pembimbing I yang telah meluangkan waktunya untuk memberikan bimbingan dan arahan dalam penyusunan Karya Ilmiah Akhir Bidan;
5. Bdn. Lilis Lestari, S.Keb selaku pembimbing II yang telah bersabar dan memberikan dukungan penuh dalam pembuatan Karya Ilmiah Akhir Bidan penulis.
6. Seluruh dosen dan staf karyawan Fakultas Ilmu Kesehatan Universitas Nasional yang telah mendidik dan memfasilitasi proses pembelajaran.
7. Tempat Praktik Mandiri Bidan Bdn. Lilis Lestari, S.Keb yang telah memberikan kesempatan untuk melakukan penelitian di tempat praktiknya.

8. Ny. E dan keluarga yang telah bersedia menjadi responden dalam pembuatan KIAB penulis.
9. Suami dan anak terkasih yang mendo'akan selama masa perkuliahan.
10. Kedua Orangtua, Mertua, Adik-Adik dan seluruh keluarga yang selalu mendoakan dalam setiap nafas dan sujudnya, dan memberikan motivasi kepada penulis untuk terus maju menggapai masa depan yang lebih baik.
11. Seluruh dosen dan staf karyawan Fakultas Ilmu Kesehatan Universitas Nasional yang telah mendidik dan memfasilitasi proses pembelajaran di Kampus
12. Teman-teman angkatan IX UNAS yang tidak bisa saya sebutkan satu persatu, terimakasih untuk kebersamaannya dan sudah saling mendukung

Semoga Allah SWT memberikan balasan dan berkah kepada semua pihak yang telah membantu penulis menyelesaikan KIAB ini, dan bila dalam penulisan ini ada kekurangan dan kelemahan penulis dengan segala kerendahan hati memohon kritik dan saran demi perbaikan dimasa yang akan datang.

Jakarta, Desember 2024



Irma Sofa

**PROGRAM STUDI PENDIDIKAN PROFESI BIDAN
FAKULTAS ILMU KESEHATAN
UNIVERSITAS NASIONAL**

**IRMA SOFA
245491557050**

KARYA ILMIAH AKHIR BIDAN

**ASUHAN KEBIDANAN BERKESINAMBUNGAN PADA NY.E DI TPMB
BDN. LILIS LESTARI S.KEB NGAMPRAH, KABUPATEN BANDUNG
BARAT TAHUN 2024**

**ABSTRAK
RANGKUMAN KASUS**

Asuhan Kebidanan Berkesinambungan atau *Continuity of Care (CoC)* adalah pelayanan kebidanan menyeluruh yang diberikan mulai dari masa kehamilan, persalinan, masa nifas, bayi baru lahir (BBL), hingga neonatus. Pelayanan ini dilaksanakan oleh bidan. Tujuan penelitian ini adalah untuk memberikan asuhan kebidanan secara menyeluruh kepada Ny. E di TPMB Lilis Lestari, S.Keb. Metode yang digunakan melibatkan pengumpulan data primer melalui observasi, anamnesis, dan pemeriksaan kebidanan langsung pada klien. Selain itu, data sekunder diperoleh dari hasil pemeriksaan laboratorium, pemeriksaan USG, serta buku KIA sebagai catatan perkembangan klien.

Hasil asuhan kebidanan berkesinambungan yang diberikan kepada Ny. E pada kehamilan trimester III dengan status G1P0A0 usia kehamilan 34 minggu 4 hari menunjukkan bahwa kondisi kehamilan, persalinan, nifas, bayi baru lahir, hingga neonatus berada dalam batas normal tanpa komplikasi. Hal ini tercapai berkat pelaksanaan asuhan kebidanan secara berkesinambungan yang dilengkapi dengan asuhan komplementer. Beberapa intervensi komplementer yang diberikan meliputi kompres jahe dan kompres panas selama masa kehamilan, terapi musik berupa Murrotal Al-Qur'an Surat Yusuf saat persalinan, penggunaan air rebusan daun sirih dingin selama masa nifas, serta terapi VCO (*Virgin Coconut Oil*) untuk bayi dan neonatus.

Kesimpulan dari studi kasus ini menunjukkan bahwa asuhan kebidanan berkesinambungan pada Ny. E dengan status G1P0A0 tanpa komplikasi mencakup 4 kali kunjungan ANC, persalinan sesuai standar APN, 4 kali kunjungan masa nifas, dan 3 kali kunjungan masa neonatal. Disarankan agar TPMB terus mempertahankan dan meningkatkan kualitas pelayanan kesehatan ibu dan anak. Selain itu, Ny. E diharapkan memiliki kesadaran untuk secara rutin melakukan pemeriksaan kesehatan di fasilitas kesehatan serta menerapkan asuhan komplementer yang telah diajarkan.

Kata Kunci: Asuhan Berkesinambungan, Asuhan Komplementer, Kehamilan, Persalinan, Nifas, Bayi Baru Lahir, Neonatus.

**MIDWIFE PROFESSIONAL EDUCATIONAL STUDY PROGRAM
FACULTY OF HEALTH SCIENCES
NATIONAL UNIVERSITY**

**IRMA SOFA
245491557050**

**FINAL SCIENTIFIC WORK OF A MIDWIFERY
SUSTAINABLE MIDWIFERY CARE IN MRS.E AT TPMB BDN. LILIS
LESTARI S.KEB NGAMPRAH, WEST BANDUNG REGENCY 2024**

ABSTRACT

CASE SUMMARY

Continuous Midwifery Care or Continuity of Care (CoC) is a midwifery care service provided comprehensively starting from pregnancy, childbirth, postpartum and newborns (BBL) to neonates carried out by midwives. The aim of the research is to carry out comprehensive midwifery care for Mrs.E At TpmB Bdn. Lilis Lestari S. Keb Ngamprah, West Bandung Regency 2024. The care method is in the form of primary data obtained from observation, anamnesis and obstetric examination directly on the client. As well as secondary data obtained from laboratory examinations, ultrasound examinations, and the KIA book as a record book of client progress. The results of continuous care for Mrs. E during the third trimester of pregnancy G1P0A0 aged 34 weeks 4 days, which is within normal limits, there are no complications in pregnancy, childbirth, postpartum and newborns to neonates. This happened because of continuous midwifery care and the provision of complementary care in each of Mrs.E starts from providing Ginger Compress and Warm Compress in pregnancy care, Music Therapy: Murrotal Al-Qur'an Surah Yusuf in childbirth care, Herbal Medicine Boiled In Cooled Betel Leaf Water in postpartum care and VCO Therapy in babies or neonates. Conclusions from continuous midwifery care through the Continuity Of Care case study for Mrs.E G1P0A0 without complications, namely ANC visits carried out 4 times, delivery carried out by APN, postpartum visits 4 times, Neonatal visits 3 times. It is recommended for TPMB to maintain and improve the quality of services, especially in maternal and child health services. For Mrs. E is expected to have awareness in carrying out health checks at health facilities and implementing the complementary care that has been received.

Keywords: Continuous Care, Complementary Care, Pregnancy, Childbirth, Postpartum, Newborns, Neonates

DAFTAR ISI

| | |
|---|-------------|
| LEMBAR PERSETUJUAN SETELAH UJIAN KIAB | i |
| LEMBAR PERSETUJUAN SETELAH UJIAN KIAB | ii |
| KARYA ILMIAH AKHIR BIDAN | iii |
| KATA PENGANTAR | v |
| ABSTRAK | vii |
| ABSTRACT | viii |
| DAFTAR ISI | ix |
| DAFTAR TABEL | xii |
| DAFTAR GAMBAR | xiii |
| DAFTAR SINGKATAN | xiv |
| DAFTAR LAMPIRAN | xvi |
| BAB I | 1 |
| PENDAHULUAN | 1 |
| 1.1 Latar Belakang | 1 |
| 1.2 Rumusan Masalah | 5 |
| 1.3 Tujuan Penyusunan KIAB | 5 |
| 1.3.1 Tujuan Umum | 5 |
| 1.3.2 Tujuan Khusus | 5 |
| 1.4 Manfaat KIAB | 6 |
| 1.4.1 Bagi Institusi Pendidikan | 6 |
| 1.4.2 Bagi TPMB | 6 |
| 1.4.3 Bagi Penulis | 7 |
| 1.4.4 Bagi Klien | 7 |
| BAB II | 8 |
| TINJAUAN PUSTAKA | 8 |
| 2.1 Asuhan Kebidanan | 8 |
| 2.1.1 Pengertian Asuhan Kebidanan | 8 |
| 2.1.2 Standar Asuhan Kebidanan | 9 |
| 2.2 Asuhan Berkesinambungan (<i>Continuity Of Care</i>)..... | 10 |
| 2.2.1 Pengertian Asuhan Berkesinambungan (<i>Continuity Of Care</i>)..... | 10 |
| 2.2.2. Standar Pelayanan <i>Antenatal Care</i> | 13 |

| | |
|--|-----|
| 2.3 Asuhan Kehamilan | 20 |
| 2.3.1. Pengertian Kehamilan | 20 |
| 2.3.2. Klasifikasi | 21 |
| 2.3.3. Tanda-Tanda Kehamilan..... | 21 |
| 2.3.4. Perubahan Fisiologis Kehamilan Trimester III..... | 26 |
| 2.3.5. Tanda Bahaya Kehamilan Trimester III..... | 29 |
| 2.3.6. Ketidaknyamanan Kehamilan Trimester III..... | 31 |
| 2.3.7. Konsep Nyeri | 35 |
| 2.3.8. Asuhan Komplementer Pada Kehamilan Trimester III..... | 39 |
| 2.4 Asuhan Persalinan..... | 45 |
| 2.4.1 Pengertian Persalinan | 45 |
| 2.4.2 Tanda Gejala Persalinan..... | 45 |
| 2.4.3 Faktor-Faktor Yang Menyebabkan Terjadinya Persalinan | 48 |
| 2.4.4 Kala Dalam Persalinan | 50 |
| 2.4.5 Persalinan dengan 60 Langkah APN..... | 52 |
| 2.4.6 Asuhan Komplementer Pada Saat Persalinan | 59 |
| 2.5 Asuhan Nifas | 64 |
| 2.5.1 Pengertian Masa Nifas | 64 |
| 2.5.2 Perubahan Fisiologi Pada Masa Nifas..... | 64 |
| 2.5.3 Kebutuhan Pada Masa Nifas..... | 72 |
| 2.5.4 Tanda Bahaya Nifas..... | 74 |
| 2.5.5 Kebijakan Nasional Masa Nifas..... | 77 |
| 2.5.6 Pengertian Keluarga Berencana (KB)..... | 78 |
| 2.5.7 Asuhan Komplementer Pada Masa Nifas | 82 |
| 2.6 Asuhan Bayi Baru Lahir /Neonatus | 88 |
| 2.6.1 Pengertian Bayi Baru Lahir /Neonatus..... | 88 |
| 2.6.2 Ciri-Ciri Bayi Baru Lahir Normal..... | 89 |
| 2.6.3 Pemeriksaan Fisik Pada BBL..... | 90 |
| 2.6.4 Pelayanan Kunjungan BBL..... | 92 |
| 2.6.5 Program Imunisasi Dasar..... | 94 |
| 2.6.6 Skiring Hipotiroid Kongenital..... | 95 |
| 2.6.7 Tanda Bahaya Pada BBL | 97 |
| 2.6.8 Asuhan Komplementer Bayi..... | 98 |
| 2.6.9 <i>Diaper Dermatitis Scale (DDS)</i> | 104 |

| | |
|---|------------|
| 2.7 Manajemen Asuhan Kebidanan Sesuai 7 Langkah Varney | 108 |
| BAB III TINJAUAN KASUS | 113 |
| 3.1 Asuhan Kebidanan Pada Masa Kehamilan | 113 |
| 3.1.1 Kunjungan ANC Ke-1 | 113 |
| 3.1.2 Catatan Perkembangan Kehamilan Kunjungan ANC Ke-2 dan 3 | 128 |
| 3.1.3 Catatan Perkembangan Kehamilan Kunjungan ANC Ke- 4..... | 130 |
| 3.2 Asuhan Kebidanan Pada Persalinan | 131 |
| 3.2.1 Catatan Perkembangan Persalinan | 131 |
| 3.3 Asuhan Kebidanan Pada Masa Nifas | 137 |
| 3.3.1 Catatan Perkembangan Masa Nifas dengan SOAP..... | 137 |
| 3.4 Asuhan Kebidanan Pada Bayi Baru Lahir | 147 |
| 3.4.1 Bayi Baru Lahir 1 jam..... | 147 |
| 3.4.2 Catatan Perkembangan Pada Neonatus KN I,II dan III | 156 |
| BAB IV | 166 |
| PEMBAHASAN..... | 166 |
| BAB V..... | 166 |
| PENUTUP | 188 |
| 5.1 Kesimpulan | 188 |
| 5.2 Saran | 191 |
| DAFTAR PUSTAKA | |
| LAMPIRAN | |



DAFTAR TABEL

| | |
|--|-----|
| Tabel 2. 1 Tabel Kenaikan BB Berdasarkan IMT | 14 |
| Tabel 2. 2 TFU Menurut Penambahan Pert Tiga Jari..... | 15 |
| Tabel 2. 3 Palpasi Abdomen dan Teknik Leopold I-IV | 17 |
| Tabel 2. 4 Status Imunisasi Tetanus Toksoid..... | 18 |
| Tabel 2. 5 Asuhan Masa Nifas | 77 |
| Tabel 2. 6 Pemeriksaan fisik BBL/Neonatus..... | 90 |
| Tabel 2. 7 Kunjungan Neonatus..... | 94 |
| Tabel 2. 8 Instrumen Skor <i>DDS</i> | 105 |
| Tabel 2. 9 Manajemen Varney | 112 |



DAFTAR GAMBAR

| | |
|---|-----|
| Gambar 2. 1 Palpasi Abdomen Menggunakan Manuver..... | 16 |
| Gambar 2. 2 Standar ANC | 20 |
| Gambar 2. 3 Tanda Bahaya Kehamilan | 31 |
| Gambar 2. 4 Instrumen Pengukuran Nyeri NRS | 37 |
| Gambar 2. 5 Instrumen Pengukuran Nyeri PAT | 38 |
| Gambar 2. 6 Kompres Hangat..... | 43 |
| Gambar 2. 7 60 Langkah APN | 59 |
| Gambar 2. 8 Tanda Bahaya Nifas..... | 77 |
| Gambar 2. 9 KB Pasca Salin | 81 |
| Gambar 2. 10 Derajat Robekan Perineum..... | 83 |
| Gambar 2. 11 Jenis - Jenis Penjahitan Perineum..... | 84 |
| Gambar 2. 12 Air Rebusan Daun Sirih Yang Didinginkan | 86 |
| Gambar 2. 13 Pemantauan Kesehatan BBL | 92 |
| Gambar 2. 14 Tanda Bahaya Pada BBL | 98 |
| Gambar 2. 15 <i>Virgin Coconut Oil (VCO)</i> dan Ruam Popok | 102 |



DAFTAR SINGKATAN

| | | |
|--------|---|--|
| AKI | : | Angka Kematian Ibu |
| ANC | : | <i>Antenatal Care</i> |
| APD | : | Alat Pelindung Diri |
| APN | : | Asuhan Persalinan Normal |
| ASI | : | Air Susu Ibu |
| BAB | : | Buang Air Besar |
| BAK | : | Buang Air Kecil |
| BB | : | Berat Badan |
| BBL | : | Bayi Baru Lahir |
| BKKBN | : | Badan Kependudukan dan Keluarga Berencana Nasional |
| C | : | Celcius |
| COC | : | <i>Continuity of Care</i> |
| Depkes | : | Departemen Kesehatan |
| DJJ | : | Denyut Jantung Janin |
| DTT | : | Desinfeksi Tingkat Tinggi |
| IMD | : | Inisiasi Menyusu Dini |
| IMT | : | Indeks Massa Tubuh |
| Hb | : | Hemoglobin |
| HCG | : | <i>Human Chorionic Gonadotropin</i> |
| HIV | : | <i>Human Immunodeficiency Virus</i> |
| HPHT | : | Hari Pertama Haid Terakhir |
| IBI | : | Ikatan Bidan Indonesia |
| IM | : | Injeksi Intramuskular |
| INC | : | <i>Intranatal Care</i> |
| IU | : | International Units |
| IV | : | Intravena |
| KB | : | Keluarga Berencana |
| Kemkes | : | Kementerian Kesehatan |
| KF | : | Kunjungan Nifas |

| | | |
|----------------|---|-----------------------------------|
| Kg | : | Kilogram |
| KIE | : | Komunikasi, Informasi dan Edukasi |
| KN | : | Kunjungan Neonatus |
| K1 | : | Kunjungan Pertama |
| K4 | : | Kunjungan Keempat |
| LILA | : | Lingkar Lengan Atas |
| m ² | : | meter persegi |
| mg | : | Milligram |
| ml | : | Milliliter |
| mm | : | Millimeter |
| mmHg | : | milimeter Merkuri |
| MTBM | : | Manajemen Terpadu Bayi Muda |
| NCB | : | Neonatus Cukup Bulan |
| NRS | : | <i>Numeric Rating Scale</i> |
| PNC | : | <i>Postnatal Care</i> |
| PAP | : | Pintu Atas Panggul |
| PX | : | Prosesus Xifoideus |
| Rh | : | Rhesus |
| SC | : | <i>Sectio Caesarea</i> |
| SMK | : | Sesuai Masa Kehamilan |
| TB | : | Tinggi Badan |
| TD | : | Tekanan Darah |
| Td | : | Tetanus diphtheria |
| TFU | : | Tinggi Fundus Uteri |
| TM | : | Trimester |
| TT | : | Tetanus Toksoid |
| TTV | : | Tanda-Tanda Vital |
| UK | : | Usia Kehamilan |
| USG | : | Ultrasonografi |



DAFTAR LAMPIRAN

- Lampiran 1 Surat Permohonan Pengambilan Data Dari Fikes Ke Tempat Pengambilan Klien
- Lampiran 2 Surat Balasan Dari Tempat Pengambilan Klien
- Lampiran 3 *Informed Consent*
- Lampiran 4 Manajemen Asuhan Kebidanan Pada Kehamilan, Catatan Perkembangan Kehamilan, P4K
- Lampiran 5 Catatan Perkembangan Persalinan, Partograf
- Lampiran 6 Catatan Perkembangan Nifas
- Lampiran 7 Manajemen Asuhan Kebidanan Pada Perkembangan Neonatus BBL, Catatan
- Lampiran 8 Lembar Konsultasi Bimbingan KIAB
- Lampiran 9 Dokumentasi Foto
- Lampiran 10 Biodata Mahasiswa

