

**ASUHAN KEBIDANAN BERKESINAMBUNGAN PADA NY.K
DI TPMB PRIYATIN, S. Tr.Keb., Bdn JATIMURNI PONDOK
MELATI KOTA BEKASI TAHUN 2024**

KARYA ILMIAH AKHIR BIDAN



**Nama : Alifia AlQibtia
NPM : 235491517127**

**PROGRAM STUDI PENDIDIKAN PROFESI BIDAN
FAKULTAS ILMU KESEHATAN
UNIVERSITAS NASIONAL JAKARTA
TAHUN 2024**

**CONTINUITY OF CARE FOR NY. K AT TPMB PRIYATIN, S.
Tr.Keb., Bdn JATIMURNI PONDOK MELATI CITY BEKASI
YEAR 2024**

FINAL SCIENTIFIC WORK OF MIDWIFE



**Name : Alifia AlQibtia
NPM : 235491517127**

**MIDWIFERY PROFESSION STUDY PROGRAM
FACULTY OF HEALTH SCIENCES
UNIVERSITAS NASIONAL JAKARTA
YEAR 2024**

**ASUHAN KEBIDANAN BERKESINAMBUNGAN PADA NY.K
DI TPMB PRIYATIN, S. Tr.Keb., Bdn JATIMURNI PONDOK
MELATI KOTA BEKASI TAHUN 2024**

KARYA ILMIAH AKHIR BIDAN

Diajukan Untuk Memenuhi Persyaratan Memperoleh Gelar Profesi Bidan
Pada Program Studi Pendidikan Profesi Bidan Fakultas Ilmu Kesehatan




**PROGRAM STUDI PENDIDIKAN PROFESI BIDAN
FAKULTAS ILMU KESEHATAN
UNIVERSITAS NASIONAL
TAHUN 2024**

HALAMAN PERSETUJUAN MAJU UJIAN KIAB

Judul KIAB : Asuhan Kebidanan Berkesinambungan Pada Ny. K di TPMB
Priyatin, S.Tr.Keb., Bdn Jatimurni Kecamatan Pondok Melati Kota
Bekasi Tahun 2024

Nama Lengkap : Alifia AlQibtia


NPM : 235491517127





HALAMAN PERSETUJUAN SETELAH UJIAN KIAB


Judul KIAB : Asuhan Kebidanan Berkesinambungan Pada Ny. K Di
Tpmb Priyatin, S. Tr. Keb., Bdn Jatimurni Pondok Melati
Kota Bekasi Tahun 2024
Nama Lengkap : Alifia AlQibtia
NPM : 235491517127

Menyetujui,



Penguji I : Dr. Bdn. Rukmaini, SST., M.Keb ()

Penguji II : Dr. Siti Syamsiah, S.Keb., Bd., M.Keb ()

Penguji III : Priyatin, S.Tr.Keb, Bdn ()

KARYA ILMIAH AKHIR BIDAN

ASUHAN KEBIDANAN BERKESINAMBUNGAN PADA Ny. K di TPMB
PRIYATIN, S. Tr. Keb., Bdn JATIMURNI PONDOK MELATI KOTA BEKASI
TAHUN 2024



Mengesahkan,

Dekan Fakultas Ilmu Kesehatan

[Signature]

Prof. Dr. Retno Widowati, M.Si

SURAT PERNYATAAN

Yang bertanda tangan di bawah ini Saya:

Nama : Alifia AlQibtia

NPM : 235491517127

Judul : Asuhan Kebidanan Berkesinambungan Pada Ny. K di TPMB Priyatin, S. Tr. Keb., Bdn Jatimurni Pondok Melati Kota Bekasi Tahun 2024.

Menyatakan bahwa dalam KIAB ini tidak terdapat karya yang pernah diajukan untuk memperoleh gelar kesarjanaan yang lain atau di perguruan tinggi lain. Sepanjang pengetahuan saya, juga tidak terdapat karya atau pendapat yang pernah ditulis atau diterbitkan oleh orang lain, kecuali yang secara tertulis diacu dalam naskah ini dan disebut dalam Daftar Pustaka.

Jakarta, 14 Januari 2025



(Alifia AlQibtia)

KATA PENGANTAR

Segala puji dan syukur saya panjatkan kehadirat Allah SWT, Tuhan semua umat, Tuhan seluruh alam dan Tuhan dari segala hal yang telah memberi rahmat dan karunianya sehingga saya bisa menyelesaikan penulisan Karya Ilmiah Akhir Bidan (KIAB) yang berjudul “Asuhan Berkesinambungan Pada Ny. I Di TPMB Ermiyati, S. Tr.Keb., Bdn Pasir Putih Sawangan Depok Jawa Barat”.

Saya menyadari bahwa penyelesaian KIAB ini tidak akan terselesaikan tanpa adanya Ridho ilahi, dukungan, bimbingan dari pihak, untuk itu pada kesempatan ini dengan rendah hati dan rasa hormat saya yang besar saya ucapkan terimakasih yang sebesar-besarnya kepada:

1. Dekan Fakultas Ilmu Kesehatan Universitas Nasional Prof. Dr. Retno Widowati, M.Si;
2. Ketua Program Studi Profesi Bidan Fakultas Ilmu Kesehatan Universitas Jenny Anna Siauta, SST., M.Keb;
3. Dr. Siti Syamsiah, S.Keb., Bd., M.Keb selaku pembimbing institusi yang telah memberi dorongan, saran dan ilmu dalam proses pembuatan KIAB;
4. Priyatin, S.Tr.Keb, Bdn, selaku pembimbing lahan yang telah bersabar dan memberikan dukungan penuh dalam pembuatan KIAB saya;
5. Klien Ny. K dan keluarga yang bersedia menjadi klien CoC saya;

Akhirnya saya sebagai makhluk yang tidak sempurna memohon maaf apabila ada kesalahan baik secara teknik, format ataupun isi dari KIAB saya. Harapan saya semoga KIAB ini dapat memberikan manfaat bagi masyarakat.

Jakarta, 31 Desember 2024

(Alifia AlQibtia)

**PROGRAM STUDI PROFESI BIDAN
FAKULTAS ILMU KESEHATAN
UNIVERSITAS NASIONAL**

ALIFIA ALQIBTIA

235491517127

KARYA TULIS ILMIAH AKHIR BIDAN, JANUARI 2025

**ASUHAN KEBIDANAN BERKESINAMBUNGAN PADA NY. K DI TPMB
PRIYATIN, S. TR. KEB., BDN JATIMURNI PONDOK MELATI KOTA
BEKASI TAHUN 2024**

RANGKUMAN KASUS

Continuity of care dalam bidang kebidanan adalah prinsip yang penting dalam memberikan perawatan yang komprehensif dan terkoordinasi kepada ibu hamil, pasangan, dan bayi selama periode kehamilan, persalinan, dan setelah melahirkan. Tujuan dari asuhan pada Ny. K di TPMB Priyatin, S. Tr. Keb. Bdn di Bekasi ini yaitu untuk mengetahui proses kehamilan hingga kelahiran bayi bertujuan untuk memahami berbagai fenomena internal dan eksternal yang dapat mempengaruhi kesehatan ibu selama masa kehamilan dan persalinan, serta kondisi bayi yang dilahirkan. Dari data kehamilan yang didapatkan Ny. K mengalami ketidaknyamanan pada Trimester III yaitu nyeri perut bagian bawah. Tatalaksana yang diberikan adalah kompres hangat, tidur miring kanan kiri dan senam hamil. Pada usia 38 minggu ibu bersalin. Proses persalinan berlangsung pada tanggal 14 Desember 2024 secara spontan. Total durasi kala 1 persalinan 9 jam 50 menit, kala 2 selama 14 menit, kala 3 selama 6 menit dan kala 4 selama 2 jam. Pukul 20.04 bayi lahir secara spontan menangis kuat, BB 3.300 gram, tidak ada kelainan. Tidak ada komplikasi baik selama persalinan dan nifas. Asuhan yang berkesinambungan dan komplementer ini diharapkan mampu mendeteksi secara dini komplikasi yang mungkin terjadi selama kehamilan, persalinan, masa nifas, dan pada bayi baru lahir (BBL).

Kata Kunci: asuhan kebidanan berkesinambungan, nyeri perut bagian bawah, pelayanan komplementer, persalinan normal

**MIDWIFERY PROFESSION STUDY
PROGRAM**

**FACULTY OF HEALTH SCIENCES
UNIVERSITAS NASIONAL**

**ALIFIA ALQIBTIA
235491517127**

**SCIENTIFIC PAPER MIDWIFERY PROFESSION, JANUARY 2025
CONTINUITY OF MIDWIFERYCARE IN MRS. K AT PRIYATIN
MIDWIFE CLINIC JATIMURNI PONDOK MELATI BEKASI CITY 2024**

CASE SUMMARY

Continuity of care in midwifery is an important principle in providing comprehensive and coordinated care to pregnant women, couples, and babies during pregnancy, labor, and postpartum periods. The purpose of care for Mrs. K at the Priyatin midwife clinic in Bekasi is to know the process of pregnancy until the birth of a baby aims to understand various internal and external phenomena that can affect maternal health during pregnancy and childbirth, as well as the condition of the baby who is born. From the pregnancy data obtained, Mrs. K experienced discomfort in Trimester III, namely lower abdominal pain. The management given was warm compresses, sleeping on the right and left side and pregnant gymnastics. At the age of 38 weeks the mother gave birth. The labor process took place on December 14, 2024 spontaneously. The total duration of the first stage of labor was 9 hours and 50 minutes, *kala 2* for 14 minutes, *kala 3* for 6 minutes and *kala 4* for 2 hours. At 20.04 the baby was born spontaneously with strong cry, weight 3,300 grams, no abnormalities. There were no complications during labor and postpartum. This continuous and complementary care is expected to be able to detect early complications that may occur during pregnancy, labor, postpartum period, and in newborns.

Key words : continuity of midwifery care, lower abdominal pain, complementary care, normal labor.



DAFTAR ISI

ASUHAN KEBIDANAN BERKESINAMBUNGAN PADA NY.K DI TPMB PRIYATIN, S. Tr.Keb., Bdn JATIMURNI PONDOK MELATI KOTA BEKASI TAHUN 2024.....	i
HALAMAN PERSETUJUAN MAJU UJIAN KIAB.....	i
HALAMAN PERSETUJUAN SETELAH UJIAN KIAB.....	ii
KARYA ILMIAH AKHIR BIDAN.....	iii
SURAT PERNYATAAN.....	iv
KATA PENGANTAR.....	v
RANGKUMAN KASUS.....	vi
CASE SUMMARY.....	vii
DAFTAR ISI.....	viii
DAFTAR TABEL.....	xii
DAFTAR GAMBAR.....	xiii
DAFTAR SINGKATAN.....	xiii
DAFTAR LAMPIRAN.....	xvii
BAB I.....	1
1.1. Latar Belakang.....	1
1.2. Rumusan Masalah.....	3
1.3. Tujuan.....	3
1.3.1. Tujuan Umum.....	3
1.3.2. Tujuan Khusus.....	4
1.4. Manfaat.....	4
1.4.1. Bagi Institusi Pendidikan.....	4

1.4.2.	Bagi TPMB P	4
1.4.3.	Bagi Penulis	5
1.4.4.	Bagi Klien	5
BAB II.....		6
2.1.	Asuhan Kehamilan	6
2.1.1.	Ketidaknyamanan Pada Kehamilan Trimester III Nyeri Perut Bagian Bawah 14	
2.2.	Asuhan Persalinan	17
2.3.	Asuhan Nifas	32
2.4.	Asuhan Bayi Baru Lahir.....	36
2.5.	Asuhan Komplementer.....	40
2.5.1.	Pijat Oksitosin.....	40
2.5.2.	Gym Ball.....	41
2.6.	Konsep Dasar Manajemen Asuhan Kebidanan	42
2.6.1.	Pendokumentasian.....	42
2.6.2.	Sistem Rujukan.....	43
2.7.	Peta Konsep.....	46
BAB III.....		47
3.1.	Manajemen Asuhan Kebidanan Pada Ibu Hamil.....	47
3.1.1.	Pengkajian.....	47
3.1.2.	Interpretasi Data.....	56
3.1.3.	Identifikasi Diagnosa/ Masalah Potensial	56
3.1.4.	Tindakan Segera.....	56
3.1.5.	Perencanaan.....	56
3.1.6.	Pelaksanaan.....	57
3.1.7.	Evaluasi.....	57

3.2.	Catatan Perkembangan Kehamilan.....	59
3.3.	Catatan Perkembangan Persalinan	62
3.4.	Catatan Perkembangan Masa Nifas.....	67
3.5.	Manajemen Asuhan Kebidanan Pada Bayi Baru Lahir.....	72
3.5.1.	Pengkajian.....	72
3.5.2.	Interpretasi Data.....	78
3.5.3.	Identifikasi Diagnosa/ Masalah Potensial	78
3.5.4.	Tindakan Segera.....	78
3.5.5.	Perencanaan.....	78
3.5.6.	Pelaksanaan.....	79
3.5.7.	Evaluasi.....	79
3.6.	Catatan Perkembangan Neonatus.....	81
BAB IV	94
BAB V	96
5.1	Kesimpulan.....	96
5.2	Saran.....	97
DAFTAR PUSTAKA	98
LAMPIRAN	102



DAFTAR TABEL

Tabel 2.1	Rumus Indeks Massa Tubuh (IMT).....
Tabel 2.2	Tinggi Fundus Uteri (TFU).....
Tabel 2.3	TFU Menurut Mc. Donald.....
Tabel 2.4	Imunisasi TT.....
Tabel 2.5	Menentukan Usia Kehamilan.....
Tabel 2.6	Jenis-Jenis Persalinan.....
Tabel 2.7	Jenis Persalinan Menurut Usia Kehamilan.....
Tabel 2.8	Ukuran Panggul Luar.....
Tabel 2.9	Bidang Hodge.....
Tabel 2.10	Perubahan Psikologi pada Ibu Bersalin.....
Tabel 2.11	Penggunaan Lambang untuk Selaput Air Ketuban.....
Tabel 2.12	Penggunaan Lambang untuk Penyusupan.....
Tabel 2.13	Involusi Uteri.....
Tabel 2.14	Macam-macam Lochea.....
Tabel 2.15	Fase Perubahan Psikologi pada Masa Nifas.....
Tabel 2.16	Kunjungan Nifas (KF).....
Tabel 2.17	Mekanisme Homeostasis/ Adaptasi Fisiologis BBL.....
Tabel 2.18	Apgar Score.....
Tabel 2.19	Interpretasi Apgar Score.....
Tabel 2.20	Kunjungan Nifas (KF).....
Tabel 2.21	Manfaat ASI.....
Tabel 2.22	Jadwal Pemberian Imunisasi Dasar dan Lanjutan.....
Tabel 2.23	Metode Pendokumentasian Kebidanan.....

DAFTAR GAMBAR

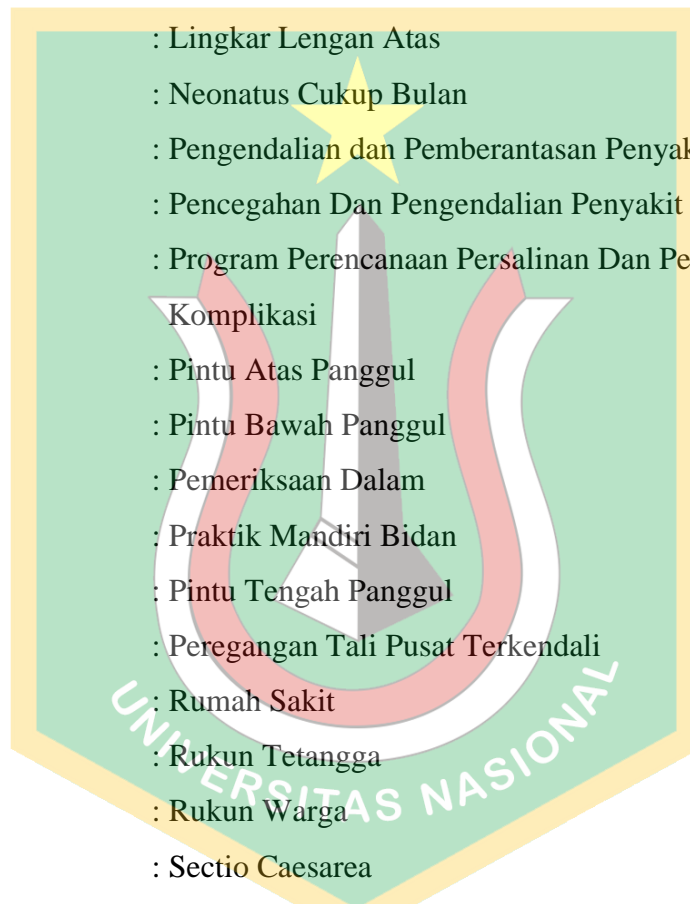
- Gambar 2.1 Bidang Hodge.....
- Gambar 2.2 Pembukaan Serviks.....
- Gambar 2.3 TFU pada Proses Involusi.....
- Gambar 2.4 Mekanisme Pijatan Punggung.....



DAFTAR SINGKATAN

AIDS	: Acquired Immune Deficiency Syndrome
AKB	: Angka Kematian Bayi
AKI	: Angka Kematian Ibu
ANC	: Antenatal Care
APGAR	: Appearance, Pulse, Grimace, Activity, Respiration
ASI	: Air Susu Ibu
BAB	: Buang Air Besar
BAK	: Buang Air Kecil
BAKSOKUDA	: Bidan, Alat, Keluarga, Surat, Obat, Kendaraan, Uang, dan Darah
BB	: Berat Badan
BBL	: Bayi Baru Lahir
BBLR	: Bayi Berat Badan Lahir Rendah
BCG	: Bacillus Calmette-Guérin
CPD	: Cephalo Pelvic Disproportion
CVAT	: Costo Vertebra Angle Tenderness
DJJ	: Denyut Jantung Janin
DTT	: Desinfeksi Tingkat Tinggi
FSH	: Follicle Stimulating Hormone
GCH	: Gonadotropin Chorionic Hormone
HbsAg	: Hepatitis B surface antigen
HIV	: Human Immunodeficiency Virus
HPHT	: Hari pertama haid terakhir
IMD	: Inisiasi Menyusu Dini
IMS	: Infeksi Menular Seksual
IMT	: Indeks Massa Tubuh
IPV	: Inactivated Polio Vaccine
IRT	: Ibu Rumah Tangga
KEK	: Kurang Energi Kronis

KF	: Kunjungan Nifas
KIA	: Kesehatan Ibu dan Anak
KIAB	: Karya Tulis Ilmiah Bidan
KIE	: Komunikasi Informasi Edukasi
KN	: Kunjungan Neonatal
KPD	: Ketuban Pecah Dini
KU	: Keadaan Umum
LH	: Luteinizing Hormone
LILA	: Lingkaran Lengan Atas
NCB	: Neonatus Cukup Bulan
P2P	: Pengendalian dan Pemberantasan Penyakit
P2PTM	: Pencegahan Dan Pengendalian Penyakit Tidak Menular
P4K	: Program Perencanaan Persalinan Dan Pencegahan Komplikasi
PAP	: Pintu Atas Panggul
PBP	: Pintu Bawah Panggul
PD	: Pemeriksaan Dalam
PMB	: Praktik Mandiri Bidan
PTP	: Pintu Tengah Panggul
PTT	: Peregangan Tali Pusat Terkendali
RS	: Rumah Sakit
RT	: Rukun Tetangga
RW	: Rukun Warga
SC	: Sectio Caesarea
SHK	: Skrining Hipotiroid Kongenital
SIAS	: Spina Iskiadika Anterior Superior
SOAP	: Subjektif Objektif Assessment Planning
TB	: Tinggi Badan
TBC	: Tuberculosis
TBJ	: Taksiran Berat Janin
TD	: Tekanan darah
TFU	: Tinggi Fundus Uteri



TP	: Taksiran Persalinan
TPB	: Tujuan Pembangunan Berkelanjutan
TPMB	: Tempat Praktik Mandiri Bidan
TT	: Tetanus Toksoid
TTD	: Tablet Tambah Darah
TTP	: Taksiran Tanggal persalinan
TTV	: Tanda-tanda Vital
UK	: Usia kehamilan
USG	: Ultrasonografi
WHO	: World Health Organization
WIB	: Waktu Indonesia Barat



DAFTAR LAMPIRAN

Lampiran 1 Surat Permohonan Pengambilan Data Dari Fikes ke Tempat Pengambilan Klien.....	
Lampiran 2 Surat Balasan Dari Tempat Pengambilan Klien.....	
Lampiran 3 Informasi Consent.....	
Lampiran 4 Partograf dan Catatan Persalinan.....	
Lampiran 5 Hasil Pemeriksaan Laboratorium.....	
Lampiran 6 Data Persalinan.....	
Lampiran 7 Buku KIA dan Rekam Medik.....	
Lampiran 8 Birth Plan.....	
Lampiran 9 Pelayanan Kesehatan Neonatus.....	
Lampiran 10 Surat Keterangan Lahir.....	
Lampiran 11 Pelayanan Imunisasi.....	
Lampiran 12 Nifas.....	
Lampiran 13 Lembar Konsul.....	
Lampiran 14 Dokumentasi Foto.....	
Lampiran 15 Biodata Mahasiswa.....	

