

DAFTAR PUSTAKA

- Abas, E. (2015). Periode Konsepsi Awal Kejadian Manusia (Pertemuan Sperma dan Ovum) dan Nilai-Nilai Pendidikan yang Terkandung di Dalamnya. *Al-Tadzkiyyah: Jurnal Pendidikan Islam*, Vol. 6 No. 1, 66-79. doi: <https://doi.org/10.24042/atjpi.v6i1.1480>
- Adriani M & Wirjatmadi B. (2016). *Peranan Gizi dalam Siklus Kehidupan*. Jakarta: Prenadamedia Group.
- Arisman, M. (2014). *Buku Ajar Ilmu Gizi: Gizi dalam Daur Kehidupan*. Jakarta: Penerbit Buku Kedokteran EGC.
- Arulkumaran S, dkk. (2011). *Obstetrics and Gynaecology*. United States: Oxford University Press.
- Astuti E, dkk. (2016). *Konsep Kebidanan dan Etikolegal dalam Praktik Kebidanan*. Jakarta: KEMENKES RI. From <http://bppsdmk.kemkes.go.id/pusdiksdmk/wp-content/uploads/2017/08/Konsep-Kebidanan-dan-Etikolegal-dalam-Praktik-Kebidanan-Komprehensif.pdf>
- Cunningham. (2014). *Obstetri William*. Jakarta: Penerbit Kedokteran EGC.
- Daflapurkar, B. S. (2014). *High Risk Cases In Obstetrics*. New Delhi: Jaypee Brothers Medical Publishers. From <https://books.google.co.id/books?id=5ivjBAAQBAJ&printsec=frontcover&dq=daflapurkar&hl=en&sa=X&ved=2ahUKEwic0LRjInvAhVKfX0KHSJTDVoQ6AEwAHoECAMQAq#v=onepage&q=daflapurkar&f=false>
- Damayanti, dkk. (2014). *Asuhan Kebidanan Komprehensif Pada Ibu Bersalin dan Bayi Baru Lahir*. Yogyakarta: CV Budi Utama.
- Dewi, C. H., Idhayanti, R. I., & Mundarti. (2021). ASUHAN KEBIDANAN METODE ONE STUDENT ONE CLIENT (OSOC) UNTUK MENINGKATKAN QUALITY OF LIFE (QoL) IBU HAMIL. *BHAMADA Jurnal Ilmu dan Teknologi Kesehatan*, 12(1), 70-77.
- Dwienda OR, dkk. (2014). *Buku Ajar Asuhan Kebidanan Neonatus, Bayi/Balita dan nak*. Yogyakarta: Depublish.

- Elvina L, dkk. (2018). Faktor Yang Berhubungan dengan Kesiapan Psikologis Ibu Hamil Trimester III dalam Menghadapi Persalinan. *Journal of Healthcare Technology and Medicine*, Vol. 4 No. 2, 176-184. doi: <https://doi.org/10.33143/jhtm.v4i2.207>
- Ersila W, dkk. (2019). Pemenuhan Kebutuhan Dasar Ibu Hamil Melalui "PEPES" (Penyuluhan, Pemeriksaan dan Senam). *Jurnal Pengabdian Masyarakat Kesehatan*, Vol. 5 No. 2, 17-21. doi: <https://doi.org/10.33023/jpm.v5i2.459>
- Fritasari, D. (2013). Tingkat Pengetahuan Ibu Hamil Primigravida Tentang Tanda-Tanda Persalinan Di BPS Dyah Sumarmo Desa Tanjungsari Kecamatan Banyudono Kabupaten Boyolali Tahun 2013. *Skripsi*. Surakarta: Sekolah Tinggi Ilmu Kesehatan Kusuma Husada. From <https://adoc.pub/queue/karya-tulis-ilmiah-diajukan-untuk-memenuhi-satu-syarat-tugas.html>
- Grober, U. (2013). *Mikronutrien Penyelesaian Metabolik, Pencegahan, dan Terapi*. Jakarta: Penerbit Buku Kedokteran EGC.
- Hani, dkk. (2011). *Asuhan Kebidanan Pada Kehamilan Fisiologis*. Jakarta: Salemba Medika.
- Heryani, R. (2012). *Buku Ajar Asuhan Kebidanan Ibu Nifas dan Menyusui*. Jakarta: CV. Trans Info Media.
- Hollingworth, T. (2016). *Differential Diagnosis in Obstetrics and Gynaecology: An A-Z. Second Edition*. United States: CRC Press.
- Holmes D, dkk. (2011). *Buku Ajar Ilmu Kebidanan*. Jakarta: EGC.
- Ilustri. (2018, Desember). Gambaran Tingkat Pengetahuan Ibu Hamil Tentang Perubahan Psikologis Masa Kehamilan. "Babul Ilmi" *Jurnal Ilmiah Multi Science Kesehatan*, Vol. 9 No. 2, 218-228. From <https://jurnal.stikes-aisyiyah-palembang.ac.id/index.php/Kep/article/view/134>
- Imron R, dkk. (2016). *Buku Ajar Asuhan Kebidanan Patologi dalam Kehamilan, Persalinan, Nifas dan Gangguan Reproduksi*. Jakarta: Trans Info Media.
- Indrayani, D. (2016). *Asuhan Persalinan dan bayi Baru Lahir*. Jakarta: CV. Trans Info Media.
- Irianti B, dkk. (2015). *Asuhan Kehamilan Berbasis Bukti : Paradigma Baru dalam Asuhan Kebidanan*. Jakarta: Sagung Seto.

- Irianto, K. (2014). *Epidemiologi Penyakit Menular dan Tidak Menular Panduan Klinis*. Bandung: Alfabeta.
- Irianto, K. (2014). *Gizi Seimbang dalam Kesehatan Reproduksi*. Bandung: ALFABETA.
- Jannah N. (2011). *Asuhan Kebidanan Ibu Nifas*. Jogjakarta: Ar-Ruzz Media.
- Jannah, N. (2012). *Buku Ajar Asuhan Kebidanan Kehamilan*. Yogyakarta: CV Andi Offset.
- Jaringan Nasional Pelatihan Klinik Kesehatan Reproduksi | JNPK-KR. (2013). *Pelatihan Klinik Asuhan Persalinan, Nifas, dan Bayi Baru Lahir Normal*. Jakarta: Departemen Kesehatan Republik Indonesia.
- Kamariyah, dkk. (2014). *Buku Ajar Kehamilan untuk Mahasiswa & Praktisi Keperawatan serta Kebidanan*. Jakarta: Salemba Medika.
- Kemenkes RI. (2013). *Buku Saku: Pelayanan Kesehatan Ibu Di Fasilitas Kesehatan Dasar Dan Rujukan*. Jakarta: Kemenkes RI.
- Kemenkes RI. (2017). *Bahan Ajar Gizi: Gizi Dalam Daur Kehidupan*. Jakarta: Pusat Pendidikan Sumber Daya Manusia Kesehatan | Badan Pengembangan dan Pemberdayaan Sumber Daya Manusia Kesehatan. From <http://bppsdmk.kemkes.go.id/pusdiksdmk/wp-content/uploads/2017/11/GIZI-DALAM-DAUR-KEHIDUPAN-FINAL-SC.pdf>
- Kemenkes RI. (2018, Agustus 12). *Pentingnya Pemeriksaan Kehamilan (ANC) di Fasilitas Kesehatan. Topik Kesehatan*. From <https://promkes.kemkes.go.id/pentingnya-pemeriksaan-kehamilan-anc-di-fasilitas-kesehatan>
- Kemenkes RI. (2019). *Laporan Nasional RISKESDAS 2018*. Jakarta: Lembaga Penerbit Badan Penelitian dan Pengembangan Kesehatan (LPB). From http://labdata.litbang.kemkes.go.id/images/download/laporan/RKD/2018/Laporan_Nasional_RKD2018_FINAL.pdf
- Kemenkes RI. (2020). *Pedoman Pelayanan Antenatal Terpadu Edisi Ketiga*. Jakarta: Kementerian Kesehatan RI. From https://perpustakaan.kemkes.go.id/inlislite3/uploaded_files/temporary/Digi

talCollection/YzFjZTAxYmM4MzIxYWFhMDI1MTQyMzgyNDI4ZmQ1NDI4MDhhMTM0Nw==.pdf

Kemenkes RI. (2020). *Pedoman Pelayanan Antenatal, Persalinan, Nifas dan Bayi Baru Lahir di Era Adaptasi Kebiasaan Baru*. Jakarta: Kementerian Kesehatan RI.

Kemenkes RI. (2020). *Profil Kesehatan Indonesia Tahun 2019*. Jakarta: Kementerian Kesehatan RI. From <https://pusdatin.kemkes.go.id/resources/download/pusdatin/profil-kesehatan-indonesia/Profil-Kesehatan-indonesia-2019.pdf>

KEMENKES RI. (2021). *Profil Kesehatan Indonesia Tahun 2020*. Kementrian Kesehatan Republik Indonesia.

Kemenkes RI. (2023, Juli 10). *Skrining Hipotiroid Kongenital (SHK) untuk Bayi Sehat*. From Ayo Sehat Kementerian Kesehatan Republik Indonesia: <https://ayosehat.kemkes.go.id/skrining-hipotiroid-kongenital-shk-untuk-bayi-sehat>

Khoiriah F, dkk. (2015, January). Hubungan Pertambahan Berat Badan Ibu Selama Hamil Dengan Berat Bayi Lahir Rendah. *Jurnal MAJORITY*, Vol. 4 No. 3, 52-57.

Khomsan, A. (2012). *Ekologi Masalah Gizi, pangan Dan Kemiskinan*. Bandung: Alfabeta.

Kirana, Y. (2015). Hubungan Tingkat Kecemasan Post Partum Dengan Kejadian Post Partum Blues Di Rumah Sakit Dustira Cimahi. *Jurnal Keperawatan BSI*, Vol. 3 No. 1. doi:<https://doi.org/10.31311/.v3i1.150>

Kumalasari, I. (2015). *Perawatan Antenatal, Intranatal, Postnatal Bayi Baru Lahir dan Konsepsi*. Jakarta Selatan: Salemba Medika.

Kusmiyati Y, dkk. (2013). *Perawatan Ibu Hamil (Asuhan Ibu Hamil)*. Yogyakarta: Pustaka Fitramaya.

Kuswanti, I. (2014). *Asuhan Kehamilan*. Yogyakarta: Pustaka Pelajar.

Lalage, Z. (2013). *Menghadapi Kehamilan Berisiko Tinggi*. Klaten: Abata Press.

Lubis, D. R., Maryuni, & Anggraeni, L. (2020). Efektivitas Massage Punggung Dalam Mengurangi Nyeri Persalinanan Kala I Fase Aktif Pada Primigravida & Multigravida. *Jurnal Ilmiah Bidan*, 5(1), 22-28.

- Manuaba. (2012). *Ilmu Kebidanan, Penyakit Kandungan, dan KB*. Jakarta: Buku Kedokteran EGC.
- Marmi. (2014). *Asuhan Kebidanan pada Masa Antenatal*. Yogyakarta: Pustaka Pelajar.
- Marmi, dkk. (2011). *Asuhan kebidanan patologi*. Yoyakarta: Pustaka Pelajar.
- Maryunani, A. (2013). *Asuhan Kegawatdaruratan Maternal & Neonatal*. Jakarta: Trans Info Medika.
- Megasari M, dkk. (2015). *Panduan Belajar Asuhan Kebidanan 1* (2 ed.). Yogyakarta: Deepublish. From https://books.google.co.id/books?id=8_1ECQAAQBAJ&pg=PR5&dq=Miratu+Megasari,+dkk.++Asuhan+Kebidanan+1&hl=en&sa=X&ved=2ahUKEWjdzpznkYnvAhXaZCsKHbLzBAIQ6AEwAHoECAUQA#v=onepage&q=Miratu%20Megasari%2C%20dkk.%20%20Asuhan%20Kebidanan%201&f=false
- Mittasurya, A. (2017). Lesson:-17 Individual and Physical abilities. p. 6 pages. From https://www.academia.edu/31908291/Lesson_17_Individual_and_Physical_abilities
- Mochtar, R. (2012). *Sinopsis Obstetri Fisiologi Obstetri Patologi*. Jakarta: EGC.
- Mufidaturrosida, A., Utamingtyas, F., & Sasanti, S. D. (2022). Studi Deskriptif Implementasi Pendampingan Ibu Hamil Risiko Tinggi Oleh Mahasiswa Kebidanan Melalui Program OSOC. *Jurnal Ilmiah Kesehatan*, 21(2), 49-56.
- Musumeci G, dkk. (2015). Pregnancy, Embryo-Fetal Development And Nutrition: Physiology Around Fetal Programming. *Journal of Histology and Histopathology*. doi: <http://dx.doi.org/10.7243/2055-091X-2-1>
- Ningsih, D. A. (2017). Continuity Of Care Kebidanan. *OKSITOSIN Jurnal Ilmiah Kebidanan*, 4(2), 67-77. From https://www.researchgate.net/publication/333818536_CONTINUITY_OF_CARE_KEBIDANAN
- Nisa', F. (2016). Pengaruh Karakteristik His dengan Lama Persalinan Kala II di BPS Sahabat Perempuan Gunung Anyar Surabaya. *Jurnal Ilmiah*

Kesehatan, Vol. 9, No. 2, 168-177. From <https://webcache.googleusercontent.com/search?q=cache:QxSLyYkTx8J:https://journal2.unusa.ac.id/index.php/JHS/article/download/163/146/272+&cd=2&hl=en&ct=clnk&gl=id>

Notoatmodjo, S. (2014). *Promosi Kesehatan dan Perilaku Kesehatan*. Jakarta: Rineka Cipta.

Nurasiah A, dkk. (2014). *Asuhan Persalinan Normal Bagi Bidan*. Bandung: PT Refika Aditama.

Oktarina, M. (2016). *Buku Ajar Asuhan Kebidanan Persalinan dan Bayi Baru Lahir*. Yogyakarta: Deepublish.

Pandia, W. N. (2019). Efektivitas Pemberian 90 Tablet Fe Pada Ibu Hamil dalam Meningkatkan Kadar Hemoglobin. *Tesis Magister*. From <http://repositori.usu.ac.id/bitstream/handle/123456789/22774/137041178.pdf?sequence=1&isAllowed=y>

Pangesti, W. D. (2018). Adaptasi Psikologis Ibu Hamil Dalam Pencapaian Peran Sebagai Ibu Di Puskesmas Kembaran II Kabupaten Banyumas. *Viva Medika: Jurnal Kesehatan, Kebidanan dan Keperawatan*, Vol. 10 No. 2, 13-21. From <https://ejournal.uhb.ac.id/index.php/VM/article/view/395>

Pardede, E. (2013). Tinjauan Komposisi Kimia Buah dan Sayur: Peranan Sebagai Nutrisi Dan Kaitannya Dengan Teknologi Pengawetan Dan Pengolahan. *Journal VISI*, Vol. 21 No. 3, 1-16. From http://akademik.uhn.ac.id/portal/public_html/JURNAL/JURNAL%20ERIKAPARDEDE/Tinjauan%20Komposisi%20Kimia%20Buah%20dan%20Sayur%20...%20.pdf

Pawera L, dkk. (2019). *Buku Panduan untuk Masyarakat: Keanekaragaman Hayati Lokal untuk Gizi dan Kesehatan Masyarakat*. Sumatera Barat: Sistem Informasi Penilaian Angka Kredit dan Karya Ilmiah IPB | SIPARAKIL IPB. From https://sipakaril.ipb.ac.id/Files/0f24e8e8-8d2e-4c46-b057-e888011c36c5/paper_0f24e8e8-8d2e-4c46-b057-e888011c36c5.pdf

Pitriani R & Andriyani R. (2014). *Panduan Lengkap Asuhan Kebidanan Ibu Nifas Normal (Askeb III)*. Yogyakarta: Depublish CV Budi Utama.

- Pratigny, T. (2014). *Yoga Ibu Hamil Plus: Postnatal Yoga*. Jakarta: Pustaka Bunda.
- Prawirohardjo, S. (2018). *Ilmu Kebidanan Sarwono Prawirohardjo* (Edisi ke 4 Cetakan ke 6 ed.). Jakarta: PT Bina Pustaka Sarwono Prawirohardjo.
- Proverawati. (2011). *Anemia dan Anemia Kehamilan*. Yogyakarta: Nuha Medika.
- Purwandari, dkk. (2014). *Buku Ajar Kebidanan Komprehensif Pada Ibu Bersalin dan Bayi Baru Lahir*. Yogyakarta: Deepublish.
- Rafika. (2018). Efektivitas Prenatal Yoga terhadap Pengurangan Keluhan Fisik. *Jurnal Kesehatan Politeknik Kesehatan Kementerian Kesehatan Tanjung Karang, Vol. 9 No. 1*, 86-92. doi: <http://dx.doi.org/10.26630/jk.v9i1.763>
- Rahmawati L & Ningsih MP. (2017). Gambaran Pengetahuan Ibu Hamil Tentang Perubahan Psikologis Kehamilan di Wilayah Kerja Puskesmas Pariaman. *Bidan Prada: Jurnal Ilmiah Kebidanan, Vol. 8 No. 1*, 1-9. From <https://ojs.akbidylpp.ac.id/index.php/Prada/article/view/223>
- Rahmawati, A. (2019). Deskripsi Faktor Resiko Diabetes Mellitus Gestasional di Poli Kandungan RSD Kalisat Jember. *Jurnal Kesehatan dr. Soebandi, Vol. 7, No. 2*, 98-105. doi: <https://doi.org/10.36858/jkds.v7i2.149>
- Retnowati Y, dkk. (2020). *Pengantar Asuhan Kehamilan*. CV Bromomurup. doi: <https://doi.org/10.17605/OSF.IO/ABH39>
- Rochjati, P. (2011). *Skrining Antenatal pada Ibu Hamil Edisi 2*. Jakarta : Salemba Medika.
- Rohani, dkk. (2011). *Asuhan Kebidanan Pada Masa Persalinan*. Jakarta: Salemba Medika.
- Roito HJ, dkk. (2013). *Asuhan Kebidanan Ibu Nifas dan Deteksi Dini Komplikasi*. Jakarta: EGC.
- Rosyati, H. (2017). *Buku Ajar Asuhan Kebidanan Persalinan*. Jakarta: Fakultas Kedokteran dan Kesehatan Universitas Muhammadiyah Jakarta. From <http://elearning.fkkumj.ac.id/pluginfile.php?file=%2F8618%2Fcourse%2Foverviewfiles%2FAsuhan%20Kebidanan%20Persalinan.pdf&forcedownload=1>
- Rukiyah, A. (2012). *Asuhan Persalinan Normal*. Jakarta: EGC.

- Saifuddin. (2018). *Buku Acuan Nasional Pelayanan Kesehatan Maternal dan Neonatal*. (C. 5. Ed 1, Ed.) Jakarta: PT Bina Pustaka Sarwono Prawirohardjo.
- Saifuddin, A. B. (2014). *Buku Panduan Praktis Pelayanan Kesehatan Maternal Neonatal*. Jakarta: PT Bina Pustaka Sarwono Prawirohardjo.
- Saragih, J. (2015). Perdarahan Pasca Persalinan serta Komplikasinya Pada Berbagai Kondisi. *Jurnal Ilmiah "DUNIA ILMU", Vol 1 No 1*. From <http://jurnal.mudiraindure.com/wp-content/uploads/2015/10/Perdarahan-Pasca-Persalinan-Serta-Komplikasinya-Pada-Berbagai-Kondisi.pdf>
- Sholichah N & Lestari NP. (2017). Asuhan Kebidanan Komprehensif Pada Ny. Y (Hamil, Bersalin, Nifas, BBL, dan KB). *Jurnal Komunikasi Kesehatan, Vol. 8 No.1*, 79-95. From https://nanopdf.com/download/jurnal-komunikasi-kesehatan-volviii-no1-tahun-2017-79_pdf
- Sihotang, I. D. (2021). Prevalensi Turunnya Kepala Janin pada Pintu Atas Panggul pada Primigravida Usia Kehamilan 34-36 Minggu Suatu Telaah Sistematis. *SKRIPSI*. From <http://repositori.usu.ac.id/bitstream/handle/123456789/30906/170100143.pdf?sequence=1&isAllowed=y>
- Sondakh. (2013). *Asuhan Kebidanan Persalinan & Bayi Baru Lahir*. Jakarta: Erlangga.
- Sukorini, M. U. (2017). Hubungan Gangguan Kenyamanan Fisik dan Penyakit dengan Kualitas Tidur Ibu Hamil Trimester III. *The Indonesian Journal of Public Health, Vol. 12 No. 1*, 1-12. doi: 10.20473/ijph.v12i1.2017.1-12
- Sulistiyawati A & Nugraheny E. (2013). *Asuhan Kebidanan pada Ibu Bersalin*. Yogyakarta: Salemba Medika.
- Sulistiyawati, A. (2013). *Asuhan Kebidanan pada Masa Kehamilan*. Jakarta: Salemba Medika.
- Sulistyoningsih, H. (2012). *Gizi Untuk Kesehatan Ibu Dan Anak*. Yogyakarta: Graha Ilmu.
- Sunarsih, dkk. (2013). *Asuhan Kebidanan Ibu Nifas*. Jakarta: Salemba Medika.
- Sunarti. (2013). *Asuhan Kehamilan*. Jakarta: In media.

- Suwignyo S & Fitria C. (2010). *Panduan Super Lengkap Hamil Sehat*. Semarang: PENEBARPlus+.
- Syahda, S. (2014). Faktor-faktor yang berhubungan dengan kunjungan Antenatal Care (ANC) di desa Muara Mahat wilayah kerja Puskesmas Tapung I Tahun 2014. *Jurnal Kebidanan STIKes Tuanku Tambusai Riau*, 14-27. From https://d1wqtxts1xzle7.cloudfront.net/54549311/Syukrianti_Syahda.pdf?1506501555=&response-content-disposition=inline%3B+filename%3DFAKTOR_FAKTOR_YANG_BERHUBUNGAN_DENGAN_KU.pdf&Expires=1614403828&Signature=B4aKZ05z-WswdbG7JmJX-2VMLyINnmxA1xRzOrQu7i9K8g2tFu
- Trivedi S, dkk. (2016). *Management of High Risk Pregnancy A Practical Approach*. New Delhi: Jaypee Brotherd Medical Publishers.
- Wahyuni S, dkk. (2014). Analisis Masukan dan Proses Asuhan Pelayanan Nifas oleh Bidan Pelaksana di Wilayah Dinas Kesehatan Kota Semarang Tahun 2014. *Jurnal Kebidanan Poltekkes Semarang, Vol 3, No 6* , 57-68. From <http://ejournal.poltekkes-smg.ac.id/ojs/index.php/jurkeb/article/view/116>
- Waryana. (2015). *Gizi Reproduksi*. Yogyakarta: Pustaka Rihama.
- Weekes ARL & Flynn MJ. (1975). Engagement of the fetal head in primigravidae and its relationship to duration of gestation and time of onset of labour. *British Journal of Obstetrics and Gynecology, Vol. 82*, 7-11.
- WHO. (2019). *Maternal mortality*. World Heart Organization. From <https://www.who.int/en/news-room/fact-sheets/detail/maternal-mortality>
- Wulandari SR & Handayani S. (2011). *Asuhan Kebidanan Ibu Masa Nifas*. Yogyakarta: Gosyen Publishing.



LAMPIRAN

Lampiran

1. Surat Izin Penelitian



UNIVERSITAS NASIONAL FAKULTAS ILMU KESEHATAN

Jl. Harsono RM No. 1 Ragunan, Jakarta Selatan 12550, Telp. 27870882
Website: www.unas.ac.id; Email: fikes@civitas.unas.ac.id

Jakarta, 24 Juni 2024

Nomor : 363/D/SP/FIKES/VI/2024
Lampiran : -
Perihal : **Izin Studi Pendahuluan dan Penelitian**

KepadaYth : Pimpinan TPMB Erni, S.Tr.Keb., Bd.
Kp. Cohak RT 002 RW 005, Desa Nagrak, Kecamatan Gunungputri,
Kabupaten Bogor.

Dengan hormat,

Pimpinan Fakultas Ilmu Kesehatan Universitas Nasional Jakarta
dengan ini menerangkan bahwa :

Nama : Syahrunita Putri Fatimah
NPM : 235491517039
Program Studi : Pendidikan Profesi Bidan
No. Telepon/HP : 08159869344

Mahasiswa tersebut bermaksud melakukan Izin Studi Pendahuluan
Dan Penelitian yang diperlukan dalam rangka penulisan Karya Ilmiah
Akhir Bidan dengan judul **ASUHAN KEBIDANAN
BERKESINAMBUNGAN PADA NY. F DI TPMB ERNI, S.TR.KEB.,BD
NAGRAK GUNUNG PUTRI KABUPATEN BOGOR JAWA BARAT.**
Adapun sebagai pembimbing Karya Ilmiah Akhir Bidan mahasiswa
tersebut,yaitu :

Pembimbing 1: Febry Mutiariami Dahlan, SST., Bdn., M.Keb.

Sehubungan dengan hal tersebut mohon kiranya Bapak/Ibu dapat
memberikan bantuan.

Demikian surat ini kami sampaikan, atas perhatian dan kerjasamanya
kami ucapkan terimakasih.



Dekan,

Prof. Dr. Retno Widowati, M.Si.

2. Surat Balasan Penelitian

BIDAN ERNI., S.Tr.Keb., Bd

KP. COHAK RT 002/005 DESA NAGRAK

GUNUNGPUTRI BOGOR

TELP 085694011752

SIPB. NO. 1/B.17/31.75.04.1005.03.003.R.9/3.1.770.3/E/2020

Nomor :- Bogor, 24 Juni 2024
Lamp. :-
Perihal : **Persetujuan Ijin Kegiatan Penelitian**

Kepada Yth.
Pimpinan Fakultas Ilmu Kesehatan Universitas Nasional Jakarta

Di
Tempat

Dengan Hormat,
Berdasarkan surat permohonan dengan nomor: 363/D/SP/FIKES/VI/2024 kami manajemen TPMB Emi., S.Tr.Keb., Bd. memberikan persetujuan/ijin untuk kegiatan penelitian dan penulisan Karya Ilmiah Akhir Bidan, kepada mahasiswa yang tersebut dibawah ini :

NO	NPM	Nama Mahasiswa	Judul Penelitian
1.	235491517039	Syahrunita Putri Fatimah	ASUHAN KEBIDANAN BERKESINAMBUNGAN PADA NY. F DI TPMB ERNI, S.TR.KEB.,BD NAGRAK GUNUNG PUTRI KABUPATEN BOGOR JAWA BARAT

Demikianlah surat ini kami sampaikan atas perhatian dan kerjasamanya kami ucapkan terimakasih.

Hormat Kami,

Emi., S.Tr.Keb., Bd.

3. Lembar Partograf

PARTOGRAF

No. Register Nama ibu: My. Fitri Umur: 32 G: 4 P: 3 A: 0
 No. Puskesmas Tanggal: 10-05-2024 Jam: 14:30 WIB
 Ketuban pecah sejak jam _____ Mules sejak jam 10-00 WIB.

Denyut jantung janin (/menit)

200																			
190																			
180																			
170																			
160																			
150																			
140																			
130																			
120																			
110																			
100																			
90																			
80																			

Air ketuban penyusupan

10																			
9																			
8																			
7																			
6																			
5																			
4																			
3																			
2																			
1																			
0																			

Jam

Waktu (jam)

Kontraksi tiap 10 menit

5																			
4																			
3																			
2																			
1																			

Oksitosin U/L Tetes /menit

5																			
4																			
3																			
2																			
1																			

Obat dan Cairan IV

Nadi

180																			
170																			
160																			
150																			
140																			
130																			
120																			
110																			
100																			
90																			
80																			
70																			
60																			

Tekanan darah

180																			
170																			
160																			
150																			
140																			
130																			
120																			
110																			
100																			
90																			
80																			
70																			
60																			

Temperatur °C

--	--	--	--	--	--	--	--	--	--	--	--	--	--	--	--	--	--	--	--	--

Urin

Protein																				
	Aseton																			
		Volume																		

Pembukaan Serviks (cm) beri tanda X
 Turunnya Kepala ben landa *

Rute L 15.22 10/05/24
 Pasien putih sporty
 Menunjang Uterus, warna kulit
 kemerahan, turgor elastis.
 2 3200 / TB / BZ / 40
 1 BB / 49 / 41 / 31
 01/01/2001 Amas @ Sara

WASPADA
 BERTINDAK

CATATAN PERSALINAN

1. Tanggal: 10-05-2024
2. Nama bidan: B. Erna
3. Tempat persalinan:
 - Rumah ibu
 - Puskesmas
 - Polindes
 - Rumah Sakit
 - Klinik Swasta
 - Lainnya: ...
4. Alamat tempat persalinan: Jl. Cendek 2/5 Ds. Nagrak
5. Catatan: rujuk, kala: I/II/III/IV
6. Alasan merujuk: ...
7. Tempat rujukan: ...
8. Pendamping pada saat merujuk:
 - Bidan
 - Teman
 - Suami
 - Dukun
 - Keluarga
 - Tidak ada

KALA I

9. Partograf melewati garis waspada: Y (T)
10. Masalah lain, sebutkan: ...
11. Penatalaksanaan masalah tsb: ...
12. Hasilnya: ...

KALA II

13. Episiotomi:
 - Ya, Indikasi
 - Tidak
14. Pendamping pada saat persalinan:
 - Suami
 - Dukun
 - Keluarga
 - Tidak ada
 - Teman
15. Gawat janin:
 - Ya, tindakan yang dilakukan: ...
 - Tidak
16. Distosia bahu:
 - Ya, tindakan yang dilakukan: ...
 - Tidak
17. Masalah lain, sebutkan: ...
18. Penatalaksanaan masalah tersebut: ...
19. Hasilnya: ...

KALA III

20. Lama kala III: 9 menit
21. Pemberian Oksitosin 10 U IM?
 - Ya, waktu: ... menit sesudah persalinan
 - Tidak, alasan: ...
22. Pemberian ulang Oksitosin (2X)?
 - Ya, alasan: ...
 - Tidak
23. Penegangan tali pusat terkendali?
 - Ya
 - Tidak, alasan: ...

24. Rangsangan taktil (pemijatan) fundus uteri?
 - Ya
 - Tidak, alasan: ...

25. Plasenta lahir lengkap (intact) Tidak
Jika tidak lengkap, tindakan yang dilakukan:
 - a. ...
 - b. ...

26. Plasenta tidak lahir >30 menit: Tidak
 Ya, tindakan:
 - a. ...
 - b. ...
 - c. ...

27. Laserasi:
 - Ya, dimana: ...
 - Tidak

28. Jika laserasi perineum, derajat: 1 / 2 / 3 / 4
Tindakan:
 - Penjahitan, dengan / tanpa anestesi
 - Tidak dijahit, alasan: ...

29. Atonia uteri:
 - Ya, tindakan: ...
 - Tidak

30. Jumlah perdarahan: 150 ml
31. Masalah lain, sebutkan: ...
32. Penatalaksanaan masalah tersebut: ...
33. Hasilnya: ...

BAYI BARU LAHIR:

34. Berat badan: 3200 gram
35. Panjang: 49 cm
36. Jenis kelamin: L / P
37. Penilaiannya bayi baru lahir: baik / ada penyulit
38. Bayi lahir:
 - Normal, tindakan:
 - Mengeringkan
 - Menghangatkan
 - Rangsangan taktil
 - Bungkus bayi dan tempatkan di sisi ibu
 - Tindakan pencegahan infeksi mata
 - Asfiksia ringan/pucat/biru/lemas, tindakan:
 - Mengeringkan
 - Menghangatkan
 - Rangsangan taktil
 - lain-lain, sebutkan: ...
 - Bebaskan jalan napas
 - Bungkus bayi dan tempatkan di sisi ibu
 - Cacat bawaan, sebutkan: ...
 - Hipotermia, tindakan: ...

39. Pemberian ASI
 - Ya, waktu: segera jam setelah bayi lahir
 - Tidak, alasan: ...

40. Masalah lain, sebutkan: ...
- Hasilnya: ...

PEMANTAUAN PERSALINAN KALA IV

Jam ke	Waktu	TD	Nadi	Suhu	Tinggi Fundus Uteri	Kont-Uterus	Kndg kemih	Perdarahan
1	15.30	110/70	82	36,6	2gr ↓ pst	benak	kosong	normal
	15.45	120/70	84		2gr ↓ pst	benak	kosong	normal
	16.00	110/80	86		2gr ↓ pst	benak	kosong	normal
	16.15	120/80	82		2gr ↓ pst	benak	kosong	normal
2	16.45	120/70	84	36,5	2gr ↓ pst	benak	kosong	normal
	17.15	110/70	84		2gr ↓ pst	benak	kosong	normal

- Masalah kala IV: ...
 Penatalaksanaan masalah tersebut: ...
 Hasilnya: ...

4. Dokumentasi















DOKUMENTASI MANAJEMEN ASUHAN KEBIDANAN PADA BBL

Nama Mahasiswa : Syahrunita Putri Fatimah	Lokasi : Kab. Bogor
NPM : 235491517039	Tanggal Asuhan : 10/06/2024 Pukul : 21.30 WIB

FORMULIR PENCATATAN BAYI MUDA UMUR KURANG DARI 2 BULAN		
Tanggal Kunjungan: 10 Mei 2024 Alamat : TPMB Erni, S.Tr.Keb., Bd. Desa Nagrak, Gn Putri, Bogor Nama Bayi : By. Ny. F (P) Nama Ibu : Ny. F Umur : 6 Jam BB : 3200gr PB : 49cm Lingkar Kepala 32cm (normal) Suhu : 36,5°C Bayi sakit apa? bayi tidak sakit Kunjungan: YA KN 1		
Penilaian	Klasifikasi	Tindakan Pengobatan
<p>MEMERIKSA KEMUNGKINAN PENYAKIT SANGAT BERAT/ INFEKSI AKTERI BERAT ATAU INFEKSI BAKTERI LOCAL</p> <ul style="list-style-type: none"> • Apakah ada tanda biru disekitar mulut saat menangis dan / disertai sesak napas? • Apakah tidak BAB 48 jam setelah lahir? • Apakah muntah berisi susu atau cairan berwarna hijau • Apakah perut kembung dan sulit bernapas? • Apakah tampak lemah/ tidak mau mengisap? • Apakah kejang? 	<ul style="list-style-type: none"> • Tanda biru disekitar mulut saat menangis/ menghisap • Tanda seseak napas seperti cuping hidung danau tarikan dinding dada kedalam yang sangat kuat • Lemah, tidak kuat bergerak dan tidak mau menghisap • Gerakan kejang: gerakan spontan tidak terkendali dan tidak terhenti saat dipgang atau ditahan • Suhu tubuh > 37.5 atau <36.5 • Tidak BAB 48 jam setelah lahir • Muntah susu atau cairan berwarna hijau • Perut kembung dan sukar bernapas • Tidak ada lobang anus atau kotoran keluar pada lubang tidak normal disekitar anus • Terdapat focus infeksi : 	<ul style="list-style-type: none"> • Dengar suara napas, adakah suara merintih • Pegang pulse oximeter pada tangan kanan SpO2 99% kaki kiri SpO2 98% • Terdapat perbedaan SpO2 > 3% Ya, tidak V • hitung napas dalam 1 menit 50x/m • ulangi menghitung jika bernapas cepat ($\geq 60x/m$) • hitung napas kedua 50x/m • apakah napas cepat ($\geq 60x/m$) • napas lambat (<40x/m)
	Mungkin bukan infeksi	Asuhan Dasar Bayi Muda 1. Mencegah infeksi 2. Menjaga bayi Tetap hangat 3. Memberi ASI saja/ sesering mungkin 4. Vit K injeksi dan Imunisasi HB0 Sudah diberikan

	<ul style="list-style-type: none"> • Mata bernanah banyak tidak ada • Pustule kemerahan • Pustule kemerahan meluas sampai dinding perut >1cm • Pustule dikulit 			
MEMERIKSA IKTERUS <ul style="list-style-type: none"> • apakah bayi kuning? umur pertama kali timbul kuning <24 jam >24 jam sampai dengan 14 hari >14 hari • kuning dimata atau kulit • kuning sampai telapak tangan atau telapak kaki bayi 		Mungkin Bayi tidak ada ikterus	<ol style="list-style-type: none"> 1. Lakukan Asuhan Dasar Bayi Muda 2. Nasihati kapan harus Kembali 	
APAKAH BAYI DIARE?				
Bayi sudah diare selama ... hari	<ul style="list-style-type: none"> • Keadaan umum bayi • Bayi bergerak atas kemauan sendiri • Bayi bergerak hanya Ketika dirangsang • Bayi tidak bergerak sama sekali • Bayi gelisah atau rewel • Mata cekung • Cubitan kulit perut kembalinya: sangat lambat (>2 detik) • Lambat (masih sempat terlihat lebih kulit) • Segera 	Ya_ tidak ✓		
Memeriksa status HIV <ul style="list-style-type: none"> • apakah ibu pernah tes HIV? Tidak jika ya apakah hasil tes serologis ibu: positif negative • apakah bayi pernah tes HIV Tidak jika Ya apakah tes virologis bayi: positif negative jika Ya apakah hasil serologis bayi: positif negative • jika ibu HIV “positif” dan bayi tidak memiliki tes virologis “positif” apakah saat ini bayi mendapat ASI? Ya Tidak apakah bayi pernah mendapat ASI sebelum atau saat pemeriksaan HIV? Ya Tidak apakah ibu dalam pengobatan ARV? Ya Tidak dan bayi diberikan profilaksis ARV? Ya Tidak 		Mungkin bukan infeksi HIV	<ol style="list-style-type: none"> 1. Obati dan tindak lanjut jika ada infeksi lain 2. Edukasi ibu tentang asupan makanan dan kesehatan ibu 3. Nasihati kapan harus Kembali segera 	

<p>MEMERIKSA KEMUNGKINAN BERAT BADAN RENDAH DAN MASALAH PEMBERIAN ASI</p> <ul style="list-style-type: none"> • Apakah bayi diberi ASI? YA <input checked="" type="checkbox"/>, Tidak _____ <p>Jika YA?</p> <p>Berapa kali dalam 24 jam 12 kali</p> <p>apakah bayi diberi makanan atau minuman lain selain ASI? ya __, Tidak <input checked="" type="checkbox"/></p> <p>jika YA apa yang diberikan berapa kali dalam 24 jam?</p> <p>Alat apa yang digunakan? Botol cangkir lainnya</p> <ul style="list-style-type: none"> • Jika bayi tidak akan dirujuk. LAKUKAN PENILAIAN TENTANG CARA MENYUSUI <p>Lihat apakah posisi bayi benar <input checked="" type="checkbox"/> Salah _____</p> <p>Seluruh badan bayi tersanggah dengan baik – Kepala dan tubuh bayi lurus – Badan bayi menghadap ke dada ibu – badan bayi dekat ke ibu</p> <p>Posisi benar <input checked="" type="checkbox"/></p> <p>Lihat apakah perlekatan baik:</p> <p>Dagu bayi menempel payudara – Mulut bayi terbuka lebar – Bibir bawah membuka keluar – Areola bagian atas tampak lebih banyak Melekat dengan baik <input checked="" type="checkbox"/></p> <p>Lihat dan dengar, apakah bayi menghisap dengan efektif: Bayi menghisap dalam teratur, diselingi istirahat, terdengar suara menelan</p> <p>Menghisap dengan efektif <input checked="" type="checkbox"/></p> <ul style="list-style-type: none"> • Berat badan menurut umur Tidak Rendah $\geq -2SD$ • Adakah bercak putih (thrush) dimulut? Ya __, Tidak <input checked="" type="checkbox"/> • Adakah celah bibir / langit-langit? Ya __, Tidak <input checked="" type="checkbox"/> 	<p>Mungkin bukan berat badan tidak rendah menurut dan tidak ada masalah pemberian ASI</p>	<ol style="list-style-type: none"> 1. Pujilah ibu karena telah memberikan ASI kepada bayinya dengan benar 2. Nasihati kapan harus Kembali segera
<p>Ibu HIV positif yang TIDAK MENYUSUI Ya _____. Tidak V</p> <p>MEMERIKSA KEMUNGKINAN BERAT BADAN RENDAH MENURUT UMUR DAN MASALAH PEMBERIAN MINUM</p> <ul style="list-style-type: none"> • Susu apa yang diberikan? • Berapa kali pemberian selama 24 jam? • Berapa jumlah yang diberikan setiap pemberian minum? • Lihat cara ibu menyiapkan susu dan memberikan kepada bayi <p>Apakah sudah benar</p> <p>Apakah sudah higienis?</p> <ul style="list-style-type: none"> • Alat apa yang digunakan untuk memberi susu bayi • Apakah cara ibu membersihkan alat makan sudah benar? • Apa minuman yang diberikan sebagai tambahan minuman pengganti? • Berat badan menurut umur tidak rendah $\geq -2SD$ • Adakah bercak putih (thrush) dimulut? Tidak • Adakah celah bibir / langit-langit? Tidak 	<p>-</p>	<p>-</p>
<p>MEMERIKSA STATUS VITAMIN K1</p> <p>Diberikan segera setelah lahir Ya <input checked="" type="checkbox"/>, Tidak</p>	<p>-</p>	<p>-</p>
<p>MEMERIKSA STATUS IMUNISASI</p> <p>HB0 <input checked="" type="checkbox"/>, BCG -, OPV -</p>		<p>10-05-2023 21.30 WIB</p>
<p>MENILAI MASALAH ATAU KELUHAN LAIN</p>	<p>Tidak ada</p>	
<p>MEMERIKSA MASALAH/KELUHAN LAIN</p>	<p>Tidak ada</p>	

Tanggal Kunjungan 13 Mei 2024 Alamat: TPMB Erni, S.Tr.Keb., Bd. Desa Nagrak, Gn Putri
 Nama Bayi: By. Ny. F (P) Nama Ibu: Ny. F Umur: 3 hari BB: 3200gr PB: 49 Cm LK: 32cm
 Suhu: 36,6°C Bayi saki tapa? Bayi tidak sakit Kunjungan ulang Ya KN 2

Penilaian			Klasifikasi	Tindakan Pengobatan
MEMERIKSA KEMUNGKINAN PENYAKIT SANGAT BERAT/INFEKSI AKTERI BERAT ATAU INFEKSI BAKTERI LOKAL			Mungkin bukan infeksi	Asuhan Dasar Bayi Muda: 1. Mencegah infeksi 2. Menjaga bayi tetap hangat 3. Memberi ASI saja/ sesering mungkin
<ul style="list-style-type: none"> • Apakah ada tanda biru disekitar mulut saat menangis dan disertai sesak napas? • Apakah tidak BAB 48 jam setelah lahir? • Apakah muntah berisi susu atau cairan berwarna hijau? • Apakah perut kembung dan sulit bernapas? • Apakah tampak lemah/tidak mau mengisap? • Apakah kejang? 	<ul style="list-style-type: none"> • Tanda biru disekitar mulut saat menangis/menghisap • Tanda sesak napas seperti cuping hidung atau tarikan dinding dada ke dalam yang sangat kuat • Lemah, tidak kuat bergerak dan tidak mau menghisap • Gerakan kejan: Gerakan spontan tidak terkendali dan tidak berhenti saat dipegang atau ditahan • Suhu tubuh >37,5 atau lebih <36,5 • Tidak BAB 48 jam setelah lahir • Muntah susu atau cairan berwarna hijau • Perut kembung dan sukar bernapas • Tidak ada lubang anus atau kotoran keluar pada lubang tidak normal disekitar anus • Terdapat pokus infeksi: • Mata bernanah banyak tidak ada • Pusar kemerahan 	<ul style="list-style-type: none"> • Dengar suara napas, adakah suara merintih • Pegang pulse oximeter pada tangan kanan SpO2 99% kaki kiri SpO2 98% • Terdapat perbedaan SpO2 > 3% Ya, Tidak V • Hitung napas dalam 1 menit 50X/menit • Ulangi menghitung jika bernapas cepat ($\geq 60x/menit$) • Hitung napas kedua 50x/menit • Apakah napas cepat ($\geq 60x/menit$) • Napas lambat ($< 40x/menit$) 		

	<ul style="list-style-type: none"> • Pusar kemerahan meluas sampai dinding perut >1cm • Pustule dikulit 			
MEMERIKSA IKTERUS <ul style="list-style-type: none"> • Apakah bayi kuning? Umur pertama kali timbul kuning <24 jam >24 jam sampai dengan 14 hari > 14 hari • Kuning di mata atau kulit • Kuning sampai telapak tangan atau telapak kaki bayi 		Mungkin bayi tidak ikterus	<ol style="list-style-type: none"> 1. Lakukan asuhan dasar bayi muda 2. Nasehati kapan harus Kembali 	
Apakah bayi diare?				
Bayi sudah diare selama.... hari	<ul style="list-style-type: none"> • Keadaan umum bayi • Bayi bergerak atas kemauan sendiri • Bayi bergerak hanya Ketika dirangsang • Bayi tidak bergerak sama sekali • Bayi gelisah atau rewel • Mata cekung • Cubitan kulit perut kembalinya: sangat lambat (>2 detik) • Lambat (masih sempat terlihat lebih kulit) • Segera 	Ya __ tidak ✓		
Memeriksa status HIV <ul style="list-style-type: none"> • apakah ibu pernah tes HIV? Tidak jika ya apakah hasil tes serologis ibu: positif negative • apakah bayi pernah tes HIV Tidak jika Ya apakah tes virologis bayi: positif negative jika Ya apakah hasil serologis bayi: positif negative • jika ibu HIV “positif” dan bayi tidak memiliki tes virologis “positif” apakah saat ini bayi mendapat ASI? Ya Tidak apakah bayi pernah mendapat ASI sebelum atau saat pemeriksaan HIV? Ya Tidak apakah ibu dalam pengobatan ARV? Ya Tidak dan bayi diberikan profilaksis ARV? Ya Tidak 		Mungkin bukan infeksi HIV	<ol style="list-style-type: none"> 1. Obati dan tindak lanjut jika ada infeksi lain 2. Edukasi ibu tentang asupan makanan dan Kesehatan ibu 3. Nasehati kapan harus Kembali segera 	
MEMERIKSA KEMUNGKINAN BERAT BADAN RENDAH DAN MASALAH PEMBERIAN ASI <ul style="list-style-type: none"> • Apakah bayi diberi ASI? YA ✓, Tidak _____ Jika YA? Berapa kali dalam 24 jam 12 kali 		Mungkin bukan berat badan tidak	<ol style="list-style-type: none"> 1. Pujilah ibu karena telah memberikan ASI kepada bayinya 	

<p>apakah bayi diberi makanan atau minuman lain selain ASI? ya __, Tidak ✓ jika YA apa yang diberikan berapa kali dalam 24 jam? Alat apa yang digunakan? Botol cangkir lainnya</p> <ul style="list-style-type: none"> • Jika bayi tidak akan dirujuk. LAKUKAN PENILAIAN TENTANG CARA MENYUSUI <p>Lihat apakah posisi bayi benar ✓, Salah ____ Seluruh badan bayi tersanggah dengan baik- Kepala dan tubuh bayi lurus – Badan bayi menghadap ke dada ibu – badan bayi dekat ke ibu Posisi benar ✓ Lihat apakah perlekatan baik: Dagu bayi menempel payudara – Mulut bayi terbuka lebar – Bibir bawah membuka keluar – Areola bagian atas tampak lebih banyak Melekat dengan baik ✓ Lihat dan dengar, apakah bayi menghisap dengan efektif: Bayi menghisap dalam teratur, diselingi istirahat, terdengar suara menelan Menghisap dengan efektif ✓</p> <ul style="list-style-type: none"> • Berat badan menurut umur Tidak Rendah $\geq -2SD$ • Adakah bercak putih (thrush) dimulut? Ya __, Tidak ✓ • Adakah celah bibir / langit-langit? Ya __, Tidak ✓ 	<p>rendah menurut umur dan tidak ada masalah pemberian ASI</p>	<p>dengan benar 2. Nasehati kapan harus Kembali</p>
<p>Ibu HIV positif yang TIDAK MENYUSUI Ya __. Tidak ✓ MEMERIKSA KEMUNGKINAN BERAT BADAN RENDAH MENURUT UMUR DAN MASALAH PEMBERIAN MINUM</p> <ul style="list-style-type: none"> • Susu apa yang diberikan? • Berapa kali pemberian selama 24 jam? • Berapa jumlah yang diberikan setiap pemberian minum? • Lihat cara ibu menyiapkan susu dan memberikan kepada bayi <p>Apakah sudah benar Apakah sudah higienis?</p> <ul style="list-style-type: none"> • Alat apa yang digunakan untuk memberi susu bayi • Apakah cara ibu membersihkan alat makan sudah benar? • Apa minuman yang diberikan sebagai tambahan minuman pengganti? • Berat badan menurut umur tidak rendah $\geq -2SD$ • Adakah bercak putih (thrush) dimulut? Tidak • Adakah celah bibir / langit-langit? Tidak 	<p>-</p>	
<p>MEMERIKSA STATUS VITAMIN K1 Diberikan segera setelah lahir Ya V, Tidak __</p>	<p>-</p>	
<p>MEMERIKSA STATUS IMUNISASI HB0 V, BCG -, OPV-</p>		
<p>MEMERIKSA MASALAH/KELUHAN LAIN</p>	<p>Tidak ada</p>	

Tanggal Kunjungan 20 Juni 2026 Alamat: TPMB Erni, S.Tr.Keb., Bd. Desa Nagrak, Gn Putri Nama Bayi: <u>By. Ny. F (P)</u> Nama Ibu: <u>Ny. F</u> Umur: <u>28 hari</u> BB: <u>3700 gr</u> PB: <u>49 cm</u> LK: <u>32cm</u> Suhu: <u>36,7°C</u> Bayi saki tapa? <u>Bayi tidak sakit</u> Kunjungan ulang <u>Ya KN 3</u>				
Penilaian			Klasifikasi	Tindakan Pengobatan
MEMERIKSA KEMUNGKINAN PENYAKIT SANGAT BERAT/INFEKSI AKTERI BERAT ATAU INFEKSI BAKTERI LOKAL			Mungkin bukan infeksi	Asuhan Dasar Bayi Muda: 1. Mencegah infeksi 2. Menjaga bayi tetap hangat 3. Memberi ASI saja/ sesering mungkin
<ul style="list-style-type: none"> • Apakah ada tanda biru disekitar mulut saat menangis dan disertai sesak napas? • Apakah tidak BAB 48 jam setelah lahir? • Apakah muntah berisi susu atau cairan berwarna hijau? • Apakah perut kembung dan sulit bernapas? • Apakah tampak lemah/tidak mau mengisap? • Apakah kejang? 	<ul style="list-style-type: none"> • Tanda biru disekitar mulut saat menangis/menghisap • Tanda sesak napas seperti cuping hidung atau tarikan dinding dada ke dalam yang sangat kuat • Lemah, tidak kuat bergerak dan tidak mau menghisap • Gerakan kejan: Gerakan spontan tidak terkendali dan tidak terhenti saat dipegang atau ditahan • Suhu tubuh >37,5 atau lebih <36,5 • Tidak BAB 48 jam setelah lahir • Muntah susu atau cairan berwarna hijau • Perut kembung dan sukar bernapas • Tidak ada lubang anus atau kotoran keluar pada lubang tidak normal disekitar anus • Terdapat pokus infeksi: • Mata bernanah banyak tidak ada • Pugar kemerahan 	<ul style="list-style-type: none"> • Dengar suara napas, adakah suara merintih • Pegang pulse oximeter pada tangan kanan SpO2 99% kaki kiri SpO2 98% • Terdapat perbedaan SpO2 > 3% Ya <u> </u>, <u>Tidak</u> <u> </u> • Hitung napas dalam 1 menit 50X/menit • Ulangi menghitung jika bernapas cepat ($\geq 60x/menit$) • Hitung napas kedua 50x/menit • Apakah napas cepat ($\geq 60x/menit$) • Napas lambat ($< 40x/menit$) 		

	<ul style="list-style-type: none"> • Pusar kemerahan meluas sampai dinding perut >1cm • Pustule dikulit 		
MEMERIKSA IKTERUS <ul style="list-style-type: none"> • Apakah bayi kuning? nur pertama kali timbul kuning <24 jam >24 jam sampai dengan 14 hari > 14 hari • Kuning di mata atau kulit • Kuning sampai telapak tangan atau telapak kaki bayi 		Mungkin bayi tidak ikterus	<ol style="list-style-type: none"> 1. Lakukan asuhan dasar bayi muda 2. Nasehati kapan harus Kembali
Apakah bayi diare?			
Bayi sudah diare selama hari	<ul style="list-style-type: none"> • Keadaan umum bayi • Bayi bergerak atas kemauan sendiri • Bayi bergerak hanya Ketika dirangsang • Bayi tidak bergerak sama sekali • Bayi gelisah atau rewel • Mata cekung • Cubitan kulit perut kembalinya: sangat lambat (>2 detik) • Lambat (masih sempat terlihat lebih kulit) • Segera 	Ya __ tidak ✓	
Memeriksa status HIV <ul style="list-style-type: none"> • apakah ibu pernah tes HIV? Tidak jika ya apakah hasil tes serologis ibu: positif negative • apakah bayi pernah tes HIV Tidak jika Ya apakah tes virologis bayi: positif negative jika Ya apakah hasil serologis bayi: positif negative • jika ibu HIV “positif” dan bayi tidak memiliki tes virologis “positif” apakah saat ini bayi mendapat ASI? Ya Tidak apakah bayi pernah mendapat ASI sebelum atau saat pemeriksaan HIV? Ya Tidak apakah ibu dalam pengobatan ARV? Ya Tidak dan bayi diberikan profilaksis ARV? Ya Tidak 		Mungkin bukan infeksi HIV	<ol style="list-style-type: none"> 1. Obati dan tindak lanjut jika ada infeksi lain 2. Edukasi ibu tentang asupan makanan dan Kesehatan ibu 3. Nasehati kapan harus Kembali segera
MEMERIKSA KEMUNGKINAN BERAT BADAN RENDAH DAN MASALAH PEMBERIAN ASI <ul style="list-style-type: none"> • Apakah bayi diberi ASI? YA ✓, Tidak _____ Jika YA? Berapa kali dalam 24 jam 12 kali 		Mungkin bukan berat badan tidak	<ol style="list-style-type: none"> 1. Pujilah ibu karena telah memberikan ASI kepada bayinya

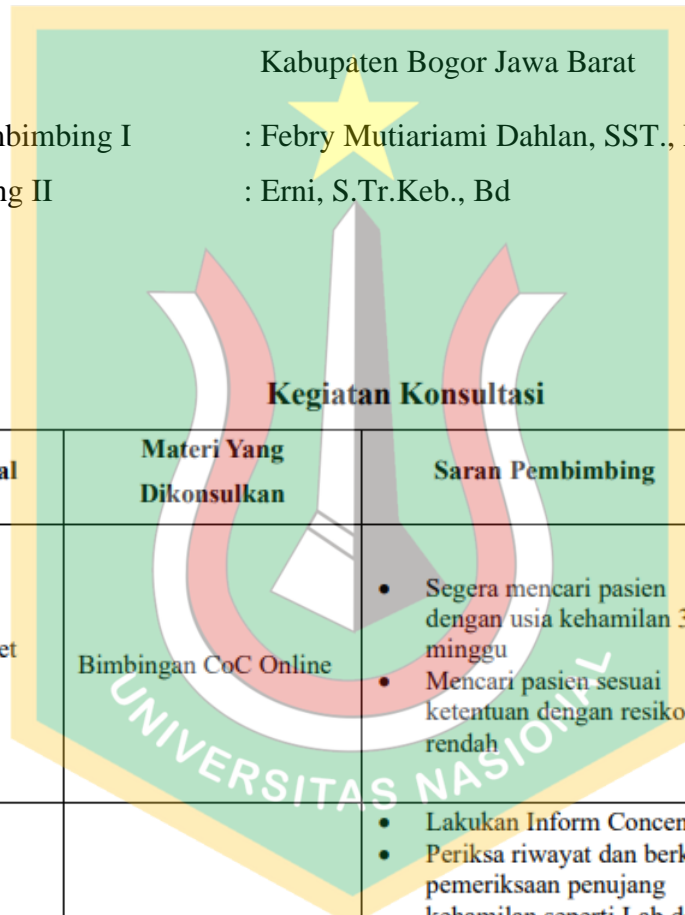
<p>apakah bayi diberi makanan atau minuman lain selain ASI? ya __, Tidak ✓ jika YA apa yang diberikan berapa kali dalam 24 jam? Alat apa yang digunakan? Botol cangkir lainnya</p> <ul style="list-style-type: none"> • Jika bayi tidak akan dirujuk. LAKUKAN PENILAIAN TENTANG CARA MENYUSUI <p>Lihat apakah posisi bayi benar ✓, Salah ____ Seluruh badan bayi tersanggah dengan baik- Kepala dan tubuh bayi lurus – Badan bayi menghadap ke dada ibu – badan bayi dekat ke ibu Posisi benar ✓ Lihat apakah perlekatan baik: Dagu bayi menempel payudara – Mulut bayi terbuka lebar – Bibir bawah membuka keluar – Areola bagian atas tampak lebih banyak Melekat dengan baik ✓ Lihat dan dengar, apakah bayi menghisap dengan efektif: Bayi menghisap dalam teratur, diselingi istirahat, terdengar suara menelan Menghisap dengan efektif ✓</p> <ul style="list-style-type: none"> • Berat badan menurut umur <u>Tidak Rendah $\geq -2SD$</u> • Adakah bercak putih (thrush) dimulut? Ya __, Tidak ✓ <p>Adakah celah bibir / langit-langit? Ya __, Tidak ✓</p>	<p>rendah menurut umur dan tidak ada masalah pemberian ASI</p>	<p>dengan benar 2. Nasehati kapan harus Kembali</p>
<p>Ibu HIV positif yang TIDAK MENYUSUI Ya __. <u>Tidak ✓</u> MEMERIKSA KEMUNGKINAN BERAT BADAN RENDAH MENURUT UMUR DAN MASALAH PEMBERIAN MINUM</p> <ul style="list-style-type: none"> • Susu apa yang diberikan? • Berapa kali pemberian selama 24 jam? • Berapa jumlah yang diberikan setiap pemberian minum? • Lihat cara ibu menyiapkan susu dan memberikan kepada bayi <p>Apakah sudah benar Apakah sudah higienis?</p> <ul style="list-style-type: none"> • Alat apa yang digunakan untuk memberi susu bayi • Apakah cara ibu membersihkan alat makan sudah benar? • Apa minuman yang diberikan sebagai tambahan minuman pengganti? • Berat badan menurut umur <u>tidak rendah $\geq -2SD$</u> • Adakah bercak putih (thrush) dimulut? Tidak • Adakah celah bibir / langit-langit? Tidak 	<p>-</p>	
<p>MEMERIKSA STATUS VITAMIN K1 Diberikan segera setelah lahir Ya ✓, Tidak</p>	<p>-</p>	
<p>MEMERIKSA STATUS IMUNISASI HB0 ✓, BCG ✓, OPV ✓</p>		
<p>MENILAI MASALAH/KELUHAN LAIN</p>	<p>Konstipasi</p>	<p>Pijat ILU</p>
<p>MEMERIKSA MASALAH ATAU KELUHAN LAIN</p>	<p>Tidak ada</p>	


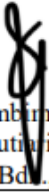

Lembar Konsultasi/Bimbingan CoC & KIAB







Nama Mahasiswa : Syahrunita Putri Fatimah
 NPM : 235491517039
 Program Studi : Profesi Bidan Universitas Nasional Jakarta
 Judul KIAB : Asuhan Kebidanan Berkesinambungan Pada Ny. F di







Kabupaten Bogor Jawa Barat



Dosen Pembimbing I : Febry Mutiariami Dahlan, SST., Bdn., M.Keb
 Pembimbing II : Erni, S.Tr.Keb., Bd



No.	Hari/Tanggal	Materi Yang Dikonsulkan	Saran Pembimbing	Tanda Tangan Pembimbing
1	Jum'at, 22 Maret 2024	Bimbingan CoC Online	<ul style="list-style-type: none"> • Segera mencari pasien dengan usia kehamilan 34 minggu • Mencari pasien sesuai ketentuan dengan resiko rendah 	 Pembimbing I (Febry Mutiariami Dahlan, SST., Bdn., M.Keb)
2	Senin, 22 April 2024	Bimbingan CoC Online	<ul style="list-style-type: none"> • Lakukan Inform Consent • Periksa riwayat dan berkas pemeriksaan penunjang kehamilan seperti Lab dan USG • Lanjutkan Asuhan pemeriksaan kehamilan • Dokumentasi 	 Pembimbing I (Febry Mutiariami Dahlan, SST., Bdn., M.Keb)
3	Senin, 22 April 2024	Kontak ANC ke-1 di klinik KMNC Rawamangun	<ul style="list-style-type: none"> • Lakukan Inform Consent • Lakukan pemeriksaan kehamilan secara menyeluruh • Berikan edukasi KIE pada TM 3 • Catat pendokumentasian 	 Pembimbing II (Erni, S.Tr.Keb., Bd)

4	Jum'at, 03 Mei 2024	Bimbingan CoC Online Pemeriksaan ANC ke-2	<ul style="list-style-type: none"> Lakukan pemeriksaan secara sistematis Jadwalkan kunjungan kembali Dokumentasi 	 Pembimbing I (Febry Mutiariami Dahlan, SST., Bdn., M.Keb)
5	Jum'at, 03 Mei 2024	Pemeriksaan ANC ke-2	<ul style="list-style-type: none"> Sarankan Pasien Untuk melakukan pemeriksaan penunjang (USG dan LAB) untuk TM 3 Lakukan pemeriksaan secara sistematis Catat/pendokumentasian 	 Pembimbing II (Ermi, S.Tr.Keb., Bd)
6	Senin, 06 Mei 2024	Bimbingan CoC Online Pemeriksaan ANC ke -3	<ul style="list-style-type: none"> Fokus pemeriksaan secara berkesinambungan Berikan asuhan komplementer Lakukan Edukasi persiapan persalinan Dokumentasi Mulai segera menyusun Laporan KIAB 	 Pembimbing I (Febry Mutiariami Dahlan, SST., Bdn., M.Keb)
7	Senin, 06 Mei 2024	Pemeriksaan ANC ke -3	<ul style="list-style-type: none"> Fokus pemeriksaan secara berkesinambungan Lakukan Edukasi persiapan persalinan Evaluasi kondisi ibu setelah dilakukan relaksasi kehamilan <i>hypnobirthing</i> Dokumentasi 	 Pembimbing II (Ermi, S.Tr.Keb., Bd)
8	Jum'at, 10 Mei 2024	APN pada Ny. F	<ul style="list-style-type: none"> Pantau HIS, DJJ dan TTV Obs. Kemajuan Persalinan Ajarkan teknik Massage Punggung pada keluarga pasien Ajarkan teknik relaksasi dan cara mengejan Dampingi pasien Persiapan alat Pimpin Persalinan sesuai APN Lakukan IMD Dokumentasi 	 Pembimbing II (Ermi, S.Tr.Keb., Bd)
9	Jum'at, 10 Mei 2024	Bimbingan CoC Online INC pada Ny. L	<ul style="list-style-type: none"> Pimpin persalinan dengan APN di damping CI Lahan Lakukan pendokumentasian Patograf 	 Pembimbing I (Febry Mutiariami Dahlan, SST., Bdn., M.Keb)

10	Jum'at, 10 Mei 2024	Kunjungan KF 1 dan KN 1	<ul style="list-style-type: none"> • Berikan asuhan pada ibu nifas dan BBL • Lakukan pendokumentasian SOAP • Pastikan ibu dan bayi dalam keadaan Baik 	 Pembimbing II (Erni, S.Tr.Keb., Bd)
11	Senin, 13 Mei 2024	Kunjungan KF 2 dan KN 2	<ul style="list-style-type: none"> • Evaluasi pemberian ASI Eksklusif • Pantau pertumbuhan dan perkembangan bayi • Lakukan SHK pada bayi • Catat dan lakukan dokumentasi 	 Pembimbing II (Erni, S.Tr.Keb., Bd)
12	Jum'at, 24 Mei 2024	Kunjungan KF 3 dan KN 3	<ul style="list-style-type: none"> • Dokumentasikan pemberian vaksin • Pantau BB dan pemberian ASI pada bayi • KIE ibu untuk KB • Catat/pendokumentasian 	 Pembimbing II (Erni, S.Tr.Keb., Bd)
13	Jum'at, 24 Mei 2024	Kunjungan KF 3 dan KN 3 dan Bimbingan Coc KIAB secara langsung	<ul style="list-style-type: none"> • Dokumentasikan pemberian vaksin • Pantau BB dan pemberian ASI pada bayi • KIE ibu untuk KB • Catat/pendokumentasian 	 Pembimbing I (Febry Mutiariami Dahlan, SST., Bdn., M.Keb)
14	Seinn, 10 Juni 2024	Kunjungan KF 4	<ul style="list-style-type: none"> • Evaluasi pembengkakkan payudara ibu • KIE ibu untuk pemasangan IUD • Anjurkan ikut Safari KB untuk pemasangan IUD • Catat/pendokumentasian 	 Pembimbing II (Erni, S.Tr.Keb., Bd)
15	Jum'at, 14 Juni 2024	Konsul KIAB	<ul style="list-style-type: none"> • Lanjutkan penyusukan KIAB BAB I sd Selesai 	 Pembimbing I (Febry Mutiariami Dahlan, SST., Bdn., M.Keb)

16	Rabu, 19 Juni 2024	Konsultasi penyusunan KIAB BAB 1 sd selesai	<ul style="list-style-type: none"> • Rapihkan kembali penulisan • Lanjut konsultasi dengan pembimbing I untuk ACC Sidang 	 Pembimbing II (Erni, S.Tr.Keb., Bd)
17	Jum'at, 21 Juni 2024	Konsultasi penyusunan KIAB BAB 1 sd selesai	<ul style="list-style-type: none"> • ACC 	 Pembimbing I (Febry Mutiarumi Dahlan, SST., Bdn., M.Keb)



PAPER NAME

ASUHAN KEBIDANAN BERKESINAMBUN
GAN PADA NY. F DI TPMB ERNI, S.TR.KE
B.,BD NAGRAK GUNUNG PUTRI KABUPA
TE

AUTHOR

Syahrunita Putri Fatimah

WORD COUNT

20745 Words

CHARACTER COUNT

145813 Characters

PAGE COUNT

110 Pages

FILE SIZE


1.2MB

SUBMISSION DATE

Sep 23, 2024 7:59 AM GMT+7

REPORT DATE

Sep 23, 2024 8:01 AM GMT+7

 15% Overall Similarity

The combined total of all matches, including overlapping sources, for each database.

- 1% Internet database
- 0% Publications database
- Crossref database
- Crossref Posted Content database
- 15% Submitted Works database



Summary

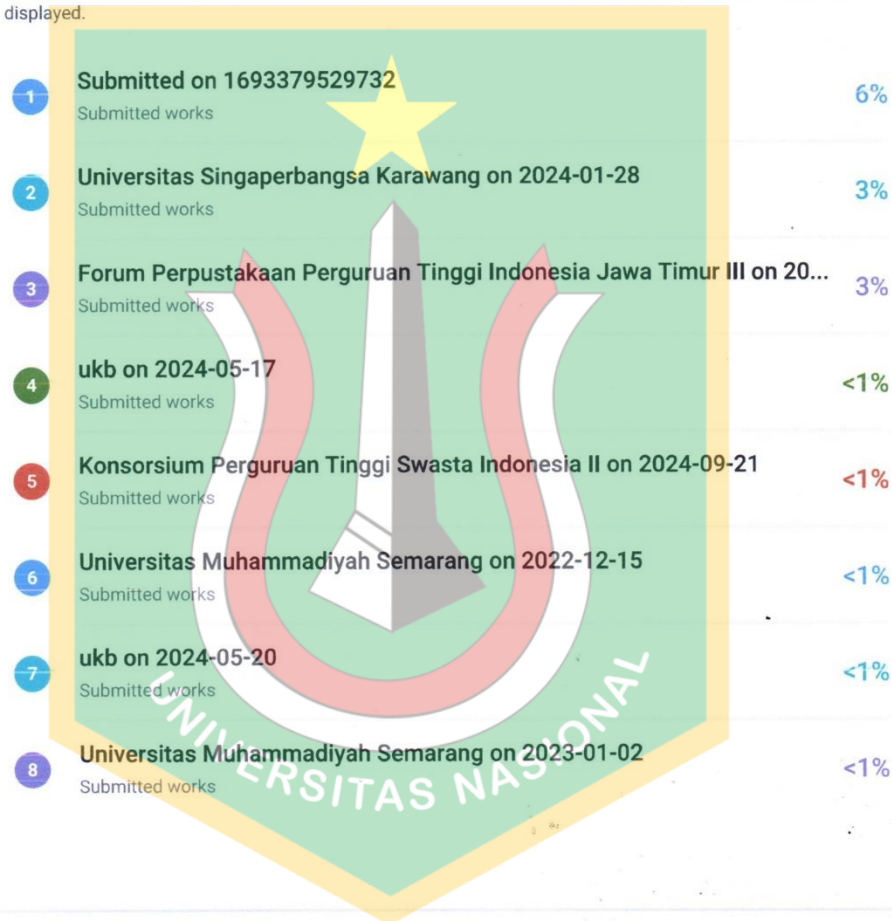
● 15% Overall Similarity

Top sources found in the following databases:

- 1% Internet database
- 0% Publications database
- Crossref database
- Crossref Posted Content database
- 15% Submitted Works database

TOP SOURCES

The sources with the highest number of matches within the submission. Overlapping sources will not be displayed.



Sources overview