

**ASUHAN KEBIDANAN BERKESINAMBUNGAN
PADA Ny. I DI TPMB A KOTA BEKASI
TAHUN 2024**

KARYA ILMIAH AKHIR BIDAN



**Nama: Subaeti
NPM: 235491577108**

**PROGRAM STUDI PENDIDIKAN PROFESI BIDAN
FAKULTAS ILMU KESEHATAN
UNIVERSITAS NASIONAL
TAHUN 2024**

**ASUHAN KEBIDANAN BERKESINAMBUNGAN
PADA Ny. I DI TPMB A KOTA BEKASI
TAHUN 2024**

**HALAMAN JUDUL
KARYA ILMIAH AKHIR BIDAN**

Diajukan Untuk Memenuhi Persyaratan Memperoleh Gelar Profesi Bidan
Pada Program Studi Pendidikan Profesi Bidan Fakultas Ilmu Kesehatan
Universitas Nasional Jakarta



**Nama: Subaeti
NPM: 235491577108**

**PROGRAM STUDI PENDIDIKAN PROFESI BIDAN
FAKULTAS ILMU KESEHATAN
UNIVERSITAS NASIONAL
TAHUN 2024**

HALAMAN PERSETUJUAN MAJU UJIAN KIAB

Judul KIAB : Asuhan kebidanan berkesinambungan pada Ny. I di TPMB
A Kota Bekasi Tahun 2024

Nama Mahasiswa : Subaeti

NPM. : 235491577108




LEMBAR PERSETUJUAN SETELAH UJIAN KIAB


Judul KIAB : Asuhan kebidanan berkesinambungan pada Ny. I di TPMB
A Kota Bekasi Tahun 2024


Nama Mahasiswa : Subaeti


NPM. : 235491577108

Menyetujui,

Penguji I : Bdn, Putri Azzahro, SST., M.Kes ()

Penguji II : Bdn, Jenny Anna Siauta, SST., M.Keb ()

Penguji III : Bd, Ani Dwi Astuti, S.Tr. Keb ()



KARYA ILMIAH AKHIR BIDAN

ASUHAN KEBIDANAN BERKESINAMBUNGAN PADA Ny. I DI TPMB A.

KOTA BEKASI, JAWA BARAT

Oleh :

Subaeti

NPM : 235491577108

Telah di pertahakan dihadapan penguji KIAB

Program Studi Profesi Bidan

Fakultas Ilmu Kesehatan

Universitas Nasinal

Pada Tanggal 28 Juni 2024

Pembimbing I

Pembimbing II

(Bdn.Jenny Anna Sjauta,SST.,M.Keb)

(Bd, Ani Dwi Astuti, S.Tr. Keb)

Mengesahkan

Dekan Fakultas Ilmu Kesehatan



Prof. Dr. Retno Widowati, M.Si

PERNYATAAN

Yang bertanda tangan di bawah ini penulis:

Nama : Subacti

NPM : 235491577108

Judul Penelitian : Asuhan kebidanan berkesinambungan pada Ny. I di TPMB A
Kota Bekasi Tahun 2024

Menyatakan bahwa dalam KIAB ini tidak terdapat karya yang pernah diajukan untuk memperoleh gelar kejuruan yang lain atau di perguruan tinggi lain. Sepanjang pengetahuan saya, juga tidak terdapat karya atau pendapat yang pernah ditulis atau diterbitkan oleh orang lain, kecuali yang secara tertulis diacu dalam naskah ini dan disebut dalam daftar pustaka.

Jakarta, April 2024

MITRAL
TEMPER
197ACK812818627
Subacti

UNIVERSITAS NASIONAL

**PROGRAM STUDI PROFESI BIDAN
FAKULTAS ILMU KESEHATAN
UNIVERSITAS NASIONAL**

**SUBAETI
235491577108**

**KARYA ILMIAH AKHIR BIDAN, JULI 2024
ASUHAN KEBIDANAN BERKESINAMBUNGAN PADA NY. I DI TPMB A
KOTA BEKASI TAHUN 2024**

RANGKUMAN KASUS

Continuity of care (COC) adalah suatu proses dimana tenaga kesehatan terlibat secara terus menerus dalam memberikan pelayanan yang berkualitas tinggi, biaya perawatan medis yang efektif. COC merupakan ciri dan tujuan utama memberikan asuhan yang berkelanjutan berkaitan dengan kualitas. Selama kehamilan dan melahirkan sampai enam minggu pertama postpartum. Tempat Praktek Mandiri Bidan (TPMB) E merupakan salah satu fasilitas Kesehatan yang yang mendukung COC (*continuity of care*), melakukan asuhan Berkesinambungan pada ibu hamil, bersalin, nifas dan BBL. Tujuan CoC ini adalah melakukan asuhan kebidanan berkesinambungan pada Ny. I di TPMB A Kota Bekasi Tahun 2024. Asuhan ini menggunakan studi kasus yang diberikan kepada Ny. I sejak kehamilan, persalinan, nifas, neonatal, serta penerapan asuhan komplementer berupa pelvic rocking, relaksasi nafas, afirmasi positif, kombinasi pijat oksitosin dan sayur katuk. Hasil pemeriksaan kehamilan ditemukan Ny. I memiliki keluhan sering BAK dan janin belum masuk PAP yang kemudian diberikan edukasi dan cara mengatasi sering BAK serta dilakukan asuhan komplementer kompres hangat. Persalinan Kala I berlangsung selama 5 jam 50 menit, Kala II berlangsung selama 15 menit, Kala III berlangsung selama 5 menit dan kala IV berlangsung selama 2 jam. Ny. I merasakan nyeri persalinan, sehingga diberikan asuhan pelvic rocking, hypnobirthing dengan afirmasi positif dan teknik relaksasi nafas dalam. Pemantauan masa nifas dilakukan hingga 42 hari, proses involusio berjalan dengan baik selama pemantauan masa nifas berlangsung ditemukan masalah ketidak lancaran pengeluaran ASI dan dilakukan asuhan komplementer pijat oksitosin dan konsumsi sayur katuk. BBL menangis kuat, tonus otot aktif, warna kulit kemerahan, jenis kelamin laki-laki, telah dilakukan IMD selama 1 jam. Selama masa neonatal tidak ditemukan adanya hal hal yang patologis atau tanda bahaya pada bayi lahir. Dapat disimpulkan, bahwa Ny. I selama kehamilan, persalinan, nifas, BBL-neonatal berlangsung secara normal dan tidak ditemukan adanya komplikasi tetapi diberikan asuhan komplementer sesuai kebutuhan ibu dan bayi. Diharapkan dapat mempertahankan mutu pelayanan khususnya dalam memberikan standar pelayanan asuhan pada kehamilan, persalinan nifas dan bayi baru lahir pelayanan ibu nifas serta konsisten menerapkan asuhan komplementer dan pemanfaatan herbal medik agar senantiasa memberikan kepuasan kepada pelanggan dengan pelayanan yang berkualitas.

Kata Kunci : Asuhan berkesinambungan, pijat oksitosin, pelvic rocking, sayur katuk

**MIDWIFE PROFESSIONAL STUDY PROGRAM
FACULTY OF HEALTH SCIENCES
NATIONAL UNIVERSITY**

**SUBAETI
235491577108**

**MIDWIFE'S FINAL SCIENTIFIC WORK, JULY 2024
SUSTAINABLE MIDWIFERY CARE MANAGEMENT IN NY. I AT TPMB
A BEKASI CITY IN 2024**

CASE SUMMARY

Continuity of care (COC) is a process in which health workers are continuously involved in providing high-quality, cost-effective medical care. COC is the main characteristic and goal of providing sustainable care related to quality. During pregnancy and delivery until the first six weeks postpartum. Midwife Independent Practice Place (TPMB) E is one of the health facilities that supports COC (continuity of care), providing continuous care for pregnant, maternity, postpartum and BBL women. The aim of this CoC is to provide continuous midwifery care for Mrs. I at TPMB A Bekasi City in 2024. This care uses a case study given to Mrs. I since pregnancy, childbirth, postpartum, newborn, as well as implementing complementary care in the form of pelvic rocking, breathing relaxation, positive affirmations, a combination of oxytocin massage and katuk vegetables. The results of the pregnancy examination found Mrs. I had complaints about frequent urination and the fetus had not entered PAP, so I was given education and how to deal with frequent urination and provided complementary care with warm compresses. The first stage of labor lasts 5 hours 50 minutes, the second stage lasts 15 minutes, the third stage lasts 5 minutes and the fourth stage lasts 2 hours. Mrs. I felt labor pain, so I was given pelvic rocking, hypnotherapy with positive affirmations and deep breathing relaxation techniques. Monitoring during the postpartum period was carried out for up to 42 days, the involution process went well. During the monitoring of the postpartum period, problems were found that were not producing breast milk smoothly and complementary care was carried out with oxytocin massage and consumption of katuk vegetables. BBL cried strongly, active muscle tone, reddish skin color, male gender, IMD was carried out for 1 hour. During the neonatal period, nothing pathological or dangerous signs were found in the newborn baby. It can be concluded that Mrs. I during pregnancy, childbirth, postpartum, BBL-neonatal progress normally and no complications are found but complementary care is given according to the needs of the mother and baby. It is hoped that it can maintain the quality of service, especially in providing standard care services for pregnancy, postpartum delivery and newborn care for postpartum mothers as well as consistently implementing complementary care and the use of medical herbs in order to always provide satisfaction to customers with quality service.

Keywords: Continuous care, oxytocin massage, pelvic rocking, vegetable katuk

KATA PENGANTAR

Puji syukur Saya panjatkan kehadirat Tuhan Yang Maha Esa atas pertolongannya sehingga Stase Continuity of Care (COC) dapat diikuti secara menyeluruh dan telah selesai disusun sebagai laporan Karya Ilmiah Akhir Bidan yang berjudul “Asuhan kebidanan berkesinambungan pada Ny. I di TPMB A Kota Bekasi Tahun 2024”.

Tujuan dari penyusunan laporan Karya Ilmiah Akhir Bidan (KIAB) ini adalah mampu melakukan asuhan kebidanan berkesinambungan pada Ny. I di TPMB A Kota Bekasi Tahun 2024 dan didokumentasikan menggunakan metode SOAP dengan baik dan benar.

Saya menyadari bahwa penulisan KIAB ini tidak akan terselesaikan tanpa adanya *Ridho Illahi*, dukungan, bantuan dan bimbingan dari berbagai pihak, untuk itu pada kesempatan ini dengan rendah hati dan rasa hormat yang besar penulis mengucapkan “*Alhamdulillahirobbil’alamin*” beserta terimakasih yang sebesar-besarnya kepada:

1. Prof. Dr. Retno Widowati, M.Si, selaku Dekan Fakultas Ilmu Kesehatan Universitas Nasional.
2. Bdn. Jenny Anna Siauta, S.ST., M.Keb selaku Kepala Program Studi Pendidikan Pofesi Bidan Fakultas Ilmu Kesehatan Universitas Nasional sekaligus sebagai pembimbing I yang telah meluangkan waktunya untuk memberikan bimbingan dan arahan dalam penyusunan Karya Ilmiah Akhir Bidan;
3. Bd. Ani Dwi Astuti, S.Tr.Keb, selaku pembimbing 2 yang telah bersabar dan memberikan dukungan penuh dalam pembuatan skripsi penulis.
4. Seluruh dosen dan staf karyawan Fakultas Ilmu Kesehatan Universitas Nasional yang telah mendidik dan memfasilitasi proses pembelajaran.
5. TPMB A yang telah memberikan kesempatan untuk melakukan penelitian di tempat praktiknya.
6. Ny. I dan keluarga yang telah bersedia menjadi responden dalam pembuatan KIAB penulis.
7. Suami, kedua orang tua dan anak-anak yang selalu mendoakan dalam setiap nafas dan sujudnya, mengorbankan segalanya agar penulis dapat

menyelesaikan kuliah, dan memberikan motivasi kepada penulis untuk terus maju menggapai masa depan yang lebih baik.

8. Seluruh rekan-rekan profesi yang telah sama-sama berjuang dan selalu saling mensupport serta saling memberikan doa selama perkuliahan profesi berlangsung.

Semoga Allah SWT memberikan balasan dan berkah kepada semua pihak yang telah membantu penulis menyelesaikan KIAB ini, dan bila dalam penulisan ini ada kekurangan dan kelemahan penulis dengan segala kerendahan hati memohon kritik dan saran demi perbaikan dimasa yang akan datang.



Jakarta, April 2024

Supaeti
✓
NS
Supaeti

DAFTAR ISI

HALAMAN JUDUL	i
HALAMAN PERSETUJUAN MAJU UJIAN KIAB	ii
LEMBAR PERSETUJUAN SETELAH UJIAN KIAB	iii
HALAMAN PENGESAHAN	iv
PERNYATAAN	Error! Bookmark not defined.
RANGKUMAN KASUS	vi
CASE SUMMARY	vii
KATA PENGANTAR	viii
DAFTAR ISI	x
DAFTAR TABEL	xiii
DAFTAR GAMBAR	xiv
DAFTAR SINGKATAN	xvi
DAFTAR LAMPIRAN	xviii
BAB I PENDAHULUAN	Error! Bookmark not defined.
1.1 Latar Belakang	Error! Bookmark not defined.
1.2 Rumusan Masalah	Error! Bookmark not defined.
1.3 Tujuan Penyusunan KIAB	Error! Bookmark not defined.
1.3.1 Latar Belakang Tujuan Umum	Error! Bookmark not defined.
1.3.2 Tujuan Khusus	Error! Bookmark not defined.
1.4 Manfaat KIAB	Error! Bookmark not defined.
1.4.1 Bagi TPMB	Error! Bookmark not defined.
1.4.2 Bagi Institusi Pendidikan	Error! Bookmark not defined.
1.4.3 Bagi Penulis	Error! Bookmark not defined.
BAB II TINJAUAN PUSTAKA	Error! Bookmark not defined.
2.1 Asuhan Kehamilan	Error! Bookmark not defined.
2.1.1 Definisi Kehamilan	Error! Bookmark not defined.
2.1.2 Klasifikasi Kehamilan	Error! Bookmark not defined.
2.1.3 Perubahan Anatomi dan Fisiologi pada Kehamilan Trimester III	Error!
	Bookmark not defined.
2.1.4 Perubahan Psikologis pada Kehamilan Trimester III	Error! Bookmark not defined.
	defined.

2.1.5 Ketidaknyamanan dalam Kehamilan dan Penatalaksanaan	Error! Bookmark not defined.
2.1.6 Kebutuhan Klien pada Kehamilan Trimester III	Error! Bookmark not defined.
2.1.7 Komplikasi pada Kehamilan Trimester III ..	Error! Bookmark not defined.
2.1.8 Konsep Antenatal Care (ANC) Standar Pelayanan Antenatal (10 T) Menurut Permenkes Nomor 21 Tahun 2021	Error! Bookmark not defined.
2.1.9 Asuhan Komplementer yang Digunakan (Pelvic Rocking)	Error! Bookmark not defined.
2.2 Asuhan Persalinan	Error! Bookmark not defined.
2.2.1 Pengertian Persalinan	Error! Bookmark not defined.
2.2.2 Klasifikasi atau Jenis Persalinan	Error! Bookmark not defined.
2.2.3 Faktor-Faktor yang Mempengaruhi Persalinan	Error! Bookmark not defined.
2.2.4 Tahapan Persalinan	Error! Bookmark not defined.
2.2.5 Mekanisme Persalinan	Error! Bookmark not defined.
2.2.6 Asuhan Persalinan Normal (APN)	Error! Bookmark not defined.
2.2.7 Partograf	Error! Bookmark not defined.
2.2.8 Komplikasi	Error! Bookmark not defined.
2.3 Asuhan Nifas	Error! Bookmark not defined.
2.3.1 Definisi Masa Nifas	Error! Bookmark not defined.
2.3.2 Perubahan Fisiologis pada Masa Nifas	Error! Bookmark not defined.
2.3.3 Perubahan Psikologis pada Masa Nifas	Error! Bookmark not defined.
2.3.4 Kebutuhan Klien pada Masa Nifas	Error! Bookmark not defined.
2.3.5 Komplikasi pada Masa Nifas	Error! Bookmark not defined.
2.3.6 Kunjungan Masa Nifas	Error! Bookmark not defined.
2.3.7 Standar Pelayanan Nifas di Masa Normal ...	Error! Bookmark not defined.
2.3.8 Teori Terkait Asuhan Komplementer pada Masa Nifas	Error! Bookmark not defined.
2.4 Asuhan Bayi Baru Lahir (BBL)	Error! Bookmark not defined.
2.4.1 Definisi BBL dan Neonatus	Error! Bookmark not defined.
2.4.2 Pemeriksaan Fisik BBL dan Neonatus	Error! Bookmark not defined.

2.4.3	Kebutuhan Klien pada BBL dan Neonatus ..	Error! Bookmark not defined.
2.4.4	Komplikasi pada BBL dan Neonatus.....	Error! Bookmark not defined.
2.4.5	Penatalaksanaan Awal Bayi Segera Setelah Lahir	Error! Bookmark not defined.
2.5	Konsep Dasar Asuhan Kebidanan	Error! Bookmark not defined.
2.5.1	Manajemen Kebidanan	Error! Bookmark not defined.
2.5.2	Konsep Dasar Asuhan Kebidanan Komprehensif	Error! Bookmark not defined.
2.5.3	Diagnosa Nomenklatur	Error! Bookmark not defined.
2.5.4	Kewenangan Bidan Menurut Permenkes 28 tahun 2017 ...	Error! Bookmark not defined.
2.6	Peta Konsep	Error! Bookmark not defined.
BAB III PERKEMBANGAN KASUS		Error! Bookmark not defined.
3.1	Manajemen Asuhan Kebidanan dalam Masa Kehamilan ..	Error! Bookmark not defined.
3.2	Catatan Perkembangan Persalinan.....	Error! Bookmark not defined.
3.3	Catatan Perkembangan Nifas	Error! Bookmark not defined.
3.4	Manajemen Asuhan pada BBL dan Neonatus.....	Error! Bookmark not defined.
BAB IV PEMBAHASAN.....		Error! Bookmark not defined.
BAB V SIMPULAN DAN SARAN.....		Error! Bookmark not defined.
5.1	Simpulan	Error! Bookmark not defined.
5.2	Saran	Error! Bookmark not defined.
DAFTAR PUSTAKA		Error! Bookmark not defined.

DAFTAR TABEL

	halaman
Tabel 2.1 Tinggi Fundus Uteri	13
Tabel 2.2 Tafsiran berat badan janin	13
Tabel 2.3 Involusi Uterus	63
Tabel 2.4 Pengeluaran Lochea Selama Post Partum	64
Tabel 2.5 Diagnosa Nomenklatur Kebidanan	155



DAFTAR GAMBAR

	halaman
Gambar 2.1. Perahan cara India	131
Gambar 2.2. Peras dan putar	132
Gambar 2.3. Telapak kaki	132
Gambar 2.4. Tarikan lembut jari	132
Gambar 2.5. Gerakan peregangan	133
Gambar 2.6. Titik tekan	133
Gambar 2.7. Punggung kaki	133
Gambar 2.8. Peras dan putar pergelangan kaki	134
Gambar 2.9. Perahan cara Swedia	134
Gambar 2.10. Gerakan menggulung	134
Gambar 2.11. Gerakan akhir	135
Gambar 2.12. Mengayuh sepeda	135
Gambar 2.13. Gerakan sepeda kaki diangkat	136
Gambar 2.14. Bulan Matahari	136
Gambar 2.15. Gerakan I Love U	137
Gambar 2.16. Gelembung	137
Gambar 2.17. Jantung besar	138
Gambar 2.18. Kupu-kupu	138
Gambar 2.19. Memijat ketiak	139
Gambar 2.20. Perahan cara India	139
Gambar 2.21. Peras dan putar	140
Gambar 2.22. Membuka tangan	140
Gambar 2.23. Putar jari-jari	141
Gambar 2.24. Punggung tangan	141
Gambar 2.25. Peras dan putar pergelangan tangan	141
Gambar 2.26. Perahan cara Swedia	142
Gambar 2.27. Gerakan menggulung	142
Gambar 2.28. Menyetrika dahi	143
Gambar 2.29. Menyetrika alis	143
Gambar 2.30. Senyum I	144

Gambar 2.31.	Senyum II	144
Gambar 2.32.	Senyum III	145
Gambar 2.33.	Lingkar kecil di rahang	145
Gambar 2.34.	Belakang telinga	145
Gambar 2.35.	Gerakan maju mundur	146
Gambar 2.36.	Gerakan menyetrika	146
Gambar 2.37.	Gerakan menyetrika dan mengangkat kaki	147
Gambar 2.38.	Gerakan melingkar	147
Gambar 2.39.	Gerakan menggaruk	148



DAFTAR SINGKATAN

AIDS	: <i>Acquired Immune Deficiency Syndrome</i>
AKB	: Angka Kematian Bayi
AKI	: Angka Kematian Ibu
ANC	: <i>Ante Natal Care</i>
APGAR	: Appearance (warna kulit), Pulse (denyut jantung), Grimace (refleks gerak), Activity (aktivitas otot), dan Respiration (pernapasan)
APN	: Asuhan Persalinan Normal
ASI	: Air Susu Ibu
BAB	: Buang Air Besar
BAK	: Buang Air Kecil
BBL	: Bayi Baru Lahir
COC	: <i>Continuity Of Care</i>
Dinkes	: Dinas Kesehatan
DJJ	: Denyut Jantung Janin
DTT	: Disinfeksi Tingkat Tinggi
EEG	: <i>Electro Encephalogram</i>
FSH	: <i>Follicle Stimulating Hormone</i>
Hb	: Haemoglobin
HIV	: <i>Human Immunodeficiency Virus</i>
IM	: Injeksi Intramuskuler
IUGR	: <i>Intra Uterine Growth Restriction</i>
K1	: Kunjungan Kehamilan ke-1
K2	: Kunjungan Kehamilan ke-2
K3	: Kunjungan Kehamilan ke-3
K4	: Kunjungan Kehamilan ke-4
Kemenkes	: Kementerian Kesehatan
KF	: Kunjungan Nifas
KIA	: Kesehatan Ibu dan Anak
KN	: Kunjungan Neonatus

KPD	: Ketuban Pecah Dini
LBK	: Letak Belakang Kepala
LH	: <i>Luteinizing hormone</i>
ODC	: <i>Ornithine Decarboxylase</i>
PAP	: Pintu Atas Panggul
PDP	: Pasien Dalam Pengawasan
PMS	: Penyakit Menular Seksual
PPP	: Perdarahan Pascapersalinan
RS	: Rumah Sakit
SS	: Sutura Sagitalis
TFU	: Tinggi Fundus Uteri
TT	: Tetanus Toksoid
WHO	: <i>World Health Organization</i>



DAFTAR LAMPIRAN

- Lampiran 1 Surat permohonan pengambilan data dari FIKes ke tempat pengambilan klien
- Lampiran 2 Surat balasan dari tempat pengambilan klien
- Lampiran 3 Informed Consent
- Lampiran 4 Lembar Konsultasi Bimbingan KIAB
- Lampiran 5 Dokumentasi pada setiap pemberian manajemen asuhan kebidanan
- Lampiran 6 Biodata Penulis



