

**ASUHAN KEBIDANAN BERKESINAMBUNGAN
PADA NY. S DI TPMB N
DEPOK JAWA BARAT**



Nama : SUCI SEPTANIA PUSPA
NPM : 235491517045

**PROGRAM STUDI PENDIDIKAN PROFESI BIDAN
FAKULTAS ILMU KESEHATAN
UNIVERSITAS NASIONAL
TAHUN 2024**

**ASUHAN KEBIDANAN BERKESINAMBUNGAN
PADA NY. S DI TPMB N
DEPOK JAWA BARAT**

KARYA ILMIAH AKHIR BIDAN

Diajukan untuk Memenuhi Persyaratan Memperoleh Gelar Profesi Bidan
pada Program Studi Pendidikan Profesi Bidan Fakultas Ilmu Kesehatan
Universitas Nasional Jakarta



Nama : SUCI SEPTANIA PUSPA
NPM : 235491517045

**PROGRAM STUDI PENDIDIKAN PROFESI BIDAN
FAKULTAS ILMU KESEHATAN
UNIVERSITAS NASIONAL
TAHUN 2024**

HALAMAN PERSETUJUAN MAJU UJIAN KIAB


Judul KIAB : Asuhan Kebidanan Berkesinambungan pada Ny. S di TPMB Bdn.
N Depok Jawa Barat
Nama Lengkap : Suci Septania Puspa
NPM : 235491517045





HALAMAN PERSETUJUAN SETELAH UJIAN KIAB


Judul KIAB : Asuhan Kebidanan Berkesinambungan Pada Ny. S di TPMB N
Depok Jawa Barat
Nama Lengkap : Suci Septania Puspa
NPM : 235491517045

Menyetujui,



Penguji I : Dr. Bdn. Rukmaini, SST., M. Keb 

Penguji II : Bdn. Jenny Anna Siauta, SST., M.Keb 

Penguji III : Bdn. Novia Herlina, S.Tr.Keb 

UNIVERSITAS NASIONAL

KARYA ILMIAH BIDAN

**ASUHAN KEBIDANAN BERKESINAMBUNGAN
PADA NY. S DI TPMB N
DEPOK JAWA BARAT**

Oleh :

Suci Septania Puspa

2354891517045

Telah dipertahankan di hadapan penguji KIAB
Program Studi Pendidikan Profesi Bidan
Fakultas Ilmu Kesehatan
Universitas Nasional
Pada Tanggal

Pembimbing I Pembimbing II

Bdn. Jenny Anga Siauta, SST., M.Keb Bdn. Novia Herlina, S.Tr.Keb

Mengesahkan,
Dekan Fakultas Ilmu Kesehatan

Prof. Dr. Retno Widowati, M.Si

SURAT PERNYATAAN

Yang bertanda tangan di bawah ini saya :

Nama : Suci Septania Puspa

NPM : 235491517045

Judul Penelitian : Asuhan Kebidanan Berkesinambungan Pada Ny. S di
TPMB Bdn. N Depok Jawa Barat

Menyatakan bahwa dalam KIAB ini tidak terdapat karya yang pernah diajukan untuk memperoleh gelar kesarjanaan yang lain atau di perguruan tinggi lain. Sepanjang pengetahuan saya, juga tidak terdapat karya atau pendapat yang pernah ditulis atau diterbitkan oleh orang lain kecuali yang secara tertulis diacu dalam naskah ini dan disebut dalam daftar pustaka.

Depok, 23 Mei 2024

Yang Membuat Pernyataan

UNIVERSITAS NASIONAL
SUCI SEPTANIA PUSPA (SSP2266)
datangani pada 25 Juni 2024 08:13:58



Suci Septania Puspa



KATA PENGANTAR

Puji syukur penulis panjatkan kepada Allah SWT yang telah melimpahkan rahmat dan karunia Nya sehingga penulis dapat menyelesaikan Karya Ilmiah Akhir Bidan (KIAB) yang berjudul “Asuhan Kebidanan Berkesinambungan pada Ny. S di TPMB N Depok Jawa Barat”.

Dalam KIAB ini penulis menyadari tidak akan terselesaikan tanpa masukan, arahan, bimbingan serta bantuan dari berbagai pihak. Oleh karena itu, pada kesempatan ini penulis ingin mengucapkan terimakasih kepada yang terhormat:

1. Prof. Dr. Retno Widowati, M.Si selaku Dekan Fakultas Ilmu Kesehatan Universitas Nasional.
2. Bdn. Jenny Anna Siauta, SST., M.Keb selaku Ketua Program Studi Pendidikan Profesi Bidan Fakultas Ilmu Kesehatan Universitas Nasional dan selaku pembimbing institusi yang telah memberi dorongan, saran dan ilmu dalam proses pembuatan KIAB.
3. Bdn. Novia Herlina, S.Tr.Keb selaku Pembimbing Lahan yang tiada hentinya memberikan arahan, bimbingan dan masukan dalam penyusunan KIAB ini.
4. Ny. S serta seluruh keluarga yang telah terbuka dan bersedia menjadi klien CoC.
5. Suami dan seluruh keluarga yang selalu memberikan do'a dan support dalam proses menempuh pendidikan ini hingga proses penyusunan karya ilmiah ini dapat dirampungkan.

Dalam penyusunan Laporan Tugas Akhir ini penulis memohon maaf apabila masih banyak kekurangan dan jauh dari kata sempurna. Akhir kata penulis berharap KIAB ini dapat bermanfaat bagi masyarakat.

Depok, 23 Mei 2024



Suci Septania Puspa

DAFTAR ISI

	Halaman
Halaman Judul.....	i
Halaman Persetujuan Setelah Ujian KIAB.....	ii
Karya Ilmiah	ii
Bidan.....	iii
Halaman Persetujuan Maju	iii
KIAB.....	iv
Halaman Pernyataan.....	v
Kata Pengantar.....	vi
Daftar Isi.....	vii
Daftar Tabel.....	viii
Daftar Singkatan.....	Xii
Daftar Lampiran.....	xiii
Rangkuman Kasus.....	1
Bab I Pendahuluan	
1.1 Latar Belakang.....	4
1.2 Rumusan Masalah.....	5
1.3 Tujuan Penulisan.....	6
1.4 Manfaat KIAB.....	8
Bab II Tinjauan Pustaka	
2.1 Asuhan Pada Masa Kehamilan.....	33
2.2 Asuhan Pada Masa Persalinan.....	61
2.3 Asuhan Pada Masa Nifas.....	79
2.4 Asuhan Pada Bayi Abru Lahir.....	87
2.5 Pendokumentasian.....	91
2.6 Peta	91
Konsep.....	
Bab III Tinjauan Kasus	
3.1 Manajemen Asuhan Kebidanan Pada Ibu Hamil	100
3.2 Catatan Perkembangan Kehamilan.....	102
3.3 Catatan Perkembangan Persalinan.....	105
3.4 Catatan Perkembangan Masa Nifas.....	108
3.5 Manajemen Asuhan Kebidanan Pada Bayi Baru Lahir.....	113
3.6 Manajemen Terpadu Bayi Muda.....	119
Bab IV Pembahasan.....	123
Bab V Simpulan dan Saran	
5.1 Simpulan.....	124
5.2 Saran.....	126
Daftar Pustaka.....	132
Lampiran.....	132



DAFTAR TABEL

	Halaman
Tabel 2.1	Kategori Batas Ambang IMT..... 16
Tabel 2.2	Tinggi Fundus Uteri 17
Tabel 2.3	Tinggi Fundus Uteri Menurut Mc. Donald..... 17
Tabel 2.4	Imunisasi TT..... 18
Tabel 2.5	Menentukan Usia Kehamilan..... 27
Tabel 2.6	Ukuran Panggul Luar..... 36
Tabel 2.7	Bidang Hodge..... 37
Tabel 2.8	Penggunaan Lambang untuk Selaput Air Ketuban..... 55
Tabel 2.9	Penggunaan Lambang untuk Penyusuopan..... 56
Tabel 2.10	Involusi Uteri..... 63
Tabel 2.11	Macam-macam Lochea..... 63
Tabel 2.12	Manfaat ASI..... 83
Tabel 2.13	Jadwal Imunisasi..... 84



DAFTAR GAMBAR

	Halaman
Gambar 2.1 Bidang Hodge.....	37
Gambar 2.2 Pembukaan Serviks.....	40
Gambar 2.3 TFU pada Proses Involusi Uterus.....	62
Gambar 2.4 Peta Konsep	91
Gambar 2.5 Respectful Midwifery Care.....	91



DAFTAR SINGKATAN

AKB	Angka Kematian Bayi
AKI	Angka Kematian Ibu
ANC	Antenatal Care
APGAR	Appearance, Pulse, Grimace, Activity, Respiration
ASI	Air Susu Ibu
BAB	Buang Air Besar
BAK	Buang Air Kecil
BB	Berat Badan
BBL	Bayi Baru Lahir
BBLR	Bayi Berat Badan Lahir Rendah
BCG	Bacillus Calmette-Guérin
CVAT	Costo Vertebrata Angel Tendemes
DJJ	Denyut Jantung Janin
DPT-HB-Hib	Difteri Pertusis Tetanus-Hepatitis B-Haemophilus influenza B
DTT	Desinfeksi Tingkat Tinggi
EDD	Estimated Delivery Date
EFW	Estimated Fetal Weight
FSH	Follicle Stimulating Hormone
GCH	Gonadotropin Chorionic Hormone
HbsAg	Hepatitis B surface antigen
HIV	Human Immunodeficiency Virus
HPHT	Hari pertama haid terakhir
ICA	Indeks Cairan Amnion
IM	Intra Muskular
IMD	Inisiasi Menyusu Dini
IMS	Infeksi Menular Seksual
IMT	Indeks Massa Tubuh
IPV	Inactivated Polio Vaccine
IRT	Ibu Rumah Tangga

IV	Intra Vena
JKPTH	Janin Presentasi Kepala Tunggal Hidup
KEK	Kurang Energi Kronis
KF	Kunjungan Nifas
KIA	Kesehatan Ibu dan Anak
KIAB	Karya Tulis Ilmiah Bidan
KIE	Komunikasi Infomasi Edukasi
KN	Kunjungan Neonatal
KPD	Ketuban Pecah Dini
KU	Keadaan Umum
LH	Luteizing Hormone
LILA	Lingkar Lengan Atas
NCB	Neonatus Cukup Bulan
P4K	Program Perencanaan Persalinan dan Pencegahan Komplikasi
PAP	Pintu Atas Panggul
PBP	Pintu Bawah Panggul
PD	Pemeriksaan Dalam
PMB	Praktik Mandiri Bidan
PTP	Pintu Tengah Panggul
PTT	Peregangan Talipusat Terkendali
RS	Rumah Sakit
RT	Rukun Tetangga
RW	Rukun Warga
SC	Sectio Caesarea
SHK	Skrining Hipotiroid Kongenital
SIAS	Spina Icsiadika Anterior Superior
SMA	Sekolah Mengengah Atas
SOAP	Subjektif Objektif Assessment Planning
SOAPIED	Subjektif Objektif Assessment Planning Implementation Evaluation Documentation
SOAPIER	Subjektif Objektif Assessment Planning Implementation



	Evaluation Reassessment
TB	Tinggi Badan
TBC	Tuberculosis
TBJ	Taksiran Berat Janin
TD	Tekanan darah
TFU	Tinggi Fundus Uteri
TP	Taksiran Persalinan
TPB	Tujuan Pembangunan Berkelanjutan
TPMB	Tempat Praktik Mandiri Bidan
TT	Tetanus Toksoid
TTD	Tablet Tambah Darah
TTP	Taksiran Tanggal persalinan
TTV	Tanda-tanda Vital
UK	Usia kehamilan
UMK	Upah Minimum Kabupaten
UNICEF	United Nations Children's Fund
USG	Ultrasonografi
WHO	World Health Organization
WIB	Waktu Indonesia Bara



DAFTAR LAMPIRAN

	Halaman
Lampiran 1 Surat Permohonan Pengambilan Data dari Fikes ke Tempat Pengambilan Klien.....	132
Lampiran 2 Surat Balasan Dari Tempat Pengambilan Klien.....	133
Lampiran 3 <i>Informed Consent</i>	134
Lampiran 4 Manajemen Asuhan Kebidanan pada Ibu Hamil	135
Lampiran 5 Catatan Perkembangan Kehamilan.....	143
Lampiran 6 My Birth Plan.....	146
Lampiran 7 4PK.....	149
Lampiran 8 Catatan Perkembangan pada Persalinan.....	150
Lampiran 9 Catatan Perkembangan Masa Nifas.....	158
Lampiran 10 Manajemen Asuhan Kebidanan pada Bayi Baru Lahir	163
Lampiran 11 Cap Jempol Ibu dan Cap Kaki Bayi.....	169
Lampiran 12 Kunjungi Neonatus 2 dan 3.....	170
Lampiran 13 Lembar Konsultasi/Bimbingan CoC & KIAB.....	176
Lampiran 14 Dokumentasi Foto.....	180
Lampiran 15 Hasil Turnitin.....	182
Lampiran 16 Biodata.....	188



**PROGRAM STUDI PROFESI BIDAN
FAKULTAS ILMU KESEHATAN
UNIVERSITAS NASIONAL**

**SUCI SEPTANIA PUSPA
235491517045**

**KARYA ILMIAH AKHIR BIDAN, JUNI 2024
ASUHAN KEBIDANAN BERKESINAMBUNGAN PADA NY. S DI TPMB N
DEPOK JAWA BARAT**

RANGKUMAN KASUS

Continuity of Care (COC) merupakan pelayanan komprehensif dengan menjalin kemitraan antara bidan dan klien agar mencegah segala risiko yang akan terjadi dari masa kehamilan, persalinan hingga 6 minggu pertama postpartum. Tujuan CoC ini adalah melakukan manajemen asuhan berkesinambungan pada Ny. S di TPMB N Depok Jawa Barat Tahun 2024. Pada masa kehamilan dilakukan pemeriksaan secara rutin setiap bulannya dan adanya keluhan sakit punggung pada trimester ketiga sehingga diberikan asuhan komplementer kompres air hangat. Pada persalinan kala I berlangsung pada usia kehamilan aterm secara spontan pervaginam pada tanggal 16 April 2024, diberikan aroma terapi lavender untuk mengurangi kecemasan, tidak ditemukan penyulit persalinan, lama waktu persalinan 11 jam 30 menit, pada kala II selama 30 menit didapatkan masalah rupture perineum dan dilakukan hecting secara jelujur, pada kala III selama 13 menit dan IV selama 2 jam berlangsung secara normal. Pukul 04.30 Bayi lahir spontan menangis kuat, tonus otot aktif, warna kulit kemerahan, jenis kelamin laki-laki, BB 2.600 gram, telah dilakukan IMD selama 1 jam. Pada pemantauan masa nifas dilakukan hingga 40 hari, proses involusio berjalan dengan baik, pada kunjungan nifas ke II dilakukan asuhan komplementer berupa perawatan payudara agar produksi ASI lancar, dan kunjungan selanjutnya berjalan normal. Pada saat kunjungan ke II bayi didapatkan sering rewel, sehingga dilakukan pijat bayi.

Dapat disimpulkan, bahwa NY. S selama kehamilan, persalinan, nifas, BBL-neonatal berlangsung secara normal dan tidak ditemukan adanya komplikasi tetapi diberikan asuhan komplementer sesuai kebutuhan ibu. Diharapkan penerapan asuhan berkesinambungan dan komplementer sebagai pendamping asuhan dapat diterapkan pada setiap ibu yang memeriksakan kehamilannya di TPMB N, sehingga kesehatan dan keselamatan ibu dan bayi semakin meningkat.

Kata Kunci: asuhan berkesinambungan, kehamilan, persalinan, nifas, BBL kompres air hangat, aromaterapi lavender, perawatan payudara, dan pijat bayi.

**MIDWIFERY PROFESSIONAL EDUCATION STUDY PROGRAM
FACULTY OF HEALTH SCIENCES
NASIONAL UNIVERSITY**

**SUCI SEPTANIA PUSPA
235491517045**

**MIDWIFE'S FINAL SCIENTIFIC WORK, JUNE 2024
A CONTINUITY OF MIDWIFERY CARE FOR MRS. S AT TPMB N
DEPOK WEST JAVA**

Case Summary

Continuity of Care (COC) is a comprehensive service by establishing a partnership between the midwife and the client to prevent all risks that will occur from pregnancy, childbirth to the first 6 weeks postpartum. The aim of this CoC is to provide continuous care management for Mrs. S at TPMB N Depok, West Java in 2024. During pregnancy, routine examinations were carried out every month and there were complaints of back pain in the third trimester, so complementary care was given with warm water compresses. In the first stage of labor which took place at term gestation spontaneously vaginally on April 16 2024, lavender aroma therapy was given to reduce anxiety, no complications were found in labor, the length of labor was 11 hours 30 minutes, in the second stage for 30 minutes there were problems with perineal rupture and Hecting was carried out in a straight line, in the third stage for 13 minutes and the IV for 2 hours, it took place normally. At 04.30 the baby was born spontaneously crying strongly, active muscle tone, reddish skin color, male gender, weight 2,600 grams, IMD was carried out for 1 hour. During postpartum monitoring, it was carried out for up to 40 days, the involution process went well, at the second postpartum visit, complementary care was provided in the form of breast care so that breast milk production ran smoothly, and subsequent visits went normally. During the second visit, the baby was found to be often fussy, so a baby massage was carried out. It can be concluded that NY. S during pregnancy, childbirth, postpartum, BBL-neonatal progressed normally and no complications were found but complementary care was given according to the mother's needs. It is hoped that the implementation of continuous and complementary care as a companion to care can be applied to every mother who checks her pregnancy at TPMB N, so that the health and safety of mothers and babies will increase.

Keywords: continuous care, pregnancy, childbirth, postpartum, warm water compress BBL, lavender aromatherapy, breast care, and baby massage.