

**ASUHAN BERKESINAMBUNGAN PADA NY. P DI TPMB M
LEUWILIANG KABUPATEN BOGOR
JAWA BARAT**



**Nama: Linda Indriyani
NPM: 235491517019**

**PROGRAM STUDI PENDIDIKAN PROFESI BIDAN
FAKULTAS ILMU KESEHATAN
UNIVERSITAS NASIONAL
TAHUN 2024**

**ASUHAN BERKESINAMBUNGAN PADA NY. P DI TPMB M
LEUWILIANG KABUPATEN BOGOR
JAWA BARAT**

KARYA ILMIAH AKHIR BIDAN

Diajukan Untuk Memenuhi Persyaratan Memperoleh Gelar Profesi Bidan
Pada Program Studi Pendidikan Profesi Bidan Fakultas Ilmu Kesehatan
Universitas Nasional Jakarta




**Nama: Linda Indriyani
NPM: 235491517019**

**PROGRAM STUDI PENDIDIKAN PROFESI BIDAN
FAKULTAS ILMU KESEHATAN
UNIVERSITAS NASIONAL
TAHUN 2024**

HALAMAN PERSETUJUAN MAJU UJIAN KIAB

Judul KIAB : Asuhan Berkesinambungan Pada Ny. P Di TPMB M
Leuwiliang Kabupaten Bogor Jawa Barat
Nama Lengkap : Linda Indriyani
NPM : 235491517019




HALAMAN PERSETUJUAN SETELAH UJIAN KIAB


Judul KIAB : Asuhan Berkesinambungan Pada Ny. P Di TPMB M
Leuwiliang Kabupaten Bogor Jawa Barat
Nama Lengkap : Linda Indriyani
NPM : 235491517019

Menyetujui,

Penguji I : Dr. Bdn. Rukmaini, SST.,M.Keb ()

Penguji II : Sri Dinengsih, SSiT., Bdn., M.Kes ()

Penguji III : Mariatul Qibtiah, S.Tr.Keb., Bdn ()



KARYA ILMIAH AKHIR BIDAN

**ASUHAN KEBIDANAN BERKESINAMBUNGAN PADA NY. P DI TPMB M
LEUWILIANG KABUPATEN BOGOR
JAWA BARAT**

Oleh:

Linda Indriyani

NPM: 235491517019

Telah dipertahankan dihadapan penguji KIAB

Program Studi Profesi Bidan

Fakultas Ilmu Kesehatan

Universitas Nasional

Pada Tanggal 24 Juni 2024

Pembimbing I

Pembimbing II

(Sri Dinengsih, SSiT., Bdn., M.Kes)

(Mariatul Qibtiyah, S.Ti.Keb., Bdn.)

Mengesahkan,
Dekan Fakultas Ilmu Kesehatan



(Prof. Dr. Retno Widowati, M.Si)

PERNYATAAN

Yang bertanda tangan dibawah ini saya:

Nama : Linda Indriyani

NPM : 235491517019

Judul Penelitian : Asuhan Berkesinambungan Pada Ny. P Di TPMB M
Leuwiliang Kabupaten Bogor Jawa Barat

Menyatakan bahwa dalam KIAB ini tidak terdapat karya yang pernah diajukan untuk memperoleh gelar kesarjanaan yang lain atau diperguruan tinggi lain. Sepanjang pengetahuan saya, juga tidak terdapat karya atau pendapat yang pernah ditulis atau diterbitkan oleh orang lain, kecuali yang secara tertulis diacu dalam naskah ini dan disebut dalam daftar pustaka.

Bogor, 21 Juni 2024



D345EALX2013565A2
(Linda Indriyani)

KATA PENGANTAR

Segala puji dan syukur saya panjatkan kehadirat Allah SWT, Tuhan semua umat, Tuhan seluruh alam dan Tuhan dari segala hal yang telah memberi rahmat dan karuniannya sehingga saya dapat menyelesaikan penulisan Karya Ilmiah Bidan (KIAB) yang berjudul “Asuhan Berkesinambungan Pada Ny. P Di TPMB M Leuwiliang Kabupaten Bogor Jawa Barat”.

Saya menyadari bahwa penulisan KIAB ini tidak akan terselesaikan tanpa adanya *Ridho Illahi*, dukungan, bantuan dan bimbingan dari berbagai pihak, untuk itu pada kesempatan ini dengan rendah hati dan rasa hormat yang besar saya besar mengucapkan terimakasih yang sebesar-besarnya kepada :

1. Dekan Fakultas Ilmu Kesehatan Universitas Nasional Prof. Dr. Retno Widowati, M.Si;
2. Ketua Program Studi Profesi Bidan Fakultas Ilmu Kesehatan Universitas Nasional Jenny Anna Siauta, SST., M.Keb;
3. Sri Dinengsih, SSiT., Bdn., M.Kes selaku pembimbing institusi yang telah memberi dorongan, saran dan ilmu dalam proses pembuatan KIAB.
4. Mariatul Qibtiah, S.Tr.Keb., Bdn, selaku pembimbing lahan yang telah bersabar dan memberikan dukungan penuh dalam pembuatan KIAB saya;
5. Klien Ny. P dan keluarga yang bersedia menjadi klien CoC saya;

Akhirnya saya sebagai makhluk yang tidak sempurna memohon maaf apabila ada kesalahan baik secara teknik, format ataupun isi dari KIAB saya. Harapan saya semoga skripsi ini dapat memberikan manfaat bagi masyarakat.

Jakarta, 21 Juni 2024



(Linda Indriyani)

**PROGRAM STUDI PROFESI BIDAN
FAKULTAS ILMU KESEHATAN
UNIVERSITAS NASIONAL**

**LINDA INDRIYANI
235491517019**

**KARYA ILMIAH AKHIR BIDAN, JUNI 2024
ASUHAN BERKESINAMBUNGAN PADA NY. P DI TPMB M
LEUWILIANG KABUPATEN BOGOR JAWA BARAT**

RANGKUMAN KASUS

Dalam asuhan kebidanan, Asuhan Berkesinambungan mengacu pada pelayanan bagi perempuan selama periode kehamilan, persalinan dan nifas. Karena semua Perempuan beresiko mengalami komplikasi pada fase prenatal, persalinan, dan nifas. Masalah yang sering timbul diakibatkan dari kurangnya kualitas interaksi bidan dan ibu, sehingga tidak terdeteksinya komplikasi pada masa-masa tersebut. Tujuan CoC yaitu menerapkan manajemen asuhan berkesinambungan pada Ny.P di TPMB M Leuwiliang Bogor Jawa Barat Tahun 2024. Asuhan ini menggunakan studi kasus yang diberikan kepada Ny.P sejak kehamilan, persalinan, nifas, dan neonatal. Hasil diperoleh bahwa Ny.P melakukan pemeriksaan ANC TM1: 3 kali, TM2: 3 kali dan TM3: 3 kali, namun pada kunjungan kedua pada TM3 mengalami nyeri pada daerah punggung sehingga disarankan untuk melakukan kompres air hangat. Persalinan berlangsung pada usia gestasi 38 minggu secara spontan pervaginam tanggal 22 Mei 2024. Untuk merangsang kontraksi dilakukan *akupressure*, tidak ditemukan penyulit persalinan, lama waktu persalinan 6 jam. Pemantauan masa nifas dilakukan sampai 40 hari, proses involusio berjalan dengan baik. Pada KF1 dilakukan pijat oksitosin, sehingga ASI sudah keluar pada hari ke 2 setelah persalinan. BBL menangis kuat, tonus otot aktif, kulit kemerahan, jenis kelamin perempuan, telah dilakukan IMD selama 1 jam. Selama masa neonatal dilakukan pemantauan dan pijat bayi untuk stimulasi pertumbuhan. Dengan demikian kesimpulan bahwa Ny.P selama kehamilan, persalinan, nifas, BBL tidak ditemukan adanya komplikasi tetapi diberikan asuhan komplementer sesuai kebutuhan ibu dan bayi. Diharapkan penerapan asuhan berkesinambungan dan komplementer sebagai pendamping asuhan dapat diterapkan pada setiap ibu yang memeriksakan kehamilannya di TPMB M, sehingga kesehatan dan keselamatan ibu dan bayi semakin meningkat.

Kata Kunci: kehamilan, persalinan, nifas, bayi

**MIDWIFERY PROFESSIONAL EDUCATION STUDY PROGRAM
FACULTY OF HEALTH SCIENCES
NASIONAL UNIVERSITY**

**LINDA INDRIYANI
235491517019**

**MIDWIFE'S FINAL SCIENTIFIC WORK, JUNE 2024
A CONTINUITY OF MIDWIFERY CARE FOR MRS "P" AT TPMB M
LEUWILIANG BOGOR REGENCY WEST JAVA**

CASE SUMMARY

In midwifery care, Continuous Care refers to services for women during the periods of pregnancy, childbirth and postpartum. Because all women are at risk of experiencing complications during the prenatal, delivery and postpartum phases. Problems that often arise result from a lack of quality interaction between midwives and mothers, so that complications are not detected during these times. The aim of the CoC is to implement sustainable care management for Mrs. P at TPMB M Leuwiliang Bogor, West Java in 2024. This care uses case studies given to Mrs. P since pregnancy, childbirth, postpartum and newborn. The results showed that Mrs. P underwent ANC examinations for TM1: 3 times, TM2: 3 times and TM3: 3 times, but on the second visit TM3 experienced pain in the back area so it was recommended to do a warm water compress. The birth took place at 38 weeks' gestation spontaneously vaginally on May 22th 2024. To stimulate contractions, acupressure was used, no complications were found, labor took 6 hours. Postpartum monitoring was carried out for up to 40 days, the involution process was going well. At *KFI*, an oxytocin massage is carried out, so that breast milk comes out on the 2nd day after delivery. *BBL* cried strongly, active muscle tone, reddish skin, female gender, *IMD* was carried out for 1 hour. During the neonatal period, baby monitoring and massage are carried out to stimulate growth. Thus, the conclusion is that during pregnancy, childbirth, postpartum, *BBL* there were no complications but was given complementary care according to the needs of the mother and baby. It is hoped that the implementation of continuous and complementary care as a companion to care can be applied to every mother who has her pregnancy checked at *TPMB M*, so that the health and safety of mothers and babies will increase.

Keywords: pregnancy, childbirth, postpartum, baby.

DAFTAR ISI

	Halaman
Halaman Judul	ii
Halaman Persetujuan Maju Ujian KIAB	iii
Halaman Persetujuan Setelah Maju Ujian KIAB	iv
Halaman Pengesahan	v
Halaman Pernyataan Orisinalitas	vi
Kata Pengantar	vii
Rangkuman Kasus	viii
Case Summary	ix
Daftar Isi	x
Daftar Gambar	xi
Daftar Lampiran	xii
Daftar Singkatan	xiii
Bab I Pendahuluan	1
1.1 Latar Belakang.....	1
1.2 Rumusan Masalah.....	2
1.3 Tujuan Penyusunan KIAB	4
1.4 Manfaat KIAB	5
Bab II Tinjauan Pustaka	6
2.1 Asuhan Pada Masa Kehamilan	6
2.2 Asuhan Pada Masa Persalinan	34
2.3 Asuhan Pada Masa Nifas	51
2.4 Asuhan Pada Neonatus	76
2.5 Konsep Dasar Manajemen Asuhan Kebidanan	104
Bab III Tinjauan Kasus	112
3.1 Manajemen Asuhan Kebidanan Pada Ibu Hamil.....	112
3.2 Catatan Perkembangan Kehamilan.....	119
3.3 Catatan Perkembangan Persalinan.....	120
3.4 Catatan Perkembangan Masa Nifas	122
3.5 Manajemen Asuhan Kebidanan Pada Bayi Baru Lahir	124
Bab IV Pembahasan	135
Bab V. Simpulan Dan Saran	144
5.1 Simpulan	144
5.2 Saran	145
Daftar Pustaka	146
Lampiran	149

DAFTAR GAMBAR

	Halaman
Gambar 2.1 Kerangka Konsep Pelayanan Antenatal	10
Gambar 2.2 Sel Ovum	16
Gambar 2.3 Sel Sperma	17
Gambar 2.4 Perubahan Sistem Payudara pada Ibu hamil	22
Gambar 2.5 Titik <i>San Yin Jiao</i>	48
Gambar 2.6 Perubahan Uterus pada Ibu Postpartum	54
Gambar 2.7 Involusi Uteri	54
Gambar 2.8 <i>Diastasis Recti</i>	62
Gambar 2.9 Fisiologi Pijat Oksitosin terhadap Produksi ASI	74
Gambar 2.10 Kerangka Konsep Asuhan Kebidanan Berkesinambungan..	110
Gambar 2.11 <i>Respectfull Midwifery Care</i>	111



DAFTAR LAMPIRAN

		Halaman
Lampiran 1	Surat Izin Pengambilan Data	149
Lampiran 2	Surat Balasan Izin Pengambilan Data	150
Lampiran 3	<i>Informed Consent</i>	151
Lampiran 4	Catatan Perkembangan Kehamilan	152
Lampiran 5	Catatan Perkembangan Persalinan	154
Lampiran 6	Catatan Perkembangan Nifas	158
Lampiran 7	Catatan Perkembangan Neonatus	162
Lampiran 8	Lembar Konsultasi	169
Lampiran 9	Dokumentasi Foto	171
Lampiran 10	Biodata Mahasiswa	175



DAFTAR SINGKATAN

AKB	: Angka Kematian Bayi
AKI	: Angka Kematian Ibu
ANC	: <i>Antenatal Care</i>
APN	: Asuhan Persalinan Normal
ASI	: Air Susu Ibu
BBL	: Bayi Baru Lahir
COC	: <i>Continuity Of Care</i>
DJJ	: Denyut Jantung Janin
EKG	: Elektrokardiogram
HIV	: <i>Human Ineficiency Virus</i>
INC	: <i>Intranatal Care</i>
KB	: Keluarga Berencana
KEK	: Kekurangan Energi Kronik
KF	: Kunjungan Nifas
KN	: Kunjungan Neonatus
PAP	: Pintu Atas Panggul
PNC	: <i>Postnatal Care</i>
TFU	: Tinggi Fundus Uteri
TPMB	: Tempat Praktik Mandiri Bidan
USG	: Ultrasonografi
WHO	: <i>World Health Organization</i>

