

**PENGARUH *CURRENT RATIO (CR)*, *ECONOMIC VALUE ADDED (EVA)*
DAN *DEBT TO EQUITY RATIO (DER)* TERHADAP HARGA SAHAM
PADA SEKTOR PERBANKAN YANG TERDAFTAR DI BURSA EFEK
INDONESIA PERIODE 2017-2021**

TUGAS AKHIR

Ainun Mardhiyah

193402516168



**FAKULTAS EKONOMI DAN BISNIS
PROGRAM STUDI MANAJEMEN
UNIVERSITAS NASIONAL
JAKARTA
2023**

**PENGARUH *CURRENT RATIO (CR)*, *ECONOMIC VALUE ADDED (EVA)*
DAN *DEBT TO EQUITY RATIO (DER)* TERHADAP HARGA SAHAM
PADA SEKTOR PERBANKAN YANG TERDAFTAR DI BURSA EFEK
INDONESIA PERIODE 2017-2021**

Diajukan sebagai salah satu syarat untuk mencapai gelar Sarjana Manajemen
di Fakultas Ekonomi dan Bisnis Universitas Nasional

Oleh:

Ainun Mardhiyah

193402516168



**FAKULTAS EKONOMI DAN BISNIS
PROGRAM STUDI MANAJEMEN
UNIVERSITAS NASIONAL
JAKARTA
2023**

LEMBAR PERNYATAAN

Penulis menyatakan dengan sebenar-benarnya bahwa segala pernyataan dalam tugas akhir yang berjudul:

**PENGARUH *CURRENT RATIO (CR)*, *ECONOMIC VALUE ADDED (EVA)*
DAN DEBT TO EQUITY RATIO (DER) TERHADAP HARGA SAHAM
PADA SEKTOR PERBANKAN YANG TERDAFTAR DI BURSA EFEK
INDONESIA PERIODE 2017-2021**

Merupakan gagasan atau hasil penelitian penulis, kecuali yang jelas rujukannya. Tugas akhir ini belum pernah diajukan untuk memperoleh gelar pada program sejenis di perguruan tinggi lain. Semua data dan informasi yang digunakan telah dinyatakan secara jelas dan dapat diperiksa kebenarannya.

Jakarta, ... Februari 2023



Ainun Mardhiyah

NPM : 193402516168

UNIVERSITAS NASIONAL

LEMBAR PERSETUJUAN

Judul Tugas Akhir : **PENGARUH *CURRENT RATIO (CR)*, *ECONOMIC VALUE ADDED (EVA)* DAN *DEBT TO EQUITY RATIO (DER)* TERHADAP HARGA SAHAM PADA SEKTOR PERBANKAN YANG TERDAFTAR DI BURSA EFEK INDONESIA PERIODE 2017-2021**

Nama Mahasiswa : **AINUN MARDHIYAH**

Nomor Pokok : **193402516168**

Program Studi : **MANAJEMEN**



Jakarta, 2023

LEMBAR PENGESAHAN

Judul Tugas Akhir : **PENGARUH *CURRENT RATIO (CR)*, *ECONOMIC VALUE ADDED (EVA)* DAN *DEBT TO EQUITY RATIO (DER)* TERHADAP HARGA SAHAM PADA SEKTOR PERBANKAN YANG TERDAFTAR DI BURSA EFEK INDONESIA PERIODE 2017-2021**


Nama Mahasiswa : **AINUN MARDHIYAH**

Nomor Pokok : **193402516168**


Program Studi : **MANAJEMEN**

Diterima dan Disahkan oleh Panitia Ujian Tugas Akhir
Fakultas Ekonomi dan Bisnis Universitas Nasional

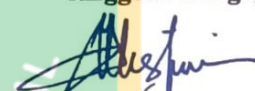
Menyetujui,
Pembimbing Tugas Akhir


(Dr. Subur Karyatun, S.E.,M.M.)

Ketua Penguji



(Kumba Digdowiseiso, S.E., M.App.Ec., Ph.D)

Anggota/ Penguji


(Dr. Resti Hardini, S.E., M.Si)

Mengetahui

Dekan,


(Kumba Digdowiseiso, S.E., M.App.Ec., Ph.D)

Jakarta :

Tanggal Lulus:

2023

ABSTRAK

PENGARUH *CURRENT RATIO (CR)*, *ECONOMIC VALUE ADDED (EVA)* DAN *DEBT TO EQUITY RATIO (DER)* TERHADAP HARGA SAHAM PADA SEKTOR PERBANKAN YANG TERDAFTAR DI BURSA EFEK INDONESIA PERIODE 2017-2021

Oleh:

Ainun Mardhiyah

NPM: 193402516168

Tugas Akhir, dibawah bimbingan Dr. Subur Karyatun, S.E.,M.M.

Penelitian ini bertujuan untuk mengetahui pengaruh variabel *Current Ratio*, *Economic Value Added* dan *Debt to Equity Ratio* terhadap Harga Saham pada sektor perbankan yang terdaftar di Bursa Efek Indonesia Periode 2017 – 2021. Populasi pada penelitian ini ialah 45 perusahaan dari sektor perbankan yang terdaftar di Bursa Efek Indonesia 2017 – 2021 dengan menggunakan metode *purposive sampling*, dari jumlah tersebut terdapat 22 perusahaan yang sesuai dengan kriteria. Dokumentasi menggunakan metode pengumpulan data dengan melakukan pendekatan regresi data panel dengan tingkat signifikansi 0,05 melalui software Stata 17. Hasil penelitian ini menunjukkan bahwa variabel *Current Ratio* tidak berpengaruh terhadap Harga Saham, *Economic Value Added* berpengaruh positif dan signifikan terhadap Harga Saham dan *Debt to Equity Ratio* berpengaruh positif dan signifikan terhadap Harga Saham.

Kata Kunci : *Current Ratio*, *Economic Value Added*, *Debt to Equity Ratio* dan Harga Saham.



ABSTRACT

THE EFFECT OF CURRENT RATIO (CR), ECONOMIC VALUE ADDED (EVA) AND DEBT TO EQUITY RATIO (DER) ON STOCK PRICES IN THE BANKING SECTOR ON THE INDONESIA STOCK EXCHANGE FOR THE PERIOD 2017-2021

By :

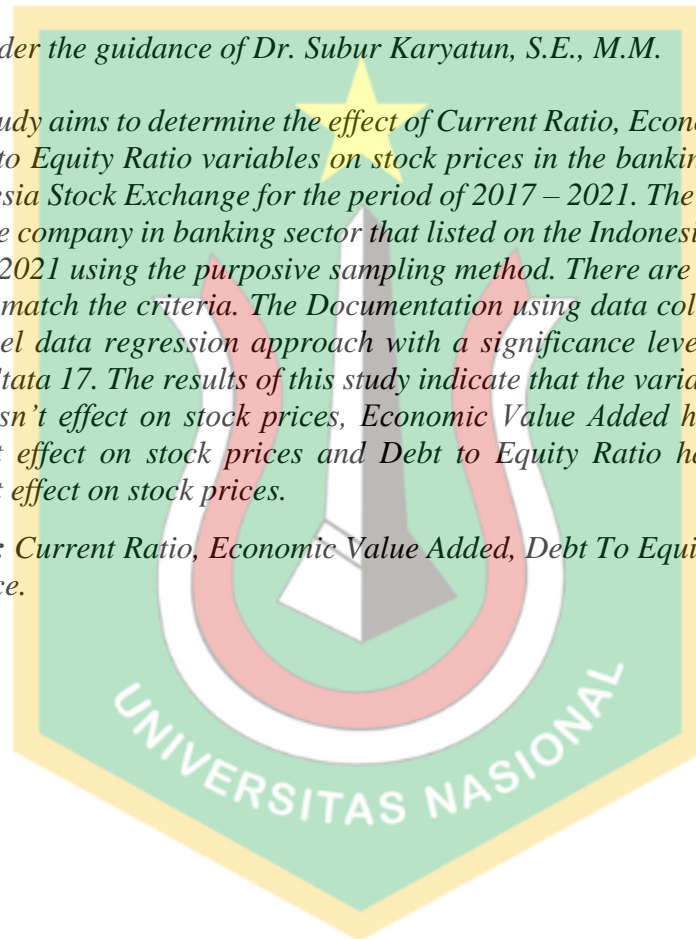
Ainun Mardhiyah

NPM: 193402516168

Thesis, under the guidance of Dr. Subur Karyatun, S.E., M.M.

This study aims to determine the effect of Current Ratio, Economic Value Added and Debt to Equity Ratio variables on stock prices in the banking sector listed on the Indonesia Stock Exchange for the period of 2017 – 2021. The population in this study is the company in banking sector that listed on the Indonesia Stock Exchange in 2017 – 2021 using the purposive sampling method. There are 22 companies out of 45 that match the criteria. The Documentation using data collection method by doing panel data regression approach with a significance level of 0.05 through software Stata 17. The results of this study indicate that the variable Current Ratio has a doesn't effect on stock prices, Economic Value Added has a positive and significant effect on stock prices and Debt to Equity Ratio has a positive and significant effect on stock prices.

Keywords: *Current Ratio, Economic Value Added, Debt To Equity Ratio And Share Price.*



DAFTAR RIWAYAT HIDUP

A. DATA PRIBADI

1. Nama Lengkap : Ainun Mardhiyah
2. Tempat, Tanggal lahir : Jakarta, 01 Agustus 2001
3. Jenis Kelamin : Perempuan
4. Alamat Rumah : Gg. Guru Sali'in No.43a Rt.04 Rw.05 Kel. Ulujami Kec.Pesanggrahan Jakarta Selatan
5. No. Handphone : 0896-2636-4275
6. Status : Belum Menikah
7. Agama : Islam
8. Kewarganegaraan : Indonesia
9. Email : ainunmardhiyah010801@gmail.com

B. RIWAYAT PENDIDIKAN

1. 2006 – 2007 : RA Al-Falahiyyah Islamic School
2. 2007 – 2013 : SD Negri 05 Pagi
3. 2013 – 2016 : SMP Negri 31 Jakarta
4. 2016 – 2019 : SMK Negri 15 Jakarta
5. 2019 – 2023 : Universitas Nasional

Jakarta, ... Februari 2023

Ainun Mardhiyah

NPM: 193402516168

KATA PENGANTAR

Segala puji dan syukur bagi Allah SWT yang telah melimpahkan rahmat, karunia dan hidayah-Nya sehingga penulis dapat menyelesaikan tugas akhir yang berjudul “Pengaruh *Current Ratio*, *Economic Value Added* dan *Debt To Equity Ratio* terhadap Harga Saham Pada Sektor Perbankan di Bursa Efek Indonesia Periode 2017-2021”. Tugas akhir ini disusun untuk menyelesaikan studi jenjang Strata Satu (S1) pada program studi Manajemen, Fakultas Ekonomi dan Bisnis, Universitas Nasional.

Penulis mendapati bahwa penulisan tugas akhir ini masih jauh dari kata sempurna, perihal itu disadari karena keterbatasan kemampuan serta wawasan yang dimiliki penulis. Besar keinginan penulisan, semoga tugas akhir ini bermanfaat untuk penulis khususnya dan bagi pihak lain pada umumnya. Dalam pembentukan tugas akhir ini, penulis banyak menemukan pelajaran, dukungan motivasi, bantuan berupa pengarahan yang amat berarti dari berbagai pihak mulai dari pelaksanaan sampai penyusunan laporan tugas akhir ini.

Pada kesempatan ini, penulis ingin mengujarkan terima kasih yang sebesar-besarnya terhadap pihak yang secara langsung ataupun tidak langsung selama pembuatan tugas akhir ini. perkataan terima kasih ini penulis sampaikan terhadap:

1. Bapak Dr. Drs. El Amry Bermawi Putera, M.A. selaku Rektor Universitas Nasional.
2. Bapak Kumba Digdowiseiso, S.E., M.App.Ec, Ph.D selaku Dekan Fakultas Ekonomi dan Bisnis Universitas Nasional.
3. Ibu Dr. Rahayu Lestari, S.E., M.M selaku Wakil Dekan Fakultas Ekonomi dan bisnis Universitas Nasional.
4. Ibu Dr. Resti Hardini, S.E., M.Si selaku Ketua program Studi Manajemen Fakultas Ekonomi dan Bisnis Universitas Nasional.
5. Ibu Dr. Subur Karyatun, S.E.,M.M. selaku dosen pembimbing tugas akhir yang sudah berkenan memberikan arahan dan membimbing dalam penyusunan tugas akhir serta memberikan dukungan motivasi alhasil penulis bisa menyelesaikan kewajiban akhir ini.

6. Segenap dosen Fakultas Ekonomi dan Bisnis Universitas Nasional yang telah berkenan membina, memberikan ilmu, dan memberikan dukungan serta menciptakan motivasi belajar yang baik kepada penulis selama menempuh pendidikan di Universitas Nasional.
7. Segenap staf dan karyawan Fakultas Ekonomi dan Bisnis Universitas Nasional yang telah membantu dan memberikan kemudahan dari awal perkuliahan hingga akhir perkuliahan.
8. Kepada kedua orang tua dan keluarga besar penulis yang senantiasa memberikan semangat, restu dan motivasi maupun dukungan secara financial selamamenempuh Pendidikan di Universitas Nasional.
9. Diri saya sendiri yang telah berjuang untuk menyelesaikan tugas akhir ini dengan baik, sabar dan selalu berfikir positif hingga tidak menyerah sampai akhir.
10. Kim Namjoon, Kim Seokjin, Min Yoongi, Jung Hoseok, Park Jimin, Kim Taehyung, Jeon Jungkook selaku orang terpenting dalam hidup penulis selama menyusun tugas akhir dengan kehadiran karya dan seninya.
11. Jihan As-Syifa, Norma Sanjaya, Anindya Prasetyaningrum Riyan Nur Hidayat, Augusta Sun Hope, Virman Agustian selaku sahabat terbaik yang selalu memberikan support, motivasi dan sebagai tempat berkeluh kesah selama penyusunan tugas akhir.
12. Elsa Gracia, Della Septia Trianita, Winda Murni, Ellin Widya Viandry, Adilia Dwi Damayanti, Arfi Ulya, Septiani, Ines, Agus Muhammad Galih, Agus Prasetyo dan Ahmad Sutanto selaku teman seperjuangan yang memberikan dukungan serta berbagi ilmu selama menyusun tugas akhir dengan baik.
13. Seluruh pihak yang tidak bisa disebutkan satu persatu yang sudah memberikan dukungan serta support sepanjang penyusunan tugas akhir ini.

Penulis menyadari bahwa penyusunan tugas akhir ini jauh dari sempurna, semoga Allah SWT memberikan imbalan yang berlipat ganda kepada seluruh pihak yang sudah ikut membantu penulis dalam menuntaskan penyusunan tugas akhir ini.

Akhir kata, penulis berharap semoga tujuan dari pembuatan tugas akhir ini bisa tercapai sesuai dengan yang diharapkan. Jazakumullah Khairan, mudah- mudahan Allah membalas kebaikan kalian semua yang sudah memperlancar tugas akhir penulis. Terimakasih

Penulis,

Ainun Mardhiyah

NPM: 193402516168



DAFTAR ISI

LEMBAR PERNYATAAN	
LEMBAR PERSETUJUAN	
LEMBAR PENGESAHAN	
ABSTRAK	
<i>ABSTRACT</i>	
DAFTAR RIWAYAT HIDUP	i
KATA PENGANTAR.....	ii
DAFTAR ISI.....	v
DAFTAR TABEL.....	vii
DAFTAR GAMBAR.....	viii
BAB I.....	1
PENDAHULUAN.....	1
A. Latar Belakang Masalah.....	1
B. Perumusan Masalah.....	7
C. Tujuan dan Kegunaan Penelitian.....	7
BAB II.....	9
TINJAUAN PUSTAKA.....	9
A. Manajemen Keuangan.....	9
B. Teori <i>Economic Value Added (EVA)</i>	10
C. Laporan Keuangan.....	10
D. Bank.....	15
E. Saham.....	16
F. Harga Saham.....	16
G. Kinerja Keuangan.....	17
H. Rasio Likuiditas.....	18
I. <i>Economic Value Added (EVA)</i>	18
J. <i>Debt to Equity Ratio (DER)</i>	19
K. Keterkaitan Antar Variabel.....	20
L. Hasil Penelitian yang Sesuai sebagai Rujukan Penelitian.....	22
M. Kerangka Analisis.....	28
N. Hipotesis.....	28
BAB III.....	29
METODE PENELITIAN.....	29
A. Objek Penelitian.....	29

B. Data Penelitian	29
1. Sumber Data dan Jenis Data	29
2. Populasi dan Sampel.....	30
3. Teknik dan Alat Pengumpulan Data.....	32
C. Definisi Operasional Variabel.....	32
D. Metode Analisis dan Pengujian Hipotesis.....	35
1. Metode Analisis.....	35
2. Pengujian Hipotesis.....	39
BAB IV	41
HASIL PENELITIAN DAN PEMBAHASAN	41
A. Hasil Penelitian	41
1. Deskripsi Data Penelitian	41
2. Hasil Lengkap Estimasi Penelitian.....	43
B. Pembahasan.....	53
1. Pengaruh <i>Current Ratio</i> terhadap Harga Saham	53
2. Pengaruh <i>Economic Value Added</i> terhadap Harga Saham	54
3. Pengaruh <i>Debt to Equity Ratio</i> terhadap Harga Saham.....	55
BAB V.....	56
KESIMPULAN DAN SARAN.....	56
A. Kesimpulan.....	56
B. Saran.....	56
DAFTAR PUSTAKA.....	58

DAFTAR TABEL

Tabel 1. 1 Perusahaan Sektor Perbankan Yang Terdaftar di BEI dan Memiliki Laporan Keuangan dan Harga Saham Lengkap Periode 2017-2021	4
Tabel 2. 1 Hasil Penelitian Terdahulu	22
Tabel 3. 2 Seleksi Sampel Sub Sektor Perbankan	31
Tabel 3. 3 Sampel Perusahaan Perbankan	32
Tabel 3. 4 Ringkasan Definisi Operasional	34
Tabel 4. 1 Hasil Analisis Deskriptif	44
Tabel 4. 2 Hasil Estimasi Common Effect, Fixed Effect, dan Random Effect	45
Tabel 4. 3 Hasil Uji Chow	45
Tabel 4. 4 Hasil Uji Lagrange Multiplier	46
Tabel 4. 5 Hasil Uji Multikolinieritas	48
Tabel 4. 6 Hasil Uji Heteroskedastisitas	48
Tabel 4. 7 Uji Autokorelasi	49
Tabel 4. 8 Hasil Uji Regresi Linier Berganda	50
Tabel 4. 9 Hasil Uji t	52



DAFTAR GAMBAR

Gambar 1. 1 Indonesia Stock Exchange	5
Gambar 2. 1 Tujuan LK APB Statment No.4	11
Gambar 2. 2 Kerangka Analisis	28
Gambar 4. 1 <i>Current Ratio</i>	42
Gambar 4. 2 <i>Economic Value Added</i>	42
Gambar 4. 3 <i>Debt to Equity Ratio</i>	43
Gambar 4. 4 Hasil Uji Normalitas	47

