

PENGARUH *DEBT TO EQUITY RATIO*, *DIVIDEN PAYOUT RATIO*, *RETURN ON EQUITY*, DAN *CURRENT RATIO* TERHADAP *PRICE TO BOOK VALUE* PADA PERUSAHAAN SEMEN YANG TERDAFTAR DI BURSA EFEK INDONESIA PERIODE 2012-2022

TUGAS AKHIR

**DASTIN PUTRA RAMADHAN
203402516032**



**PROGRAM STUDI MANAJEMEN
FAKULTAS EKONOMI DAN BISNIS
UNIVERSITAS NASIONAL
JAKARTA
2024**

PENGARUH *DEBT TO EQUITY RATIO*, *DIVIDEN PAYOUT RATIO*, *RETURN ON EQUITY*, DAN *CURRENT RATIO* TERHADAP *PRICE TO BOOK VALUE* PADA PERUSAHAAN SEMEN YANG TERDAFTAR DI BURSA EFEK INDONESIA PERIODE 2012-2022

Diajukan sebagai salah satu syarat untuk memperoleh gelar sarjana

Manajemen pada fakultas Ekonomi dan Bisnis

Universitas Nasional

DASTIN PUTRA RAMADHAN
203402516032



PROGRAM STUDI MANAJEMEN
FAKULTAS EKONOMI DAN BISNIS
UNIVERSITAS NASIONAL
JAKARTA

2024

LEMBAR PERNYATAAN

Penulis menyatakan dengan sebenar-benarnya bahwa segala pernyataan dalam tugas akhir yang berjudul

PENGARUH *DEBT TO EQUITY RATIO*, *DIVIDEN PAYOUT RATIO*, *RETURN ON EQUITY*, DAN *CURRENT RATIO* TERHADAP *PRICE TO BOOK VALUE* PADA PERUSAHAAN SEMEN YANG TERDAFTAR DI BURSA EFEK INDONESIA PERIODE 2012-2022

Merupakan gagasan atau hasil penelitian penulis, kecuali kutipan-kutipan yang disebutkan sumbernya. Tugas akhir ini belum pernah diajukan untuk memperoleh gelar pada program sejenis di perguruan tinggi lain. Semua data dan informasi yang digunakan telah dinyatakan secara jelas dan dapat diperiksa kebenarannya.

Jakarta, Febuari 2024



DASTIN PUTRA RAMADHAN

203402516032

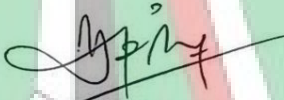
UNIVERSITAS NASIONAL

LEMBAR PERSETUJUAN

Judul Tugas Akhir : PENGARUH *DEBT TO EQUITY RATIO*, *DEVIDEN PAYOUT RATIO*, *RETURN ON EQUITY*, DAN *CURRENT RATIO* TERHADAP *PRICE TO BOOK VALUE* PADA PERUSAHAAN SEMEN YANG TERDAFTAR DI BURSA EFEK INDONESIA PERIODE 2012-2022

Nama Mahasiswa : DASTIN PUTRA RAMADHAN
Nomor Pokok : 203402516032
Program Studi : MANAJEMEN


Menyetujui
Pembimbing Tugas Akhir



(Dr. E. Hasanudin, S.E.,M.M)

Mengetahui

Ketua Program Studi Manajemen



(D. Resti Hardini, S.E.,M.Si)

Jakarta : 20. Februari 2024

LEMBAR PENGESAHAN

Judul Tugas Akhir : PENGARUH *DEBT TO EQUITY RATIO*, *DEVIDEN PAYOUT RATIO*, *RETURN ON EQUITY*, DAN *CURRENT RATIO* TERHADAP *PRICE TO BOOK VALUE* PADA PERUSAHAAN SEMEN YANG TERDAFTAR DI BURSA EFEK INDONESIA PERIODE 2012-2022

Nama Mahasiswa : DASTIN PUTRA RAMADHAN

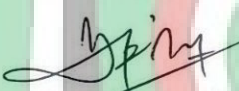
Nomor Pokok : 203402516032

Program Studi : MANAJEMEN


Diterima dan disahkan oleh Panitia Ujian Tugas Akhir Fakultas Ekonomi dan Bisnis Universitas Nasional

Menyetujui


Pembimbing Tugas Akhir


(Dr. E. Hasanudin, S.E., M.M)

Ketua Penguji



(Dr. Andini Nurwulandari, S.E., M.M)

Anggota Penguji


(Dr. Elwisam, S.E., M.M)

Mengetahui

Dekan


(Prof. Supri Duzowiseiso, S.E., M.App.Ec., Ph.D.)

Jakarta, 29. Februari 2024

Tanggal Lulus, 29. Februari 2024

ABSTRAK

PENGARUH *DEBT TO EQUITY RATIO*, *DIVIDEN PAYOUT RATIO*, *RETURN ON EQUITY*, DAN *CURRENT RATIO* TERHADAP *PRICE TO BOOK VALUE* PADA PERUSAHAAN SEMEN YANG TERDAFTAR DI BURSA EFEK INDONESIA PERIODE 2012-2022

Oleh : Dastin Putra Ramadhan

NPM : 203402516032

Penelitian ini bertujuan untuk menginvestigasi pengaruh Debt to Equity Ratio, Dividen Payout ratio, Return on Equity, dan Current Ratio terhadap Price to Book Value pada perusahaan semen yang terdaftar di Bursa Efek Indonesia periode 2012-2022. Hasil penelitian ini diharapkan dapat memberikan wawasan tentang faktor-faktor yang memengaruhi valuasi saham pada perusahaan semen di Indonesia. Analisis data dilakukan dengan regresi panel dan tingkat signifikan 0,05 menggunakan STATA. Hasil menunjukkan bahwa variabel Debt to Equity berpengaruh signifikan terhadap PBV, variabel Dividen Payout Ratio berpengaruh signifikan terhadap PBV, variabel Return on Equity tidak berpengaruh signifikan terhadap PBV, dan Current Ratio tidak berpengaruh signifikan terhadap PBV.

Kata Kunci: *Debt to Equity Ratio* (DER), *Dividen Payout Ratio* (DPR), *Return on Equity* (ROE), *Current Ratio*, *Price to Book Value* (PBV)



ABSTRACT


THE INFLUENCE OF DEBT TO EQUITY RATIO, DIVIDEND PAYOUT RATIO, RETURN ON EQUITY, AND CURRENT RATIO ON PRICE TO BOOK VALUE IN CEMENT COMPANIES LISTED ON THE INDONESIAN STOCK EXCHANGE PERIOD 2012-2022

By : *Dastin Putra Ramadhan*

NPM : 203402516032

This research aims to investigate the influence of Debt to Equity Ratio, Dividend Payout ratio, Return on Equity, and Current Ratio on Price to Book Value in cement companies listed on the Indonesia Stock Exchange for the 2012-2022 period. It is hoped that the results of this research will provide insight into the factors that influence share valuations in cement companies in Indonesia. Data analysis was carried out using panel regression and a significance level of 0.05 using STATA. The results show that the Debt to Equity variable has a significant effect on PBV, the Dividend Payout Ratio variable has a significant effect on PBV, the Return on Equity variable has no significant effect on PBV, and the Current Ratio has no significant effect on PBV.

Keywords: Debt to Equity Ratio (DER), Dividend Payout Ratio (DPR), Return on Equity (ROE), Current Ratio, Price to Book Value (PBV)



DAFTAR RIWAYAT HIDUP

A. DATA PRIBADI

Nama Lengkap : Dastin Putra Ramadhan
Tempat, Tanggal lahir : Jakarta, 13 Desember 2001
Jenis Kelamin : Laki-Laki
Status : Belum Menikah
Agama : Islam
Kewarganegaraan : Indonesia
Alamat Rumah : Jl. J Kebon Baru gg perintis RT.10/RW.10
No.8 Tebet Jakarta Selatan
Telepon : 087711434067
Email : dastin.dpr@gmail.com

B. RIWAYAT PENDIDIKAN

SDN 01 KEBON BARU : 2008 – 2014
SMP 36 MUHAMMADIYAH : 2014 - 2017
SMK KARYA TELADAN : 2017 - 2020
UNIVERSITAS NASIONAL : 2020 – 2024

Demikian daftar riwayat hidup ini saya buat dengan sebenar-benarnya

Jakarta 20- Febuari - 2024



Dastin Putra Ramadhan

NPM: 203402516032

KATA PENGANTAR

Segala puji dan syukur bagi Allah Subhanahu wata'ala yang telah melimpahkan rahmat, karunia dan hidayah-Nya sehingga penulis dapat menyelesaikan tugas akhir yang berjudul “ Pengaruh Debt to Equity Ratio, Dividen Payout Ratio, Return on Equity, dan Current Ratio terhadap Price to Book Value Pada Perusahaan Semen Yang Terdaftar Di Bursa Efek Indonesia periode 2012-2022”. Tugas akhir ini disusun untuk menyelesaikan studi jenjang Strata Satu (S1) pada program studi Manajemen, Fakultas Ekonomi dan Bisnis, Universitas Nasional.

Karena keterbatasan pengetahuan dan kemampuan, penulis menyadari bahwa penulisan tugas akhir ini masih jauh dari sempurna. Penulis ingin tugas akhir ini bermanfaat bagi mereka sendiri dan orang lain. Penulis menerima bantuan dan dukungan yang berharga dari banyak orang selama proses penelitian hingga penyusunan laporan, dan mereka belajar banyak dalam menyelesaikan tugas akhir ini. Dengan ini, penulis ingin mengucapkan terima kasih kepada semua orang yang membantu dalam tugas akhir ini secara langsung atau tidak langsung, termasuk:

1. Terima kasih kepada Allah Subhanahu wata'ala atas segala berkah, bimbingan, dan kasih sayang yang luar biasa, sehingga penulis dapat menyelesaikan tugas akhir ini hingga selesai.
2. Bapak Dr. Drs. EL Amry Bermawi Putrea, M.A. selaku Rektor Universitas Nasional.
3. Bapak Prof. Kumba Digidoweseiso, S.E., M. App.Ec, Ph.D selaku Dekan Fakultas Ekonomi dan Bisnis Universitas Nasional.
4. Ibu Dr. Rahayu Lestari, S.E., M.M selaku Wakil Dekan Fakultas Ekonomi dan Bisnis Universitas Nasional.
5. Ibu Dr. Resti Hardini, S.E., M.Si selaku Ketua Program Studi Manajemen Fakultas Ekonomi dan Bisnis Universitas Nasional.

6. Bapak Dr. E.Hasanudin, S.E., M.M selaku dosen pembimbing yang saya hormati, yang sudah bersedia memberikan bimbingan dan arahan dalam penyusunan tugas akhir dan membimbing dalam penyusunan tugas akhir. Terima kasih banyak atas dukungannya, semangat dan ilmu yang diberikan sehingga penulis bisa menyelesaikan tugas akhir.
7. Seluruh dosen Fakultas Ekonomi dan Bisnis Universitas Nasional yang sudah membina, mengajarkan ilmu, memberikan dukungan dan menciptakan motivasi belajar yang baik selama pendidikan di Universitas Nasional.
8. Ayah dan ibu tercinta yang selalu memberikan dukungan, baik secara moral maupun financial selama penulis belajar di Universitas Nasional, hingga tugas akhir ini selesai.
9. Untuk diri sendiri yang sudah berusaha keras menyelesaikan tugas akhir ini dengan baik. Terima kasih karena selalu sabar dan terus berjuang meski menghadapi hal-hal tak terduga.

Akhir kata, penulis berharap semoga tujuan dari pembuatan tugas akhir ini bisa tercapai sesuai dengan yang diharapkan. Semoga Allah SWT membalas atas bantuan dan kebaikan yang kalian berikan kepada penulis.
Amin



DAFTAR ISI

HALAMAN SAMPUL	i
HALAMAN JUDUL	ii
LEMBAR PERNYATAAN	iii
LEMBAR PERSETUJUAN	iv
LEMBAR PENGESAHAN	v
ABSTRAK	vi
ABSTRACT	vii
DAFTAR RIWAYAT HIDUP	viii
KATA PENGANTAR	ix
DAFTAR ISI	xi
DAFTAR TABEL	xiv
DAFTAR GAMBAR	xv
DAFTAR LAMPIRAN	xvi
BAB I PENDAHULUAN	1
A. Latar Belakang.....	1
B. Rumusan Masalah.....	5
C. Tujuan Penelitian	6
D. Kegunaan Penelitian	6
BAB II TINJAUAN PUSTAKA	7
A. Manajemen Keuangan.....	7
1. Definisi Manajemen Keuangan	7
2. Fungsi Manajemen Keuangan	8
3. Tujuan Manajemen Keuangan	9
4. Laporan Keuangan	10
5. Rasio Keuangan	12
B. Teori Price to Book Value.....	14
1. Harga pasar saham	14
2. Nilai buku per lembar saham.....	14
C. Price to Book Value.....	15
1. Pengertian Price to Book Value.....	15
2. Faktor-Faktor Yang Mempengaruhi Price to Book Value	16

3. Pengukuran Price to Book Value.....	17
D. Teori Yang Terkait Antar Variabel.....	17
1. Debt to Equity Ratio.....	17
2. Dividen Payout Ratio	18
3. Return on Equity	19
4. Current Ratio	20
E. Keterkaitan Antar Variabel Penelitian	21
1. Pengaruh Debt to Equity Ratio Terhadap Price to Book Value	21
2. Pengaruh Dividen Payout Ratio Terhadap Price to Book Value	21
3. Pengaruh Return on Equity Terhadap Price to Book Value	22
4. Pengaruh Current Ratio Terhadap Price to Book Value	23
F. Hasil Penelitian Yang Sesuai Sebagai Rujukan Penelitian	23
G. Kerangka Analisis.....	26
H. Hipotesis.....	27
BAB III METODE PENELITIAN.....	28
A. Objek Penelitian	28
B. Data Penelitian.....	28
1. Sumber Data	28
2. Jenis Data.....	28
3. Populasi dan Sampel	28
4. Metode dan Pengumpulan Data	29
C. Definisi Operasional Variabel	30
D. Metode Analisis dan Pengujian Hipotesis.....	31
1. Metode Analisis	31
2. Pengujian Hipotesis.....	35
BAB IV HASIL PENELITIAN DAN PEMBAHASAN.....	36
A. Hasil Penelitian	36
1. Deskriptif Data Penelitian	36
2. Hasil Lengkap Estimasi Penelitian.....	42
B. Pembahasan	51
1. Pengaruh Debt to Equity Ratio terhadap Price to Book Value.....	51
2. Pengaruh Dividen Payout Ratio terhadap Price to Book Value	52
3. Pengaruh Return on Equity terhadap Price to Book Value	53
4. Pengaruh Current Ratio terhadap Price to Book Value	54

BAB V KESIMPULAN DAN SARAN	55
A. Kesimpulan.....	55
B. Saran	57
DAFTAR PUSTAKA	59
LAMPIRAN	62



DAFTAR TABEL

Tabel 1.1. Price to Book Value Periode 2012-2022	4
Tabel 2.1. Penelitian Terdahulu	23
Tabel 3.1. Jumlah Populasi Perusahaan Subsektor Semen Yang Terdaftar Di Bursa Efek Indonesia tahun 2012-2022.....	29
Tabel 3.2. Definisi Variabel	30
Tabel 4.1 <i>Price to Book Value</i> sektor semen Periode 2012-2022	37
Tabel 4.2 <i>Debt to Equity Ratio</i> sektor semen Periode 2012-2022.....	38
Tabel 4.3 <i>Dividen Payout Ratio</i> sektor semen Periode 2012-2022	39
Tabel 4.4 <i>Return on Equity</i> sektor semen Periode 2012-2022	40
Tabel 4.5 <i>Current Ratio</i> sektor semen Periode 2012-2022	42
Tabel 4.6. Hasil Analisis Statistik Deskriptif	43
Tabel 4.7. Hasil Pengujian Uji Chow.....	44
Tabel 4.8. Hasil Pengujian Uji Lagrange Multiplier.....	45
Tabel 4.9. Hasil Hausman	45
Tabel 4.10. Uji Multikorelitas.....	46
Tabel 4.11. Uji Heteroskedastisitas	47
Tabel 4.12. Persamaan Regresi Data Panel	48
Tabel 4.13. Hasil Uji F	49
Tabel 4.14. Hasil Uji R	50
Tabel 4.15. Uji t (Parsial)	50



DAFTAR GAMBAR

Gambar 2.1. Kerangka Analisis 27



DAFTAR LAMPIRAN

Lampiran 1. Daftar nama perusahaan manufaktur semen di Bursa Efek Indonesia periode 2012-2022	62
Lampiran 2. Data Debt to Equity Ratio perusahaan sub sektor semen yang terdaftar di Bursa Efek Indonesia periode 2012-2022	62
Lampiran 3. Dividen Payout Ratio pada sub sektor semen yang terdaftar di Bursa Efek Indonesia periode 2012-2022	64
Lampiran 4. Data Return on Equity pada sub sektor semen yang terdaftar di Bursa Efek Indonesia periode 2012-2022	66
Lampiran 5. Current Ratio pada sub sektor semen yang terdaftar di Bursa Efek Indonesia periode 2012-2022	67
Lampiran 6. Price to Book Value pada sub sektor semen yang terdaftar di Bursa Efek Indonesia periode 2012-2022	69
Lampiran 7. Hasil Ouput Analisis Menggunakan Stata	71

