

**PENGARUH *FIRM SIZE*, *SALES GROWTH*, DAN *WORKING CAPITAL
TURNOVER* TERHADAP PROFITABILITAS PADA PERUSAHAAN
MANUFAKTUR SUB SEKTOR MAKANAN DAN MINUMAN YANG
TERDAFTAR DI BEI PERIODE 2018-2022**

TUGAS AKHIR

SHALSYADILA SAFIRA SEKARANI

203402516128



**PROGRAM STUDI MANAJEMEN
FAKULTAS EKONOMI DAN BISNIS
UNIVERSITAS NASIONAL
JAKARTA
2024**

**PENGARUH *FIRM SIZE*, *SALES GROWTH*, DAN *WORKING CAPITAL
TURNOVER* TERHADAP PROFITABILITAS PADA PERUSAHAAN
MANUFAKTUR SUB SEKTOR MAKANAN DAN MINUMAN YANG
TERDAFTAR DI BEI PERIODE 2018-2022**

**Diajukan Sebagai Salah Satu Syarat Untuk Memperoleh Gelar Sarjana
Manajemen di Fakultas Ekonomi Dan Bisnis Universitas Nasional**

Oleh:

SHALSYADILA SAFIRA SEKARANI

203402516128



**PROGRAM STUDI MANAJEMEN
FAKULTAS EKONOMI DAN BISNIS
UNIVERSITAS NASIONAL
JAKARTA
2024**

LEMBAR PERNYATAAN

Penulis menyatakan dengan sebenar-benarnya bahwa segala pernyataan dalam Tugas Akhir yang berjudul:

PENGARUH *FIRM SIZE*, *SALES GROWTH*, DAN *WORKING CAPITAL TURNOVER* TERHADAP PROFITABILITAS PADA PERUSAHAAN MANUFAKTUR SUB SEKTOR MAKANAN DAN MINUMAN YANG TERDAFTAR DI BEI PERIODE 2018-2022

Merupakan gagasan atau hasil penelitian penulis, kecuali kutipan-kutipan yang disebutkan sumbernya. Tugas akhir ini belum pernah diajukan untuk memperoleh gelar pada program sejenis di perguruan tinggi lain. Jika didalamnya terdapat kesalahan dan kekeliruan, maka sepenuhnya menjadi tanggung jawab penulis.

Jakarta, 29 Februari 2024



Shalsyadila Safira Sekarani


NPM. 203402516128

LEMBAR PERSETUJUAN

JUDUL TUGAS AKHIR : **PENGARUH *FIRM SIZE*, *SALES GROWTH*,
DAN *WORKING CAPITAL TURNOVER*
TERHADAP PROFITABILITAS PADA
PERUSAHAAN MANUFAKTUR SUB
SEKTOR MAKANAN DAN MINUMAN
YANG TERDAFTAR DI BEI PERIODE 2018-
2022**

NAMA MAHASISWA : **Shalsyadila Safira Sekarani**
NOMOR POKOK : **203402516128**
PROGRAM STUDI : **Manajemen**


Menyetujui,
Pembimbing Tugas Akhir



(Prof. Kumba Digdowiseiso, S.E., M.App.Ec., Ph.D.)

Mengetahui,

Kepala Program Studi Manajemen



(Dr. Resti Hardini, S.E., M.Si.)

Jakarta,

LEMBAR PENGESAHAN

**JUDUL TUGAS AKHIR : PENGARUH *FIRM SIZE, SALES GROWTH,*
DAN *WORKING CAPITAL TURNOVER*
TERHADAP PROFITABILITAS PADA
PERUSAHAAN MANUFAKTUR SUB
SEKTOR MAKANAN DAN MINUMAN
YANG TERDAFTAR DI BEI PERIODE 2018-
2022**


NAMA MAHASISWA : Shalsyadila Safira Sekarani

NOMOR POKOK : 203402516128


PROGRAM STUDI : Manajemen

Diterima dan Disahkan oleh Panitia Ujian Tugas Akhir
Fakultas Ekonomi dan Bisnis Universitas Nasional


Menyetujui,
Pembimbing Tugas Akhir


(Prof. Kumba Digdowiseiso, S.E., M.App.Ec., Ph.D.)

Ketua Penguji,


(Dr. Hasanudin, S.E., M.M.)

Penguji,


(Dr. Elwisam, S.E., M.M.)

Mengetahui,
Dekan Fakultas Ekonomi dan Bisnis

(Prof. Kumba Digdowiseiso, S.E., M.App.Ec., Ph.D.)


Jakarta, Februari 2024

Tanggal Lulus: Februari 2024

ABSTRAK

PENGARUH *FIRM SIZE*, *SALES GROWTH*, DAN *WORKING CAPITAL TURNOVER* TERHADAP PROFITABILITAS PADA PERUSAHAAN MANUFAKTUR SUB SEKTOR MAKANAN DAN MINUMAN YANG TERDAFTAR DI BEI PERIODE 2018-2022

Oleh:

Shalsyadila Safira Sekarani

NPM. 203402516128

Tugas Akhir, dibawah bimbingan Bapak Prof. Kumba Digdowiseiso, S.E., M.App.Ec., Ph.D.

Tujuan dari penelitian ini adalah untuk mengetahui dan menganalisis pengaruh *Firm Size*, *Sales Growth*, dan *Working Capital Turnover* terhadap Profitabilitas. Penelitian ini menggunakan pendekatan kuantitatif. Populasi yang digunakan adalah semua Perusahaan manufaktur subsektor makanan dan minuman yang terdaftar di Bursa Efek Indonesia (BEI) pada periode 2018 – 2022. Teknik pengambil sampel menggunakan Teknik *purposive sampling*, sehingga diperoleh sampel sebanyak 21 perusahaan. Teknik analisis data yang digunakan adalah analisis regresi linier berganda dengan menggunakan *software STATA 14.2*.

Hasil penelitian ini menunjukkan bahwa variabel *firm size* menunjukkan adanya pengaruh positif dan tidak signifikan terhadap *return on assets (ROA)*, sedangkan *sales growth* memiliki pengaruh yang positif dan signifikan terhadap *return on assets (ROA)*. Di sisi lain, *working capital turnover* memiliki pengaruh yang negatif dan tidak signifikan terhadap *return on assets (ROA)*.

Kata kunci: *Firm Size*, *Sales Growth*, *Working Capital Turnover*, Profitabilitas.

ABSTRACT

THE INFLUENCE OF FIRM SIZE, SALES GROWTH, AND WORKING CAPITAL TURNOVER ON PROFITABILITY IN FOOD AND BEVERAGE SUB-SECTOR MANUFACTURING COMPANIES LISTED ON THE BEI FOR THE 2018-2022 PERIOD

By:

Shalsyadila Safira Sekarani

NPM. 203402516128

Thesis, under the guidance of Mr. Prof. Kumba Digdowiseiso S.E., M. App. Ec., Ph.D.

The purpose of this study was to determine and analyze the effect of Firm Size, Sales Growth, and Working Capital Turnover on Profitability. This research uses a quantitative approach. The population used is all food and beverage subsector manufacturing companies listed on the Indonesia Stock Exchange (IDX) in the period 2018 - 2022. The sampling technique used purposive sampling technique, so that a sample of 21 companies was obtained. The data analysis technique used is multiple linear regression analysis using STATA 14.2 software.

The results of this study indicate that the firm size variable shows a positive and insignificant effect on return on assets (ROA), while sales growth has a positive and significant effect on return on assets (ROA). On the other hand, working capital turnover has a negative and insignificant effect on return on assets (ROA).

Keywords: *Firm Size, Sales Growth, Working Capital Turnover, Profitability.*

DAFTAR RIWAYAT HIDUP

A. DATA PRIBADI

Nama : Shalsyadila Safira Sekarani
 Nomor Pokok Mahasiswa : 203402516128
 Tempat, Tanggal Lahir : Depok, 28 Januari 2000
 Jenis Kelamin : Perempuan
 Alamat : Jatijajar RT 006 RW 003 No. 71,
 Kelurahan Jatijajar, Kecamatan Tapos,
 Kota Depok, Jawa Barat
 No. HP : (62) 822-3356-7447
 Status : Belum Menikah
 Agama : Islam
 Kewarganegaraan : Indonesia
 E-mail : shalsyadilasaf@gmail.com


B. RIWAYAT PENDIDIKAN

2006 – 2011 SDN KALISARI 06 PETANG
 2011 – 2012 SDN SUKAMAJU BARU 1
 2012 – 2015 SMPN 7 DEPOK
 2015 – 2018 SMAN 4 DEPOK

C. RIWAYAT ORGANISASI

2020 – 2021 Himpunan Mahasiswa Manajemen Universitas Nasional
 Sebagai Anggota Departemen Hubungan Masyarakat
 2021 – 2022 Himpunan Mahasiswa Manajemen Universitas Nasional
 Sebagai Anggota Departemen Sumber Daya Mahasiswa
 2022 – 2023 Himpunan Mahasiswa Manajemen Universitas Nasional
 Sebagai Bendahara Umum

Jakarta, 29 Februari 2024



Shalsyadila Safira Sekarani

NPM. 203402516128

KATA PENGANTAR

Assalamu'alaikum Wr. Wb.

Puji Syukur penulis panjatkan atas kehadiran Allah SWT, yang telah melimpahkan rahmat dan hidayah-Nya sehingga penulis dapat menyelesaikan skripsi dengan judul Pengaruh *Firm Size*, *Sales Growth* dan *Working Capital Turnover* Terhadap Profitabilitas Pada Perusahaan Manufaktur Sub Sektor Makanan dan Minuman yang Terdaftar di BEI Periode 2018-2022. Adapun tujuan dari penyusunan skripsi ini ialah untuk memenuhi salah satu syarat memperoleh gelar Sarjana Manajemen di Fakultas Ekonomi dan Bisnis Universitas Nasional Jakarta.

Dalam penyusunan skripsi ini penulis banyak menerima bantuan, bimbingan serta dukungan dari berbagai pihak, sehingga penulis dapat menyelesaikan skripsi ini dengan baik. Maka dalam kesempatan ini penulis ingin mengucapkan terima kasih yang sebesar-besarnya kepada semua pihak yang telah membantu dalam penyusunan skripsi ini, terutama kepada yang terhormat :

1. Bapak Dr. Drs. El Amry Bermawi Putera, M.A. selaku Rektor Universitas Nasional.
2. Bapak Prof. Kumba Digdowiseiso, S.E., M.App.Ec., Ph.D. selaku Dekan Fakultas Ekonomi dan Bisnis Universitas Nasional
3. Ibu Dr. Rahayu Lestari, S.E., M.M. selaku Wakil Dekan Fakultas Ekonomi dan Bisnis Universitas Nasional.
4. Ibu Dr. Resti Hardini, S.E., M.Si. selaku Ketua Program Studi Manajemen Fakultas Ekonomi dan Bisnis Universitas Nasional.
5. Ibu Dr. Subur Karyatun, S.E., M.M. selaku Sekretaris Program Studi Manajemen Fakultas Ekonomi dan Bisnis Universitas Nasional
6. Bapak Prof. Kumba Digdowiseiso, S.E., M.App.Ec., Ph.D. selaku Dosen Pembimbing yang telah mengorbankan waktu, pikiran dan tenaga serta dengan sabar memberikan pengarahan dan pengetahuannya dalam membimbing dan memberikan saran sejak awal penelitian hingga selesainya penulisan skripsi ini.

7. Kepada segenap tenaga pengajar Fakultas Ekonomi dan Bisnis Universitas Nasional yang telah berkenan membina, dan memberikan ilmunya yang tidak ternilai serta menciptakan motivasi belajar yang baik kepada penulis selama menempuh pendidikan di Universitas Nasional.
8. Kepada seluruh staff Sekretariat Fakultas Ekonomi dan Bisnis yang telah memberikan pelayanan dan bantuan selama menjadi mahasiswa FEB UNAS.
9. Kepada kedua orang tua, Ayah Sukarjo dan Bunda Neni Supriatin yang sangat saya cintai dan banggakan yang senantiasa mencurahkan segenap kasih sayang yang tiada henti-hentinya, doa, motivasi, nasehat, serta dukungan dalam semua kegiatan yang saya lakukan dari awal perkuliahan hingga skripsi ini dapat diselesaikan dengan baik.
10. Kepada teman seperjuanganku, teman satu bimbingan, teman satu KRS, teman HIMAJEM, teman perjalanan pulang-pergi, serta teman keluh kesahku, Bela Amalia. Terimakasih atas setiap waktu yang kita lalui bersama. Terimakasih atas *support*, motivasi dan juga dukungannya dalam setiap keadaan selama masa perkuliahan dan penyusunan skripsi ini.
11. Kepada teman sedari awal perkuliahan, teman satu KRS, serta teman HIMAJEM, Rifky Dharmawan. Terimakasih atas semua motivasi, dukungan dan juga semangat yang telah diberikan selama masa perkuliahan dan penyusunan skripsi ini.
12. Kepada teman-teman grup Momsbund Otw Sehat (Lisa Riyanti, Imas Alya Santika, Siti Nurlisa dan Putri Mawaddaturahma), lalu Anugrah Rega Setiawan, Ahya Zulfikar, Takat Bayu Susatyo dan Kurniawansyah Fahlevi terimakasih karena senantiasa saling membantu, mendukung dan memberikan semangat selama masa perkuliahan ini.
13. Kepada seluruh anggota Himpunan Mahasiswa Manajemen (HIMAJEM) dari Periode 2021/2022, Periode 2022/2023, hingga Periode 2023/2024. Terimakasih atas semua kenangan untuk 3 (tiga) tahun di bangku perkuliahan ini. Tanpa kehadiran kalian, kehidupan perkuliahan saya tidak akan seberkualitas dan seberwarna ini.
14. Kepada teman-teman Prodi Manajemen Angkatan 2020 yang tidak bisa saya sebutkan satu persatu yang telah menemani saya dan berbagi ilmunya selama

masa perkuliahan, serta memberikan motivasi dan dukungan selama proses penulisan skripsi ini.

15. Serta semua pihak yang telah membantu dan memberikan akses informasi penulis dalam menyelesaikan skripsi ini baik secara langsung maupun tidak langsung.
16. *Last but not least, I wanna thank me, I wanna thank me for believing in me, I wanna thank me for doing all this hard work, I wanna thank me for having no days off, I wanna thank me for never quitting, I wanna thank me for always being a giver and tryna give more than I receive, I wanna thank me for tryna do more right than wrong, I wanna thank me for just being me at all times.*

Penulis menyadari bahwa dalam penyusunan skripsi ini masih banyak kekurangan baik dalam segi materi, isi maupun teknik penyajiannya, mengingat kemampuan yang penulis miliki masih terbatas. Sehingga kritik dan saran yang bersifat membangun dari semua pihak senantiasa dengan senang hati penulis harapkan demi kesempurnaan penyusunan skripsi kemudian.

Wassalamu'alaikum Wr. Wb.



Jakarta, 29 Februari 2024

Shalsyadila Safira Sekarani

DAFTAR ISI

DAFTAR RIWAYAT HIDUP	i
KATA PENGANTAR.....	ii
DAFTAR ISI.....	v
DAFTAR TABEL	vii
DAFTAR GAMBAR.....	viii
DAFTAR LAMPIRAN.....	ix
BAB I PENDAHULUAN.....	1
A. Latar Belakang Masalah.....	1
B. Rumusan Masalah	7
C. Tujuan Penelitian	7
D. Manfaat Penelitian	8
BAB II TINJAUAN PUSTAKA.....	9
A. Manajemen Keuangan.....	9
1. Pengertian Manajemen Keuangan	9
2. Fungsi Manajemen Keuangan	9
B. Teori yang Terkait Dengan Variabel Penelitian.....	12
1. Profitabilitas.....	12
2. Firm Size.....	19
3. Sales Growth.....	20
4. Working Capital Turnover.....	23
C. Keterkaitan Antar Variabel Penelitian	25
1. Pengaruh <i>Firm Size</i> Terhadap <i>Return On Assets</i>	25
2. Pengaruh <i>Sales Growth</i> Terhadap <i>Return On Assets</i>	25
3. Pengaruh <i>Working Capital Turnover</i> Terhadap <i>Return On Assets</i>	26
D. Hasil Penelitian yang Sesuai Sebagai Rujukan Penelitian.....	26
E. Kerangka Analisis	30
F. Hipotesis.....	31
BAB III METODE PENELITIAN	32
A. Objek Penelitian	32
B. Data Penelitian	32

1. Sumber Data dan Jenis Data.....	32
2. Populasi dan Sampel.....	33
C. Metode dan Alat Pengumpulan Data	36
D. Definisi Operasional Variabel.....	37
E. Metode Analisis dan Pengujian Hipotesis.....	39
1. Analisis Statistik Deskriptif.....	39
2. Analisis Statistik Inferensial.....	40
3. Teknik Pemilihan Model Regresi Data Panel.....	41
4. Uji Asumsi Klasik	42
5. Uji Hipotesis	44
6. Persamaan Regresi.....	45
BAB IV HASIL PENELITIAN DAN PEMBAHASAN.....	47
A. Hasil Penelitian	47
1. Deskripsi Data Penelitian	47
2. Hasil Lengkap Estimasi Penelitian.....	51
B. Pembahasan.....	58
1. Pengaruh <i>Firm Size</i> Terhadap <i>Return on Assets (ROA)</i>	58
2. Pengaruh <i>Sales Growth</i> Terhadap <i>Return on Assets (ROA)</i>	59
3. Pengaruh <i>Working Capital Turnover</i> Terhadap <i>Return on Assets (ROA)</i>	60
BAB V KESIMPULAN DAN SARAN	61
A. Kesimpulan	61
B. Saran.....	61
DAFTAR PUSTAKA	63
LAMPIRAN.....	71

DAFTAR TABEL

Tabel 1. 1 Keterkaitan Antar Variabel Penelitian	4
Tabel 2. 1 Penelitian Terdahulu	27
Tabel 3. 1 Perusahaan Manufaktur Subsektor Makanan dan Minuman yang Akan Diseleksi Menggunakan Metode Purposive Sampling	34
Tabel 3. 2 Daftar Sampel Penelitian	36
Tabel 3. 3 Definisi Operasional Variabel.....	37
Tabel 4. 1 Daftar Data Penelitian.....	47
Tabel 4. 2 Hasil Analisis Statistik Deskriptif.....	51
Tabel 4. 3 Hasil Uji Chow	52
Tabel 4. 4 Hasil Uji Hausman.....	52
Tabel 4. 5 Hasil Uji Normalitas	53
Tabel 4. 6 Hasil Uji Multikolinearitas	53
Tabel 4. 7 Hasil Uji Heterokedastisitas.....	54
Tabel 4. 8 Hasil Uji Autokorelasi	54
Tabel 4. 9 Hasil Analisis Regresi Berganda Setelah Robust	55
Tabel 4. 10 Uji F	56
Tabel 4. 11 Koefisien Determinasi (R^2).....	57
Tabel 4. 12 Uji t	58



DAFTAR GAMBAR

Gambar 1. 1 Rata-Rata ROA Perusahaan Manufaktur Subsektor Makanan dan Minuman yang Terdaftar di BEI Periode 2018-2022	3
Gambar 2. 1 Kerangka Analisis	31
Gambar 3. 1 Teknik Pemilihan Model Regresi Data Panel	41



DAFTAR LAMPIRAN

Lampiran 1: Populasi Perusahaan Manufaktur Subsektor Makanan dan Minuman yang Terdaftar di Bursa Efek Indonesia (BEI)	71
Lampiran 2: Data Keuangan Perusahaan Manufaktur Subsektor Makanan dan Minuman yang Terdaftar di Bursa Efek Indonesia (BEI) Periode 2018-2022	73
Lampiran 3: Hasil Analisis Deskriptif	77
Lampiran 4: Hasil Uji Chow (PLS vs FE)	78
Lampiran 5: Hasil Uji Hausman (FE vs RE)	79
Lampiran 6: Hasil Uji Normalitas	80
Lampiran 7: Hasil Uji Multikolinearitas	82
Lampiran 8: Hasil Uji Heterokedastisitas	83
Lampiran 9: Hasil Uji Autokorelasi	84
Lampiran 10: Analisis Regresi Linear Berganda (Setelah Robust)	85
Lampiran 11: Logbook	88
Lampiran 12: Hasil Turnitin	89

